

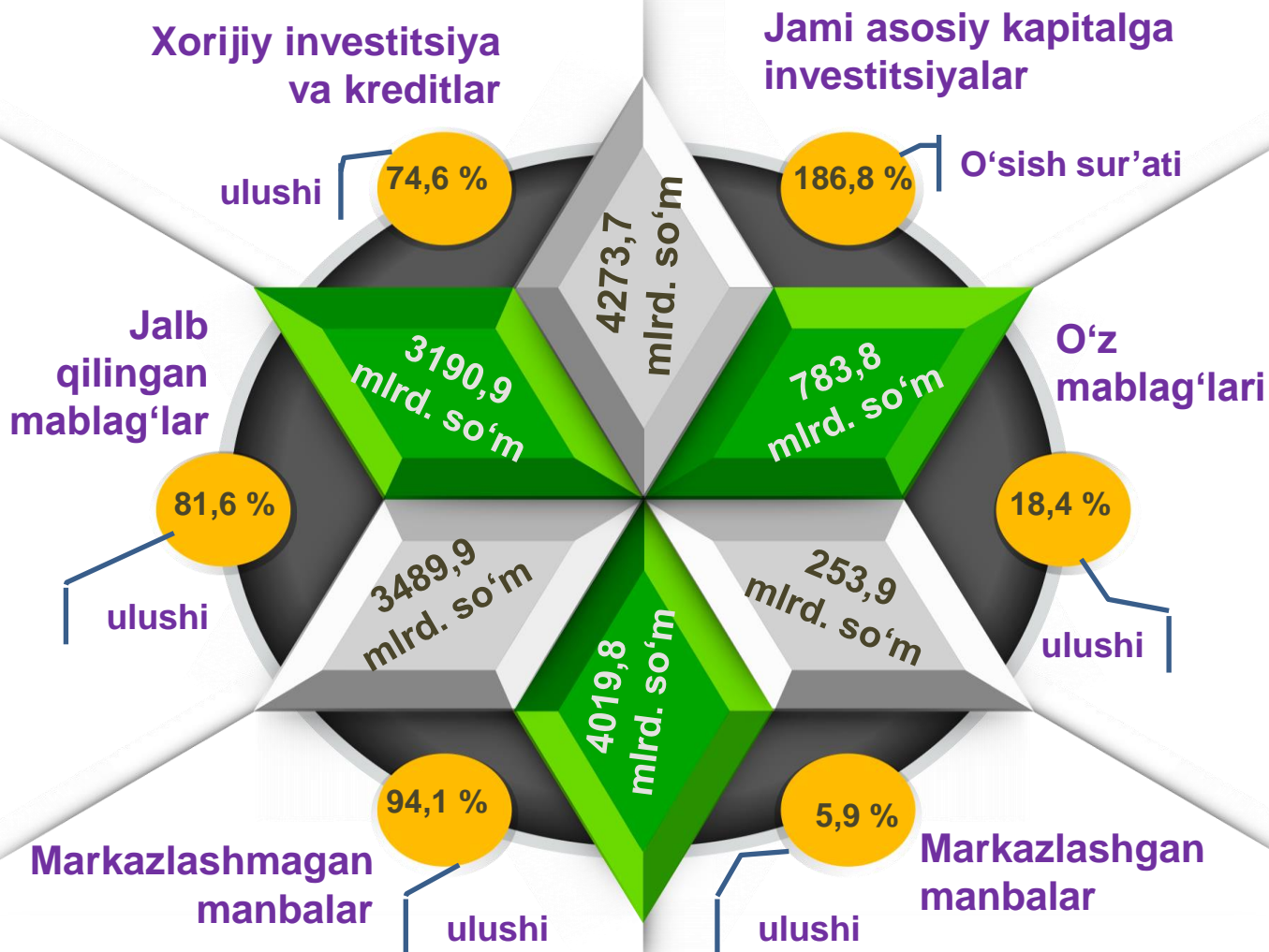
# Qoraqalpog'iston Respublikasi

## Statistika boshqarmasi



### 2024-YIL YANVAR-MART OYLARIDA ASOSIY KAPITALGA INVESTITSIYALAR

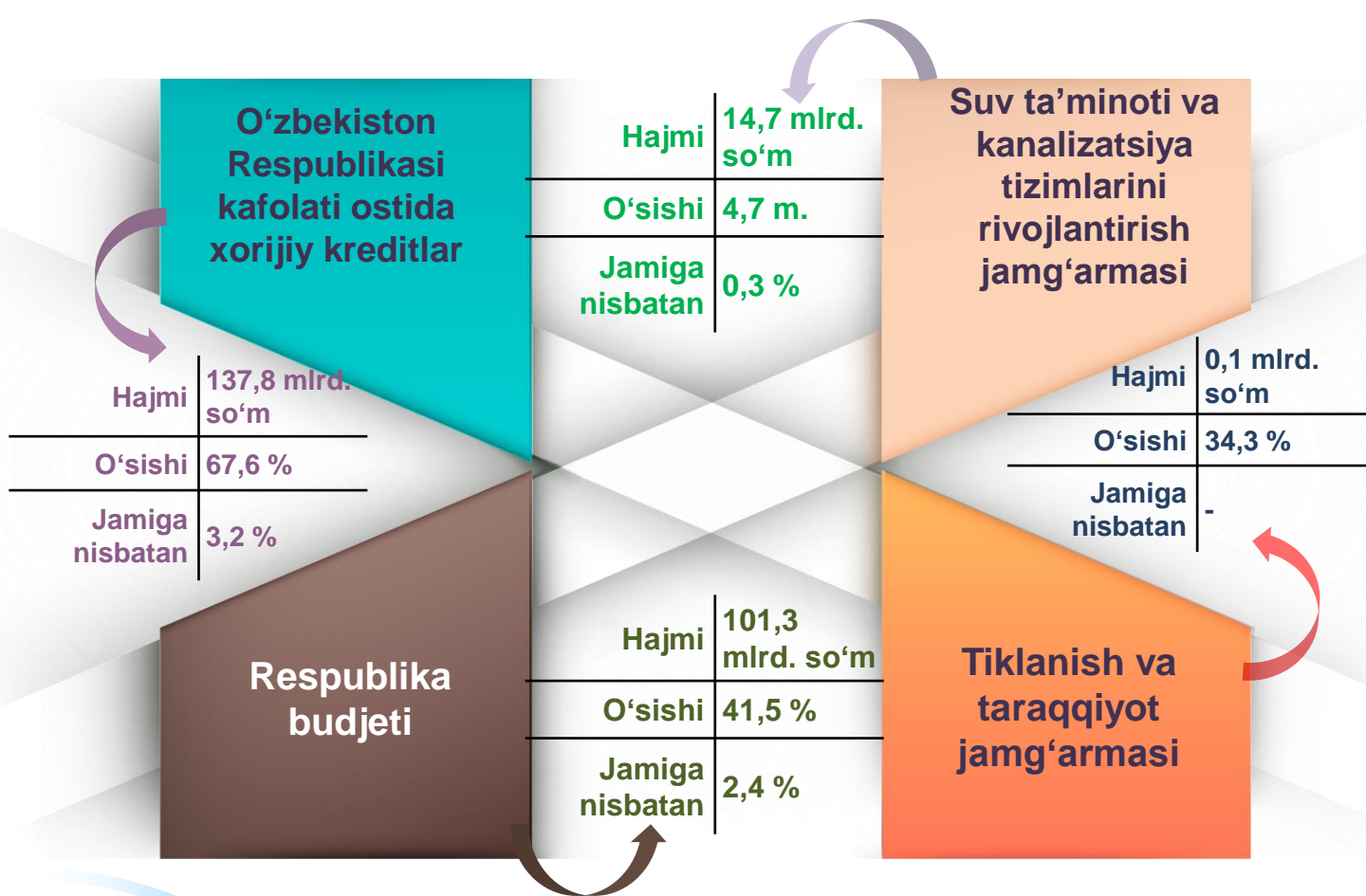




2024-yilning yanvar-mart oylarida 4273,7 mlrd. so'm asosiy kapitalga investitsiyalar o'zlashtirilib, ularning 81,6 % i yoki 3489,9 mlrd. so'mi jalb etilgan mablag'lar hisobidan moliyalashtirilgan bo'lsa, korxonalar, tashkilot va aholining o'z mablag'lari hisobidan 18,4 % yoki 783,8 mlrd. so'm moliyalashtirildi.

Jami investitsiyalar hajmida, markazlashgan moliyalashtirish manbalari hisobidan moliyalashtirilgan asosiy kapitalga investitsiyalarning ulushi, 2023-yildagi ulushiga nisbatan 13,8 % punktga kamayib, 5,9 % ni yoki 253,9 mlrd. so'mni tashkil etdi.

Mos ravishda, markazlashmagan moliyalashtirish manbalari hisobidan 4019,8 mlrd. so'm yoki jami investitsiyalarning 94,1 % investitsiyalari o'zlashtirilib, 2023-yildagi ko'rsatkichga nisbatan 13,8 % punktga ko'paydi.



## Moliyalashtirish manbalari bo'yicha asosiy kapitalga investitsiyalar, mlrd.so'm



2024-yilning yanvar-mart oylarida kafolatlanmagan va boshqa xorijiy investitsiya va kreditlar hisobidan moliyalashtirilgan asosiy kapitalga investitsiyalar – 2651,2 mlrd. so'm yoki jami asosiy kapitalga investitsiyalarning 62,0 % ini tashkil etdi. Korxonalar va tashkilotlarning o'z mablag'lari hisobidan jami asosiy kapitalga investitsiyalarning 11,1 % i yoki 473,0 mlrd. so'mi o'zlashtirildi.


To'g'ridan-to'g'ri xorijiy investitsiyalar hisobidan o'zlashtirilgan investitsiyalar hajmi 401,9 mlrd. so'mni tashkil etdi va 2023-yilga nisbatan 3,6 martaga oshib, 9,4 % ni tashkil etdi.

## 2024-yil yanvar-mart oylarida hududlar kesimida asosiy kapitalga investitsiyalar


	Investitsiyalar hajmi, mlrd. so‘m	O‘sish sur‘ati, % da	ulushi, % da
<b>Qoraqalpog‘iston Respublikasi</b>	<b>4273,7</b>	<b>186,8</b>	<b>100,0</b>
<b>tumanlar:</b>			
Amudaryo	160,9	121,8	3,8
Beruniy	102,4	114,9	2,4
Bo‘zatov	15,5	66,3	0,4
Qorao‘zak	1527,4	380,2	35,7
Kegeyli	21,5	89,4	0,5
Qo‘ng‘irot	411,5	205,0	9,6
Qonliko‘l	64,7	160,3	1,5
Mo‘ynoq	627,4	156,7	14,7
Nukus	80,5	183,8	1,9
Taxiatosh	56,8	118,0	1,3
Taxtakopir	39,6	237,4	0,9
To‘rtko‘l	152,6	106,8	3,6
Xo‘jayli	67,9	131,6	1,6
Chimboy	69,5	117,5	1,6
Shumanay	18,2	98,5	0,4
Ellikqal‘a	67,0	50,1	1,6
<b>Nukus sh.</b>	<b>790,3</b>	<b>171,5</b>	<b>18,5</b>

Shuningdek, kafolatlanmagan va boshqa xorijiy investitsiya va kreditlar hisobidan o‘zlashtirilgan investitsiyalar 2023-yilga nisbatan 4,0 martaga oshdi. Bunday yuqori o‘sishni 2022-2027-yillarda Tebinbuloq temir ruda konini o‘zlashtirish va metallurgiya majmuasini qurish (1-bosqich) bo‘yicha dastur, 2020-2030-yillarda neft qazib chiqarish hajmlarini ko‘paytirish va boshqa investitsiya loyihalari bilan izohlash mumkin.


## Qurilish-montaj ishlari



## Mashina, uskuna, inventar



## Boshqa xarajatlar



Qoraqalpog'iston Respublikasi bo'yicha asosiy kapitalga investitsiyalarning texnologik tarkibida qurilish-montaj ishlariga 1826,9 mlrd. so'm investitsiyalar o'zlashtirilgan bo'lib, jami investitsiyalarning 42,7 % ini tashkil etdi, mashina, uskuna, inventarlar bo'yicha 2214,5 mlrd. so'm (jami investitsiyalardagi ulushi 51,8 %) va boshqa xarajatlarga 232,3 mlrd. so'm (5,5 %) o'zlashtirildi.

71,8 %

## Yangi qurilish



24,3 %

## Kengaytirish, rekonstruksiya, modernizatsiya



3,9 %

## Boshqa yo'nalishlar



Hududlar kesimida jami asosiy kapitalga investitsiyalar hajmida qurilish-montaj ishlarining ulushi bo'yicha eng yuqori ko'rsatkich Nukus tumanida kuzatildi – 76,3 % yoki 61,4 mlrd. so'm.

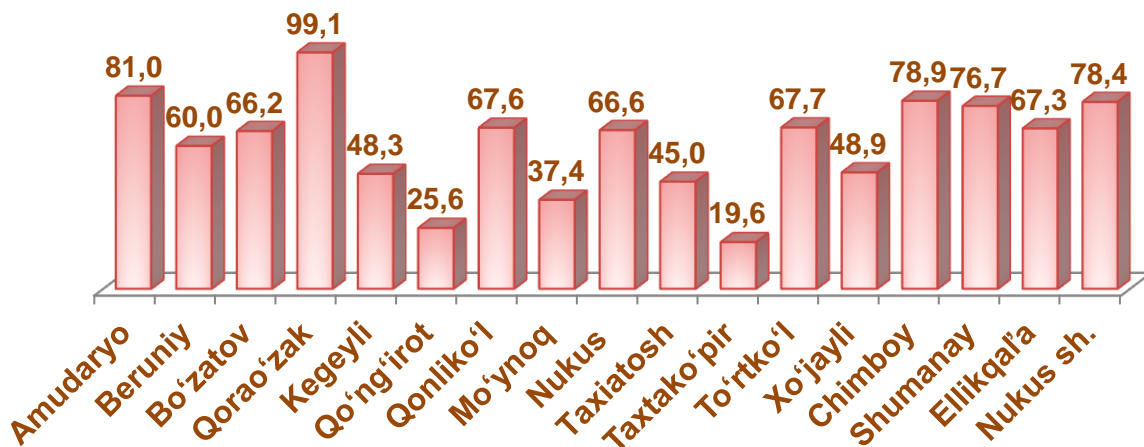
Qurilish-montaj ishlarining ulushi bo'yicha eng quyi daraja Taxtako'pir tumanida kuzatilib, 34,1 % ni yoki 13,5 mlrd. so'mni tashkil etdi. Qorao'zak tumanida mashina, uskunalar va inventarlarga xarajatlar bo'yicha eng yuqori ko'rsatkich – 60,3 % yoki 921,5 mlrd. so'mni tashkil etdi.

Joriy hisobot davrida ham asosiy kapitalga kiritilgan investitsiyalarning katta qismi yangi qurilishga yo'naltirilgan investitsiyalar 3066,5 mlrd. so'mni tashkil etdi va respublikadagi jami o'zlashtirilgan investitsiyalarning 71,8 % ini tashkil etdi.

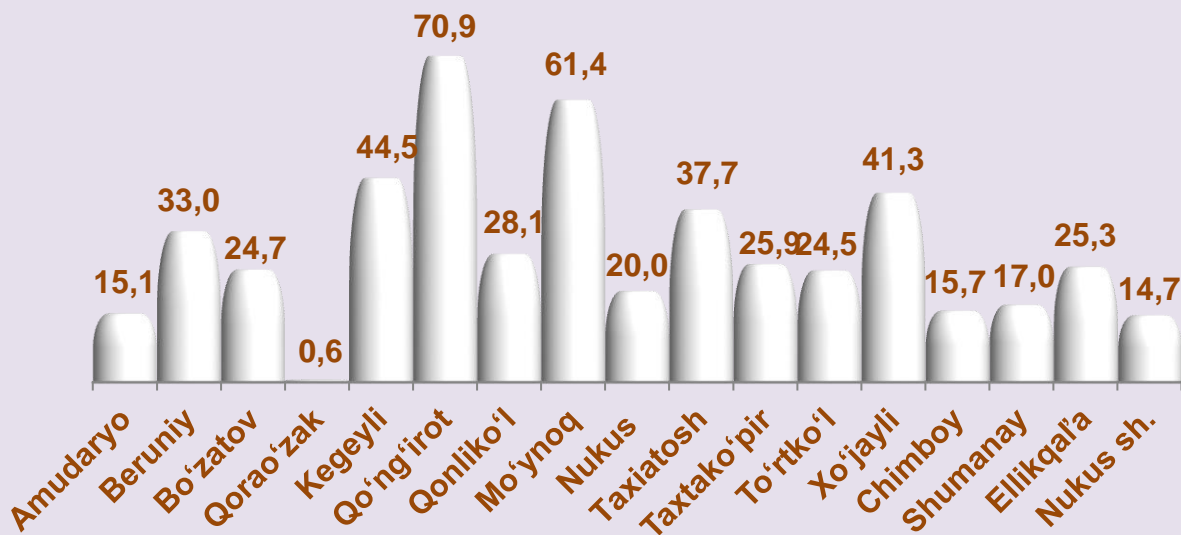
Yangi qurilishga yo'naltirilgan investitsiyalarning jami investitsiyalardagi ulushi bo'yicha eng yuqori ko'rsatkich 2022-2027-yillarda Tebinbuloq temir ruda konini o'zlashtirish va metallurgiya majmuasini qurish (1-bosqich) loyihasi bo'yicha o'zlashtirilgan investitsiyalar natijasida Qorao'zak tumanida kuzatilib, u 99,1 % ni tashkil etdi.

Iqtisodiyotda mavjud obyektlarni kengaytirish, rekonstruksiya va modernizatsiyalash va texnik qayta qurollantirishga yo'naltirilgan investitsiyalar hajmi 1036,6 mlrd. so'mni tashkil etib, jami o'zlashtirilgan investitsiyalarning 24,3 % ini tashkil etdi. Qolgan 4,0 %, ya'ni 170,5 mlrd. so'm boshqa xarajatlarga yo'naltirildi.

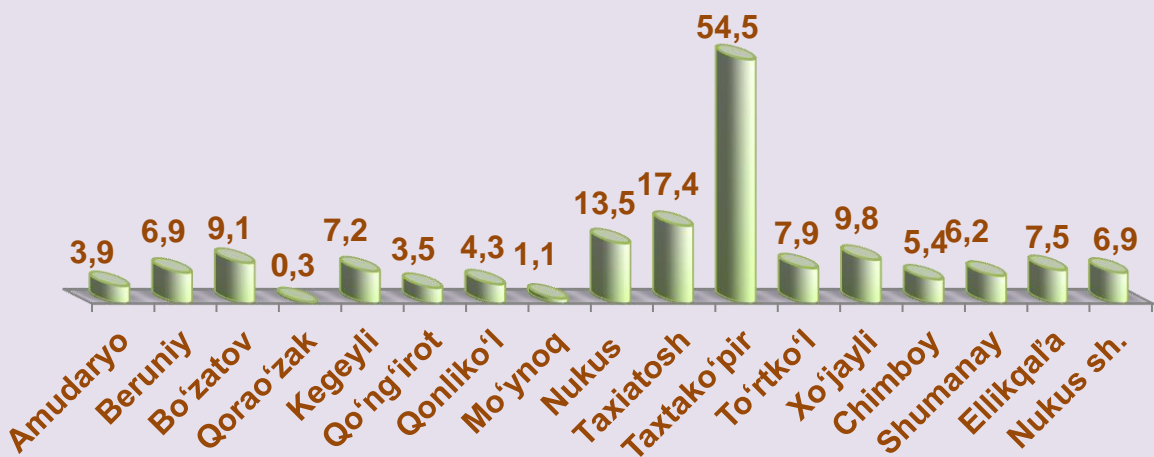
Hudular bo'yicha yangi qurilish ishlariga ulushi, jami investitsiyalarga nisbatan, % da



**Hududlar bo'yicha kengaytirish, rekonstruksiya, modernizatsiya qilish va texnik qayta qurollantirish ishlariga investitsiyalar ulushi, jami investitsiyalarga nisbatan, % da**

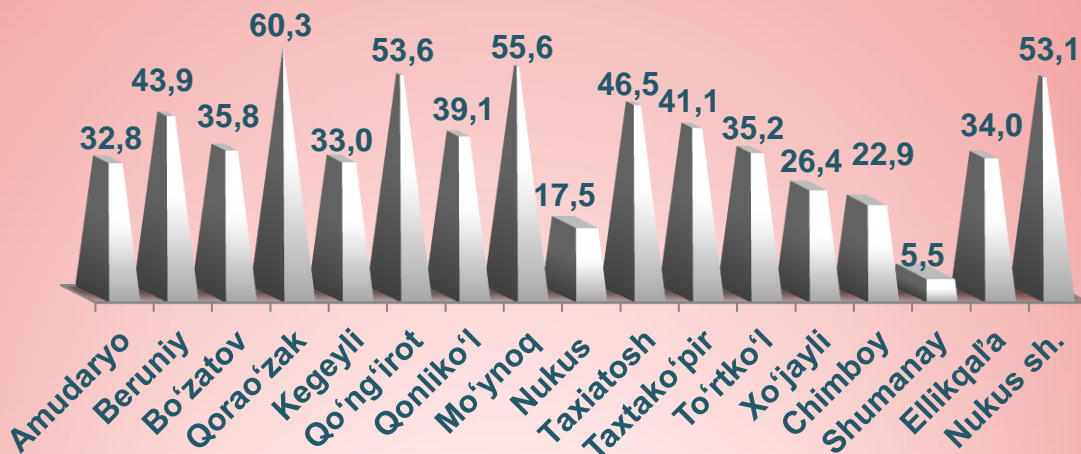


**Hududlar bo'yicha boshqa yo'nalishlarda o'zlashtirilgan investitsiyalar ulushi, jami investitsiyalarga nisbatan, % da**

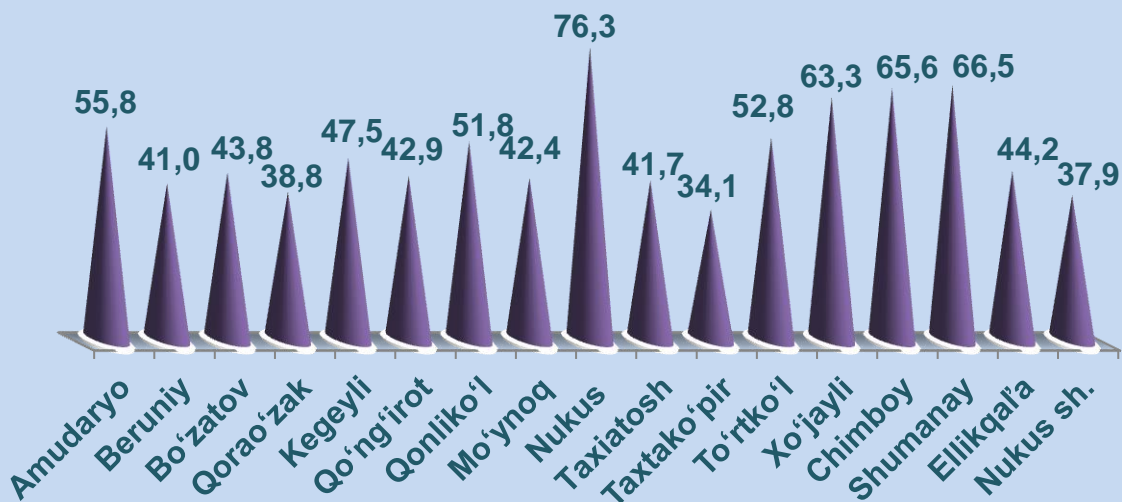




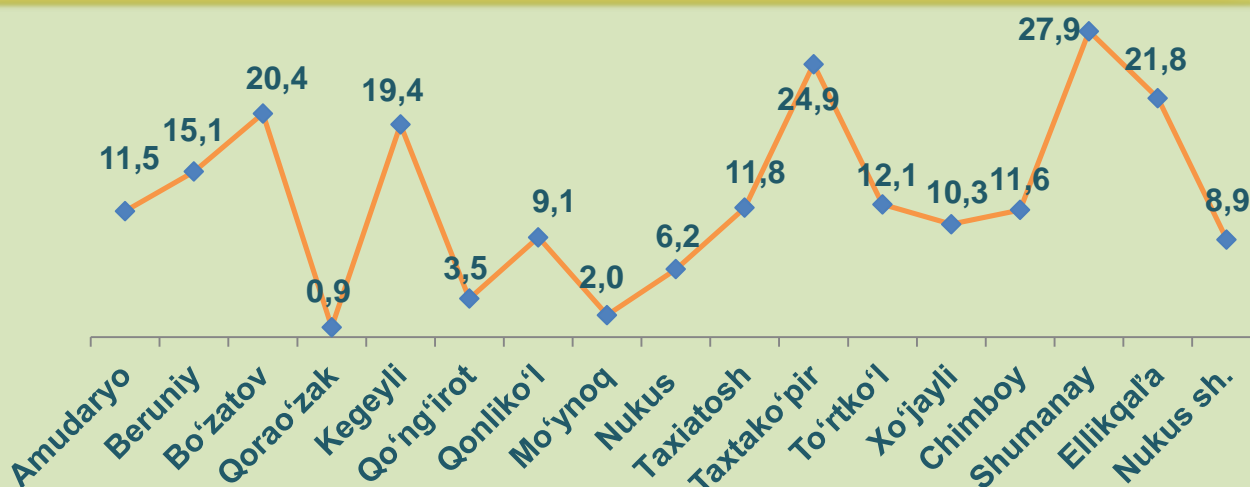
## Hududlar bo'yicha mashina, uskuna va inventarlarga investitsiyalar ulushi, jami investitsiyalarga nisbatan, % da



## HUDUDLAR BO'YICHA QURILISH-MONTAJ ISHLARIGA INVESTITSİYALAR ULUSHI, JAMI INVESTITSİYALARGA NISBATAN, % DA



## Hududlar bo'yicha boshqa xarajatlar ulushi, jami investitsiyalarga nisbatan, % da



Asosiy kapitalga investitsiyalarning iqtisodiy faoliyat turlari bo'yicha tarkibida tog'-kon sanoati yetakchilik qilmoqda. Ushbu iqtisodiy faoliyat turida jami moliyalashtirish

manbalari hisobidan 1958,0 mlrd. so'm yoki jami asosiy kapitalga kiritilgan investitsiyalarning 45,8 % i o'zlashtirilgan.

### Tog'-kon sanoati tarkibida eng ko'p investitsiyalar o'zlashtirilgan 3 ta faoliyat turlari quyidagilar:

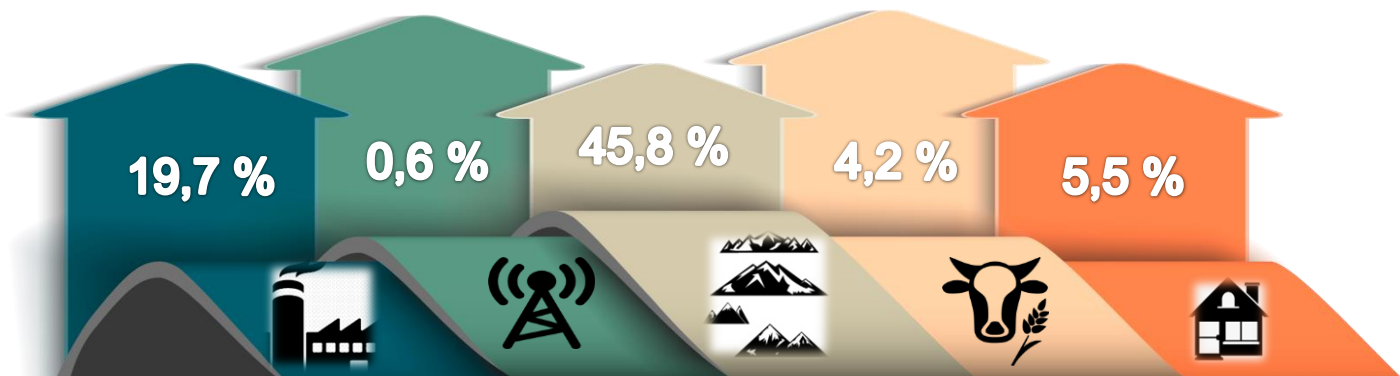
**TOG'-KON SANOATI  
BILAN BOG'LIQ BOSHQA  
FAOLIYAT**  
9,6 mlrd. so'm  
ulushi 0,2 %

**METALL RUDALARINI  
QAZIB OLISH**  
1362,2 mlrd. so'm  
ulushi 31,9 %

**XOM NEFT VA TABIIY GAZ  
QAZIB OLISH**  
586,2 mlrd. so'm  
ulushi 13,7 %

Ishlab chiqarish sanoatida jami 843,9 mlrd.so'm yoki respublika bo'yicha jami investitsiyalar hajmining 19,7 % i o'zlashtirilgan bo'lib, uning tarkibidan 6,1 % i yoki 262,7 mlrd. so'mi to'qimachilik mahsulotlari ishlab chiqarish sohasiga tegishlidir.

### Qoraqalpog'iston Respublikasida iqtisodiy faoliyat turlari bo'yicha asosiy kapitalga investitsiyalar, jamiga nisbatan % da




Ishlab chiqarish sanoati

Axborot va aloqa

Tog'-kon sanoati

Qishloq, o'rmon va baliqchilik xo'jaligi

Turar-joy qurilishi



Boshqa faoliyat turlari

Elektr, gaz bilan ta'minlash

Qurilish

Sog'liqni saqlash

Ta'lim

## Hududlar kesimida asosiy kapitalga xorijiy investitsiya va kreditlar

mlrd. so'm

	Jami	To'g'ridan-to'g'ri xorijiy investitsiyalar	O'z.R. kafolati ostida xorijiy kreditlar	Kafolatlanmagan boshqa investitsiya va kreditlar
<b>Qoraqalpog'iston Respublikasi</b>	<b>3190,9</b>	<b>401,9</b>	<b>137,8</b>	<b>2651,2</b>
tumanlar:				
Amudaryo	83,8	-	18,1	65,7
Beruniy	52,4	-	-	52,4
Bo'zatov	3,8	-	-	3,8
Qorao'zak	1509,2	127,2	18,1	1363,9
Kegeyli	5,8	2,6	-	3,2
Qo'ng'iro't	283,4	201,4	62,6	19,4
Qonliko'l	24,8	2,3	-	22,5
Mo'ynoq	505,2	-	-	505,2
Nukus	36,0	0,4	26,8	8,8
Taxiatosh	8,1	-	-	8,1
Taxtako'pir	26,1	5,9	-	20,2
To'rtko'l	57,7	26,5	6,1	25,1
Xo'jayli	20,0	8,1	-	11,9
Chimboy	19,0	4,4	-	14,6
Shumanay	-	-	-	-
Ellikqala	24,0	-	-	24,0
Nukus sh.	531,6	23,1	6,1	502,4

**2024-yil yanvar-mart oylarida 3190,9 mlrd. so'm yoki asosiy kapitalga investitsiyalarning 74,6 % i xorijiy investitsiya va kreditlar hisobidan o'zlashtirildi.**

**Jami xorijiy investitsiya va kreditlar tarkibida xorijiy investitsiyalar 1969,8 mlrd. so'mni tashkil etdi va qolgan 1221,1 mlrd. so'm xorijiy kreditlar hisobiga to'g'ri keldi.**

To'g'ridan-to'g'ri xorijiy investitsiya va kreditlar hisobidan joriy davrda 3053,1 mlrd. so'm o'zlashtirilgan bo'lsa, O'zbekiston Respublikasi kafolati ostida 137,8 mlrd. so'm xorijiy kreditlar o'zlashtirildi.

Asosiy kapitalga xorijiy investitsiya va kreditlarning 2023-yilga nisbatan o'sish sur'ati 3,3 martaga oshdi.

## Iqtisodiy faoliyat turlari bo'yicha xorijiy investitsiya va kreditlar tarkibi

