



XIZMATLAR SOHASI

2017-yil yanvar-dekabr

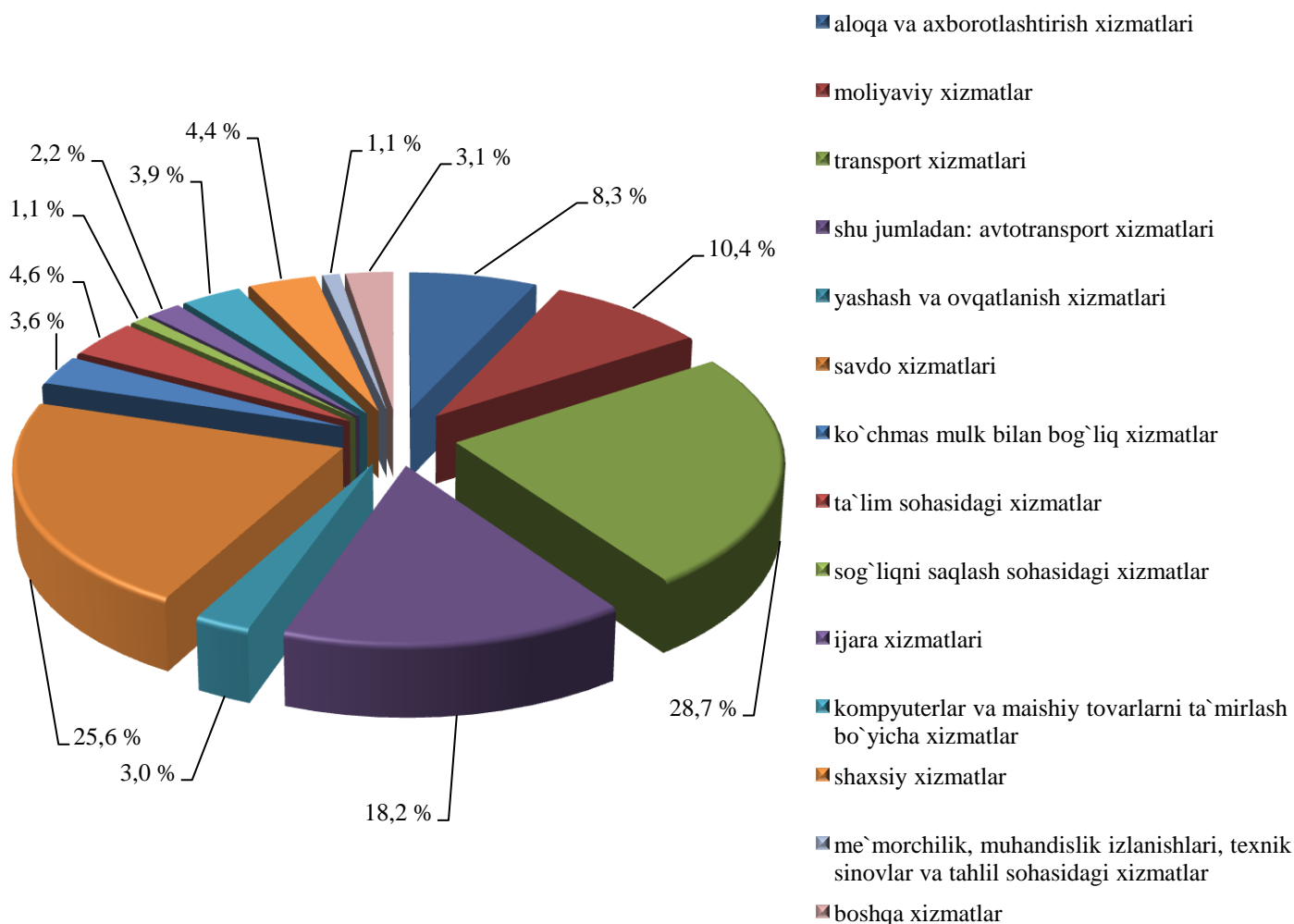
Raqamlar:

- 2017-yil yanvar-dekabr oylarida bozor xizmatlari hajmi 3535,0 mlrd.so`mni tashkil etdi.
- Moliyaviy xizmatlar o`shish sur`ati 126,6 % ni tashkil qildi.
- Xizmatlar sohasida nodavlat sektorining ulushi –92,0 %.

“2016 – 2020 yillarda xizmatlar sohasining rivojlantirish dasturi” ni amalga oshirilishi natijasida, 2017-yil yanvar-dekabrda bozor xizmatlari hajmi 3535,0 mlrd. so`mni tashkil etib,o`tgan yilning shu davriga nisbatan 6,0 %ga o`tdi.

Moliyaviy faoliyatni takomillashtirish, axborot-kommunikatsiya texnologiyalarini joriy qilish, texnik hamda texnologik yangilashlar natijasida hisobot davrida eng yuqori o`shish sur`atlariga moliyaviy xizmatlar bo`yicha 126,6 %ga; aloqa va axborotlashtirish xizmatlari bo`yicha 110,8 %ga; yashash va ovqatlanish xizmatlari bo`yicha 115,1 %ga; sog`liqni saqlash sohasidagi xizmatlar bo`yicha 109,5 %ga erishildi.

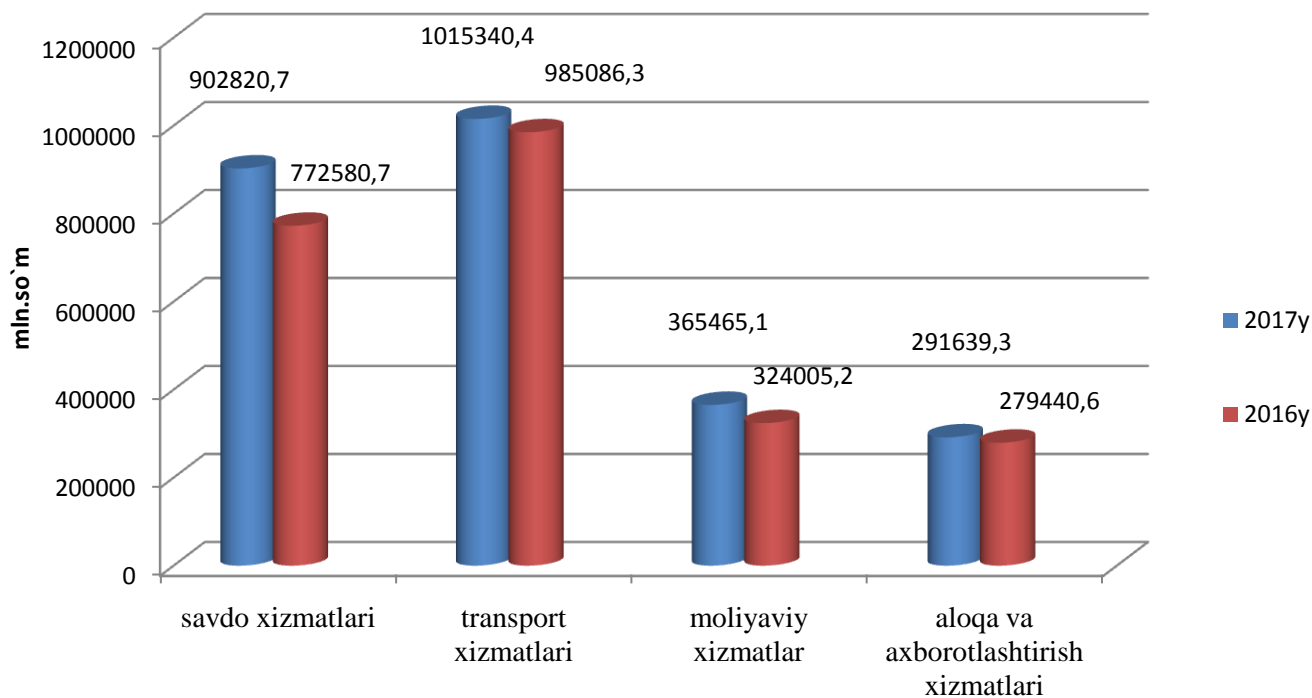
2017 yil yanvar-dekabrda xizmatlar tarkibi, % da



XIZMATLAR SOHASI

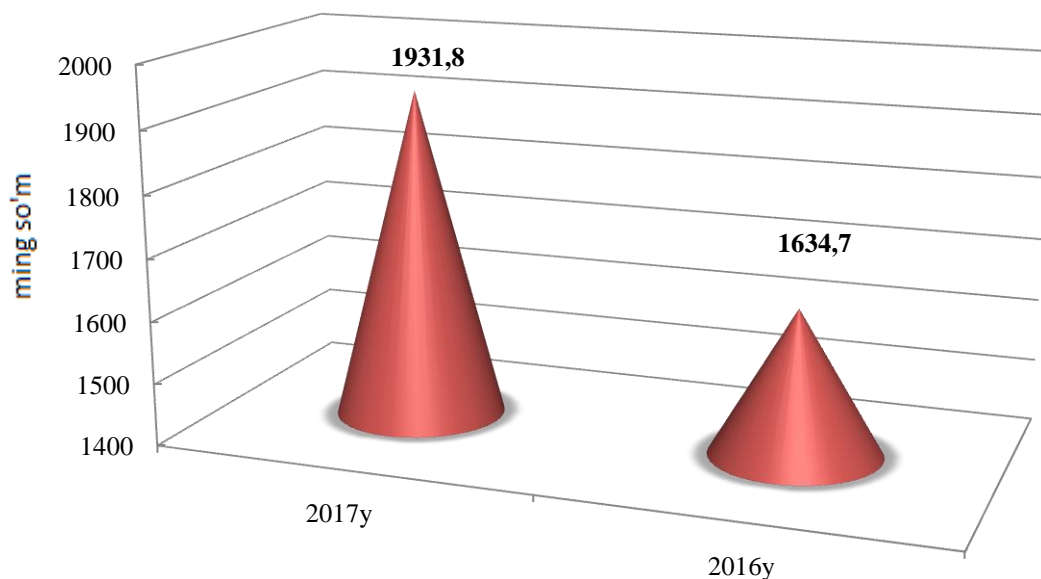
Xizmatlar tarkibida eng katta ulush savdo xizmatlari (jami xizmatlarning 25,6 %), transport xizmatlari (28,7 %), moliyaviy xizmatlar (10,4 %), aloqa va axborotlashtirish xizmatlari (8,3%) hissasiga to'g'ri keldi.

2016-2017 yillar yanvar-dekabr oylarida alohida xizmat turlari hajmining taqqoslanishi, mln.so'm



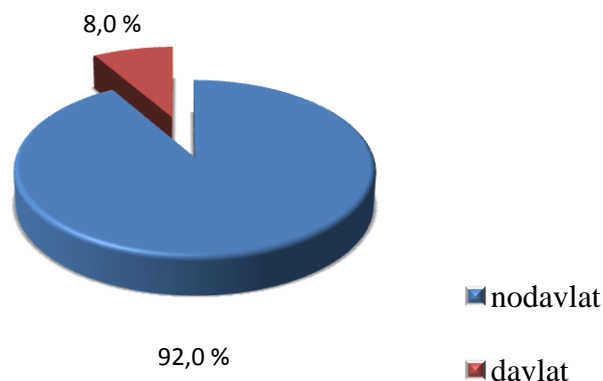
2017 yillar yanvar-dekabr oylarida transport xizmatlari o'tgan yilning shu davriga nisbatan 1015340,4 mln.so'mga, moliyaviy xizmatlar 365465,1 mln.so'mga ko'paygan.

2017- yil yanvar-dekabrda hududlar bo'yicha aholi jon boshiga ko'rsatilgan xizmatlar hajmi taqqoslanishi, ming so'm



XIZMATLAR SOHASI

Xizmatlar sohasida nodavlat sektorining (92,0 %) ulushi davlat sektori ulushidan (8,0 %) ko'p bo'lib, 3251,2 mlrd.so'mni tashkil qiladi.



TRANSPORT FAOLIYATI

Yo'lovchi tashish. Xususiy yo'lovchi tashuvchilar avtomobil transportida yo'lovchi aylanmasi 2016 yil yanvar-dekabrga nisbatan 102,9 %ga ko'paydi va 3535,1 mln. yo'lovchi-km.ni tashkil qildi.

Yo'lovchi aylanmasining umumiy hajmida xususiy yo'lovchi tashuvchilarning ulushi 97,0 %ni tashkil etdi (2016 yil yanvar-dekabrida 96,8 %).

	2017 yil yanvar-dekabr	2016 yil yanvar-dekabrga nisbatan % hisobida
Transportda tashilgan yo'lovchilar, <i>mln kishi</i>	124,5	103,5
shu jumladan, avtomobil transportida	124,5	103,5
Yo'lovchi aylanmasi, <i>mln. yo'lovchi-km</i>	3644,0	102,6
shu jumladan, avtomobil transportida	3644,0	102,6

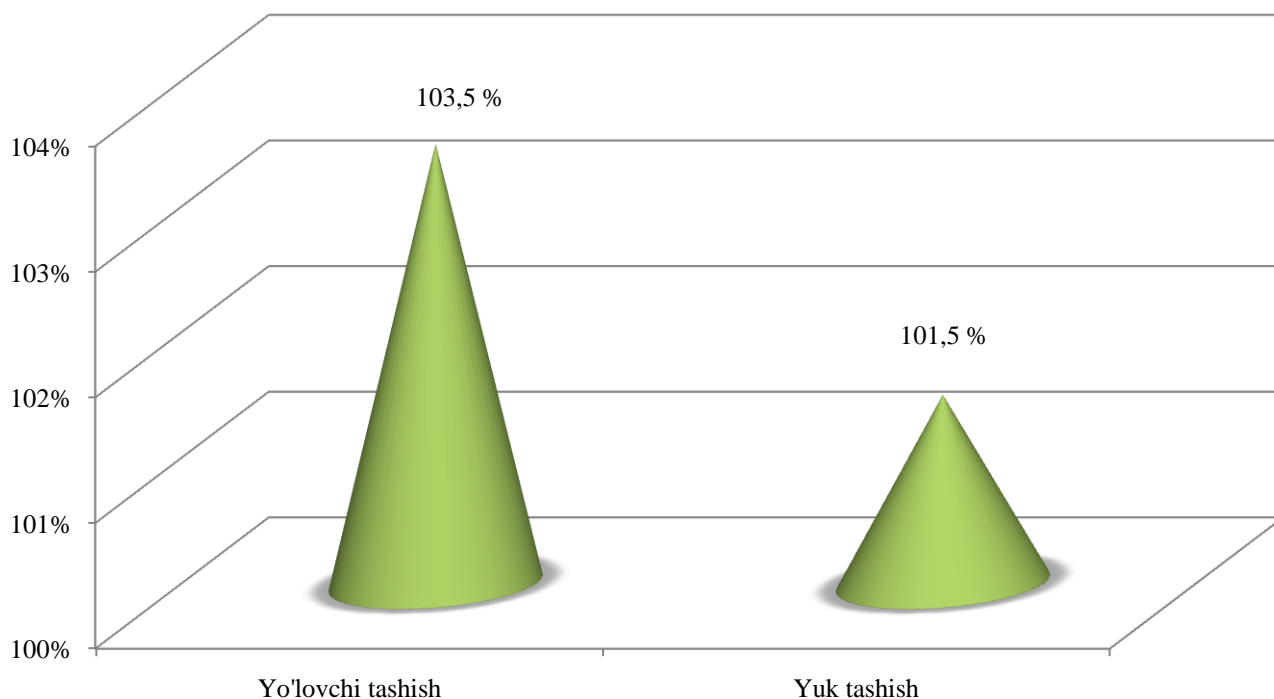
Yuk tashish. Yakka tartibdagi tadbirkorlarning avtomobil transportining yuk aylanmasi 2016 yil yanvar-dekabrga nisbatan 101,3 %ga ko'paydi va 395,5 mln. tn-km.ni tashkil qildi.

Yuk aylanmasining umumiy hajmida xususiy yuk tashuvchilarning ulushi 86,7 %ni tashkil etdi (2016 yil yanvar-dekabrida 89,4%).

Yuk tashish va yuk aylanmasi transport turlari bo'yicha

	2017 yil yanvar-dekabr	2016 yil yanvar-dekabrga nisbatan % hisobida
Tashilgan yuk, mln. tn	24,0	101,5
<i>shu jumladan:</i> avtomobil transportida	24,0	101,5
Yuk aylanmasi, mln. tn-km	553,9	105,8
<i>shu jumladan:</i> avtomobil transportida	553,9	105,8

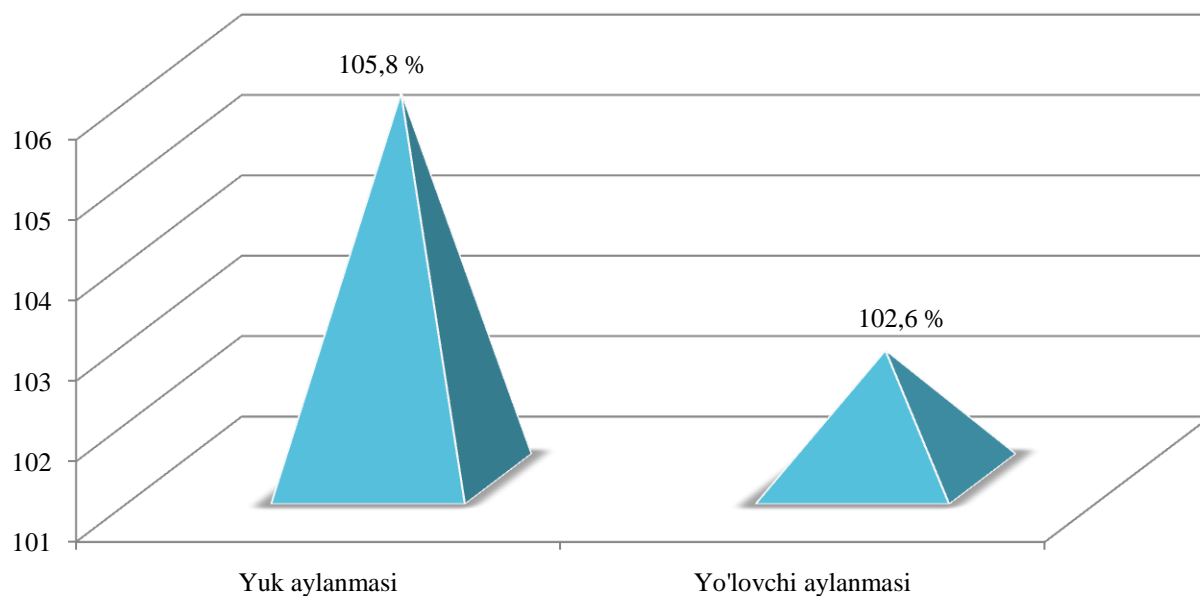
Yuk va yo'lovchi tashishning o'tgan yilning mos davriga nisbatan o'sish sur'ati (foiz hisobida)



2017 yil yanvar-dekabrida barcha transport turlari tomonidan 124,5 mln. kishi tashilgan bo'lib, bu ko'rsatkich o'tgan yilning shu davriga nisbatan 103,5 %ga ko'paygan.

Yuk tashish bo'yicha barcha transport turlari tomonidan 24,0 mln. tonna yuk tashilgan bo'lib, bu o'tgan yilning shu davriga nisbatan 101,5 %ga ko'paygan.

Yuk va yo'lovchi aylanmasining o'tgan yilning mos davriga nisbatan o'sish sur'ati (foiz hisobida)



Yo'lovchi tashish aylanmasi ushbu davrda 102,6 %ga ko'payib, 3644,0 mln. yo'lovchi-km. ni tashkil qildi.

Yuk aylanmasi barcha transport turlari tomonidan 553,9 mln.tn-km. ni tashkil qildi va 105,8 %ga ko'paydi.

Qoraqalpog'iston Respublikasi
statistika boshqarmasi
Xizmatlar sohasi statistikasi bo'limi

Mas'ul: B. Tajibekov
(71)230-82-15