

II. SANOAT

Qoraqalpog‘iston Respublikasining sanoat ishlab chiqarishi

(2023 yil yanvar- dekabr)

2023 yilning yanvar-dekabr oylarida 18 803,1 mlrd. so‘mlik sanoat mahsulotlari ishlab chiqarilgan bo‘lib, sanoat ishlab chiqarishining fizik hajmi indeksi o‘tgan yilning mos davriga nisbatan 101,1 % ni tashkil etdi.

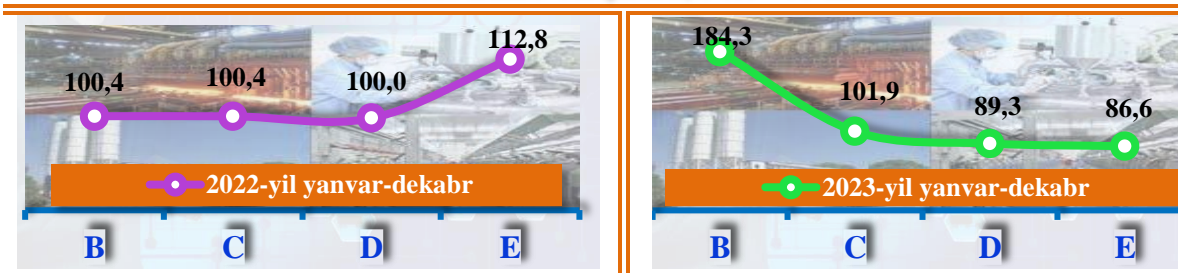
Sanoat ishlab chiqarish tarkibida eng katta ulush sanoat mahsulotlarin qayta ishlaydigan korxonalar hissasiga to‘g‘ri kelib, uning jami sanoat ishlab chiqarishdagi ulushi 86,4 % ni tashkil etdi.

Asosiy iqtisodiy faoliyat turlari bo‘yicha sanoat ishlab chiqarish hajmi, mlrd. so‘m



B -	Tog‘-kon sanoati va ochiq konlarni ishlash,
C -	Ishlab chiqaradigan sanoat,
D -	Elektr, gaz, bug‘ bilan ta‘minlash va havoni konditsiyalash,
E -	Suv bilan ta‘minlash; kanalizatsiya tizimi, chiqindilarni yig‘ish va utilizatsiya qilish.

Asosiy iqtisodiy faoliyat turlari bo‘yicha sanoat ishlab chiqarish, FHI* % da



Jami sanoat ishlab chiqarishi fizik hajmi o‘shishining asosiy omili bo‘lib, ishlab chiqaradigan (qayta ishlash) sanoatning 1,9 % ga, tog‘-kon sanoati va ochiq konlarni ishlash sanoatida 84,3 % ga o‘shishi kuzatildi.

Elektr, gaz, bug‘ bilan ta‘minlash va havoni konditsiyalashda 10,7 % ga kamayishi kuzatildi. Shuningdek, suv bilan ta‘minlash, kanalizatsiya tizimi, chiqindilarni yig‘ish va utilizatsiya qilishning 13,4 % ga kamayishi kuzatildi.

*Sanoat ishlab chiqarishining fizik hajmi indeksi ishlab chiqarilgan mahsulotlar (ishlar, xizmatlar) hajmining taqqoslanadigan davrlardagi o‘zgarishini tavsiflovchi nisbiy ko‘rsatkichdir.

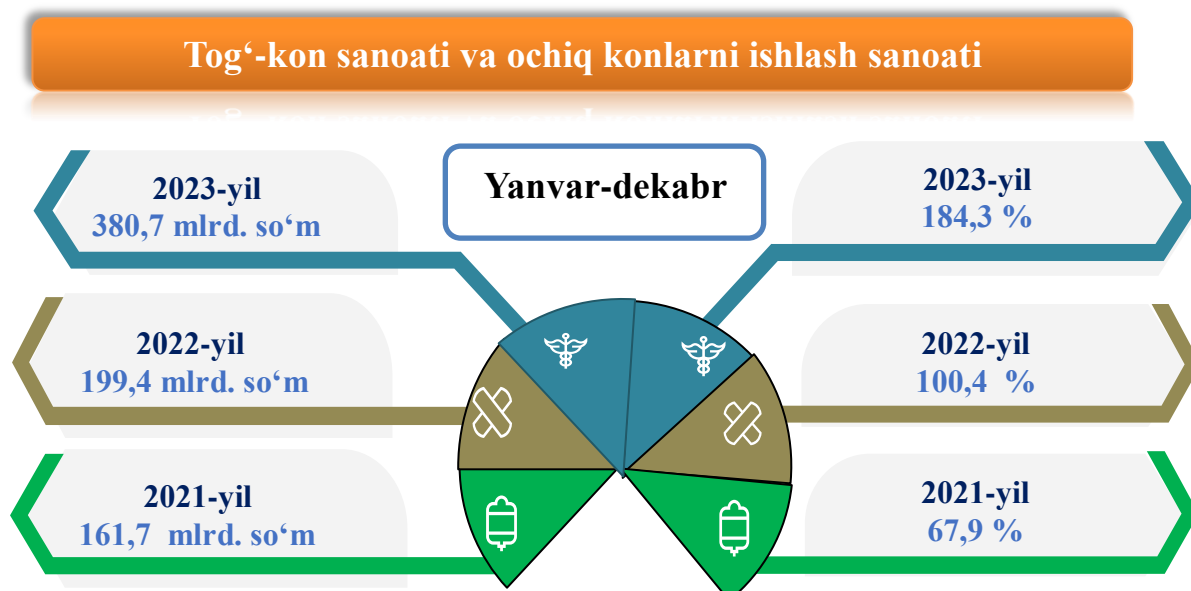
Statistik hisob-kitoblar bo‘yicha joriy yilning yanvar-dekabr oylarida kichik korxonalar va mikrofirmalar tomonidan ishlab chiqarilgan sanoat mahsulotlari hajmi 3 723,1 mlrd. so‘m miqdorida (jami sanoat mahsulotlari hajmining 19,8 foizi)ga baholandi va sanoat ishlab chiqarish indeksi o‘tgan yilga nisbatan 156,8 foizni tashkil etdi.

Shuningdek, yakka tartibdagi tadbirkorlar va uy xo‘jaliklari tomonidan ishlab chiqarilgan sanoat mahsulotlari hajmi 1 607,1 mlrd. so‘m miqdorida (8,5 foiz) hisob-kitob qilindi.

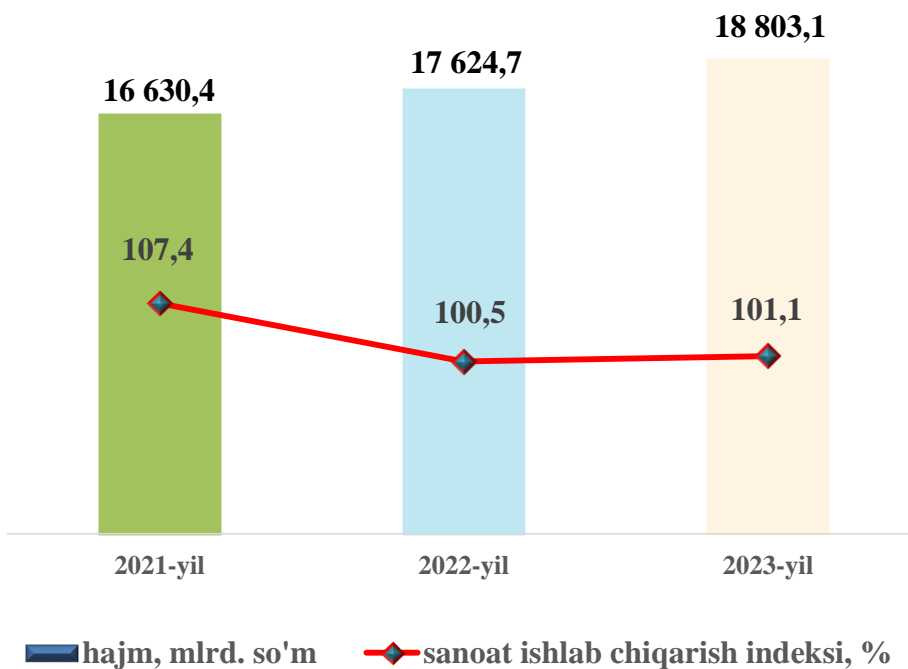
Mahsulotlar ishlab chiqarishning eng katta hajmi ishlab chiqaradigan (qayta ishlaydigan) korxonalar tomonidan ishlab chiqarilgan bo‘lib, ishlab chiqarish hajmi 16 237,9 mlrd. so‘m bo‘lib, jami sanoat mahsulotlari ishlab chiqarishdagi ulushi 86,4 foizni tashkil etdi.

Shuningdek, hisobot davrida jami sanoat mahsulotlari ishlab chiqarish hajmida elektr, gaz, bug‘ bilan ta‘minlash va havoni konditsiyalash faoliyat turi bo‘yicha 2 079,1 mlrd. so‘m (jami sanoat mahsulotlari ishlab chiqarishdagi ulushi 11,0 %), suv bilan ta‘minlash, kanalizatsiya tizimi, chiqindilarni utilizatsiya qilish faoliyat turlari bo‘yicha 105,4 mlrd. so‘m (0,6 %) hamda tog‘-kon sanoati va ochiq konlarni ishlash faoliyat turi bo‘yicha 380,7 mlrd. so‘m (2,0 %) mahsulotlar ishlab chiqarilgan.


Sanoat ishlab chiqarishning o‘shishiga elektr, gaz, bug‘ bilan ta‘minlash va havoni konditsiyalash korxonalari ham munosib hissa qo‘shdi, ularning jami sanoat mahsulotlari ishlab chiqarishdagi ulushi 11,0 foizni tashkil etdi.



Yanvar-dekabr oylarida sanoat ishlab chiqarish hajmi va o‘sish sur‘ati



2023 yilning yanvar-dekabr oylarida iqtisodiy faoliyat turlari bo‘yicha sanoat ishlab chiqarish tarkibi



Yanvar-dekabr oylarida iqtisodiy faoliyat turlari bo‘yicha sanoat mahsulotini ishlab chiqarish

	<i>mld. so‘m</i>		<i>fizik hajm indeksi, %</i>	<i>jamiga nisbatan ulushi, foiz hisobida</i>	
	<i>2022 y.</i>	<i>2023 y.</i>		<i>2022 y.</i>	<i>2023 y.</i>

Iqtisodiy faoliyatning alohida turlari bo‘yicha sanoat mahsulotlarini ishlab chiqarish hajmi

17 624,7 18 803,1 101,1 100,0 100,0

iqtisodiy faoliyat turlari bo‘yicha:

Tog‘-kon sanoati va ochiq konlarni ishlash

199,4 380,7 184,3 1,1 2,0

ulardan:

Tog‘-kon sanoatining boshqa sohalari

151,1 306,6 205,8 0,8 1,6

Yopiq usulda qazishga texnik yordam ko‘rsatish

48,3 74,1 116,2 0,3 0,4

Qayta ishlash sanoati

15 187,6 16 237,9 101,9 86,2 86,4

undan:

Oziq- ovqat mahsulotlari, ichimliklar va tamaki mahsulotlarini ishlab chiqarish

2 700,1 3 268,1 115,8 15,3 17,4

To‘qimachilik mahsulotlari, kiyimlar, teri va unga tegishli mahsulotlar ishlab chiqarish

2 363,6 3 330,3 131,4 13,4 17,7

Yog‘och va po‘kak buyumlar, pohlol va to‘qish uchun materiallardan buyumlar, qog‘oz va qog‘oz mahsulotlari, mebellar ishlab chiqarish

199,3 368,9 191,6 1,1 2,0

Yozilgan materiallarni nashr qilish va aks ettirish

7,3 6,2 92,2 0,04 0,03

davomi

	<i>mlrd. so‘m</i>		<i>fizik hajm indeksi, %</i>	<i>jamiga nisbatan ulushi, foiz hisobida</i>	
	<i>2022 y.</i>	<i>2023 y.</i>		<i>2022 y.</i>	<i>2023 y.</i>
Kimyo mahsulotlari, rezina va plastmassa buyumlar ishlab chiqarish	9 114,5	8 238,7	90,8	51,7	43,8
Koks va neftni qayta ishlash mahsulotlarini ishlab chiqarish	9,0	11,6	106,1	0,05	0,06
Asosiy farmasevtika mahsulotlari va preparatlari ishlab chiqarish	23,2	7,0	25,9	0,13	0,04
Boshqa nometall mineral mahsulotlar ishlab chiqarish	597,2	783,6	119,1	3,4	4,2
Metallurgiya sanoati	2,1	2,6	108,7	0,01	0,01
Mashina va uskunalardan tashqari tayyor metall buyumlar ishlab chiqarish	71,4	90,2	119,9	0,4	0,5
Kompyuterlar, elektron va optik mahsulotlar ishlab chiqarish	-	-	-	-	-
Elektr uskunalari ishlab chiqarish	26,9	24,5	90,7	0,2	0,1
Boshqa toifalarga kiritilmagan mashina va uskunalari ishlab chiqarish	0,8	6,1	7,4 m.	0,01	0,04
Mashina va uskunalari ta'mirlash va o'rnatish	7,3	6,3	76,2	0,04	0,03
boshqa tayyor buyumlarni ishlab chiqarish	64,9	93,8	110,8	0,4	0,5
Elektr, gaz, bug' bilan ta'minlash va havoni konditsiyalash	2 116,2	2 079,1	89,3	12,0	11,0
Suv bilan ta'minlash, kanalizatsiya tizimi, chiqindilarni yig'ish va utilitatsiya qilish	121,5	105,4	86,6	0,7	0,6


Tog‘-kon sanoati va ochiq konlarni ishlash korxonalari tomonidan 2023 yilning yanvar-dekabr oylarida ishlab chiqarilgan mahsulotlar hajmi 380,7 mlrd. so‘mni yoki jami ishlab chiqarilgan sanoat mahsulotlari hajmining 2,0 foizini tashkil etdi.

Tog‘-kon sanoatida ishlab chiqarilgan mahsulotlar turi bo‘yicha Tabiiy gaz olish hajmi o‘tgan yilning shu davriga nisbatan 23,8 foizga, gaz kondensati 19,6 foizga pasayganligini kuzatish mumkin.

Iqtisodiy faoliyat turlari bo‘yicha sanoat mahsulotlarini ishlab chiqarish
(umumiy hajmga nisbatan ulishi, foiz hisobida)

2022 yil yanvar-dekabr

2023 yil yanvar-dekabr



Iqtisodiy faoliyat turlari bo‘yicha sanoat mahsuloti turlarini ishlab chiqarish
(yirik korxonalar bo‘yicha)

	o‘lchov birligi	yanvar-dekabr oylarida		2022 yilga nisbatan, % hisobida
		2022 y.	2023 y.	

Tog‘-kon sanoati va ochiq konlarni ishlash

Tabiiy gaz ishlab chiqarish	mln.m.kub	1 312,3	999,6	76,2
Ohak tosh	ming tn.	231,1	175,9	76,1
Chaqiq tosh (sheben)	ming tn.	-	-	-

davomi

	o‘lchov birligi	yanvar-dekabr oylarida		2022 yilga nisbatan %, hisobida
		2022 y.	2023 y.	
Qayta ishlash sanoati				
Aroq mahsulotlari	ming l. 100% spirt	3 748,4	3 388,8	90,4
Yumshoq bug‘doy va spelta uni	ming tn.	102,4	64,4	62,9
Makaron mahsulotlari va shu kabi xamirdan tayyorlangan mahsulotlar	tn.	231,2	1 357,9	5,9 m.
Birinchi navli undan tayyorlangan bug‘doy noni, og‘irligi 600 g. (buxanka)	tn	212,6	105,4	49,6
Guruch mahsulotlari	tn	4 967,3	5 625,3	113,2
Tozalangan paxta yog‘i va uning fraksiyalari (kimyoviy modifikatsiya qilinganlaridan tashqari)	tn.	5 174,2	4 813,1	93,0
Yirik shoxli qoramollar uchun tayyor omuxta yem mahsulotlari	ming tn.	32,3	4,4	13,5
Paxta tolasi	ming tn.	36,0	33,1	91,9
Paxta chigiti	ming tn.	53,1	46,9	88,3
Paxta tiviti (lint)	tn.	2 796,3	2 606,6	93,2
Asosiy noorganik kimyoviy moddalar (dinatriy karbonati)	ming tn.	206,1	212,7	103,2
Polietilen	ming tn.	295,8	277,2	93,7
Polipropilen	ming tn.	83,7	82,2	98,3
Elektr, gaz, bug‘ bilan ta‘minlash va havoni konditsiyalash				
Ishlab chiqarilgan elektr energiyasi	mln.kVt/s	5 373,9	5 148,8	95,8
Bug‘ va issiq suv (issiqlik energiyasi)	ming Gkal.	55,2	40,9	74,1

davomi

	o‘lchov birligi	yanvar- dekabr oylarida		2022 yilga nisbatan, % hisobida
		2022 y.	2023 y.	

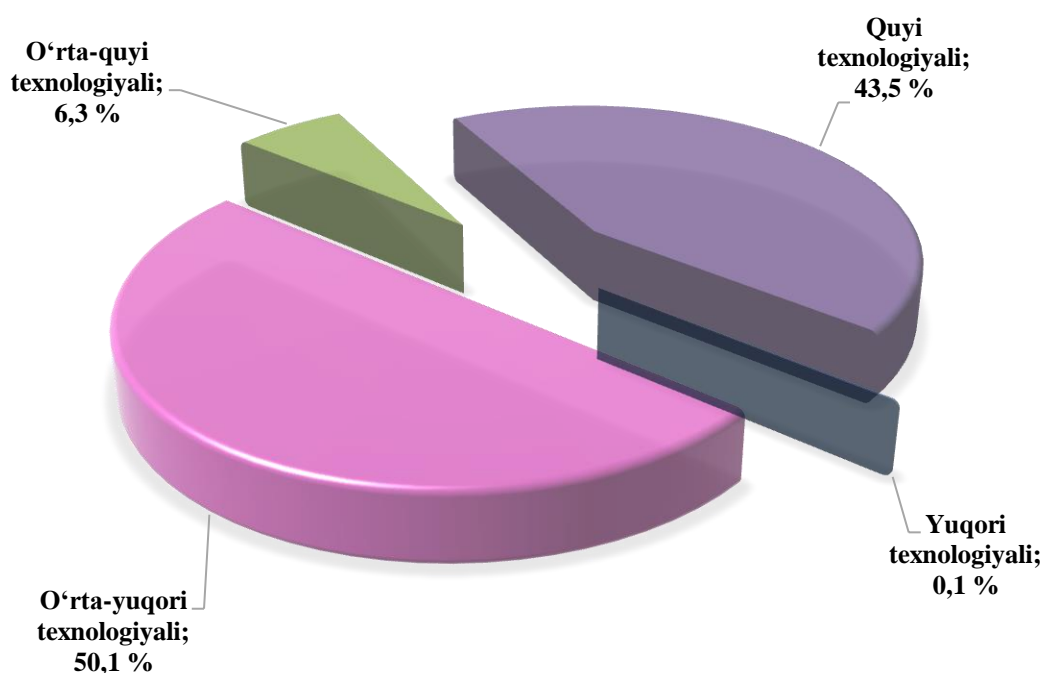
Suv bilan ta‘minlash, kanalizatsiya tizimi, chiqindilarni yig‘ish va utilizatsiya qilish

Suvga ishlov berish va suv quvurlari bo‘yicha taqsimlash xizmatlari	mln. so‘m	65 803,0	67 109,0	102,0
Oqava suvlarni yo‘qotish, transportirovka qilish va ishlov berish bo‘yicha xizmatlar	mln. so‘m	8 571,5	8 609,3	100,4

2023-yilning yanvar-dekabr oylarida ishlab chiqaradigan sanoat korxonalari tomonidan ishlab chiqarilgan mahsulotlar hajmi 16 237,9 mlrd. so‘mni yoki jami ishlab chiqarilgan sanoat mahsulotlari hajmining 86,4 % tashkil etdi.

Ishlab chiqaradigan sanoat tarkibida yuqori texnologiyali tarmoqning ulushi 0,1 foizni, o‘rta-yuqori texnologiyali 50,1 foizni, o‘rta-quyi texnologiyali 6,3 foiz va quyi texnologiyali 43,5 foizni tashkil etdi.

2023-yilning yanvar-dekabr oylarida ishlab chiqarishning texnologik tarkibi bo‘yicha ishlab chiqaradigan sanoat tarkibi



O‘z navbatida, ishlab chiqaradigan sanoatda o‘tgan yilning mos davriga nisbatan, portlandsement 68,9 foizga, tozalangan guruch 9,7 foizga, pishirilgan ip 11,3 foizga oshgan bo‘lsa, bug‘doy noni ishlab chiqarish o‘tgan yilga nisbatan 50,4 foizga, yumshoq bug‘doy va spelta uni 37,1 foizga, aroq 9,6 foizga, tozalangan yog‘lar va uning fraktsiyalari 7,0 foizga, polietilen 6,3 foizga va polipropilen 1,7 foizga pasayganligini kuzatish mumkin.

Elektr, gaz, bug‘ bilan ta‘minlash va havoni konditsiyalash korxonalari tomonidan ishlab chiqarilgan mahsulotlar hajmi 2 079,1 mlrd. so‘mni (jami ishlab chiqarilgan sanoat mahsulotlari hajmining 11,0 foizni) tashkil etdi.

Suv bilan ta‘minlash, kanalizatsiya tizimi, chiqindilarni utilizatsiya qilish korxonalari tomonidan ishlab chiqarilgan mahsulotlar hajmi 105,4 mlrd. so‘mni (jami ishlab chiqarilgan sanoat mahsulotlari hajmining 0,6 foizi) tashkil etdi.

O‘tgan yilning mos davriga nisbatan suvga ishlov berish va suv quvurlari bo‘yicha taqsimlash xizmatlarining 2,0 foizga, oqava suvlarni yo‘qotish, transportirovka qilish va ishlov berish bo‘yicha xizmatlarning 0,4 foizga oshganligi kuzatildi.

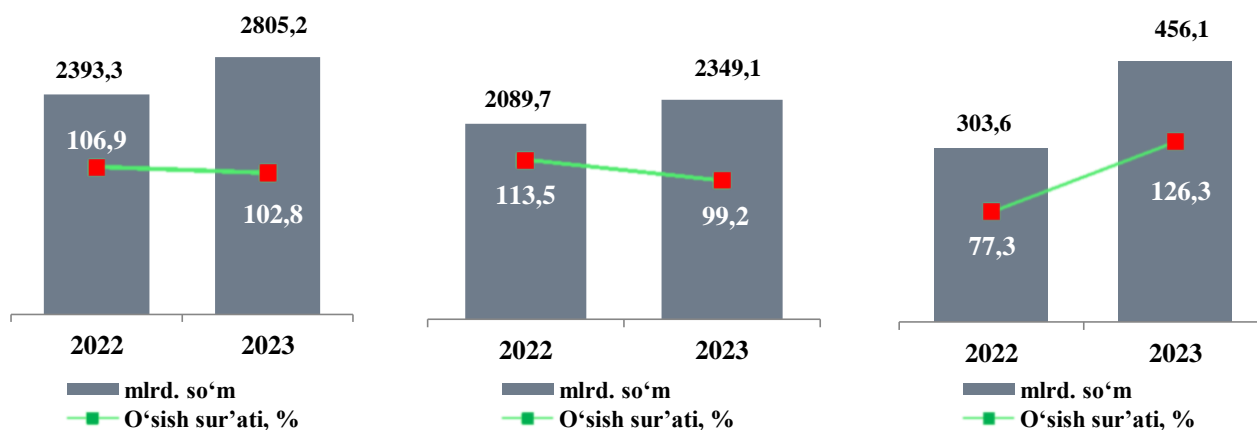
Iste‘mol tovarlari ishlab chiqarish

2023-yilning yanvar-dekabr oylarida 2 805,2 mlrd. so‘mlik iste‘mol tovarlari ishlab chiqarilib, 2022-yilning yanvar-dekabriga nisbatan 102,8 foizni tashkil etdi. Jumladan, 2 071,0 mlrd. so‘mlik oziq-ovqat mahsulotlari (99,3 foiz), 278,1 mlrd. so‘mlik vino-arog mahsulotlari (98,4 foiz) va 456,1 mlrd. so‘mlik nooziq-ovqat mollari (2022-yilning yanvar-dekabriga nisbatan 126,3 foiz) ishlab chiqarildi.

Yanvar-dekabr oylarida iste‘mol tovarlari ishlab chiqarish

	<i>mlrd. so‘m</i>		<i>jamiga nisbatan ulushi, foiz hisobida</i>	
	<i>2022 y.</i>	<i>2023 y.</i>	<i>2022 y.</i>	<i>2023 y.</i>
Iste‘mol tovarlari ishlab chiqarish	2 393,3	2 805,2	100,0	100,0
<i>shu jumladan:</i>				
oziq-ovqat tovarlari	2 089,7	2 349,1	87,3	83,7
nooziq-ovqat tovarlari	303,6	456,1	12,7	16,3

**2022-2023 yillarning yanvar-dekabr oylarida iste‘mol tovarlari
ishlab chiqarish hajmi va o‘shish sur‘atlari**

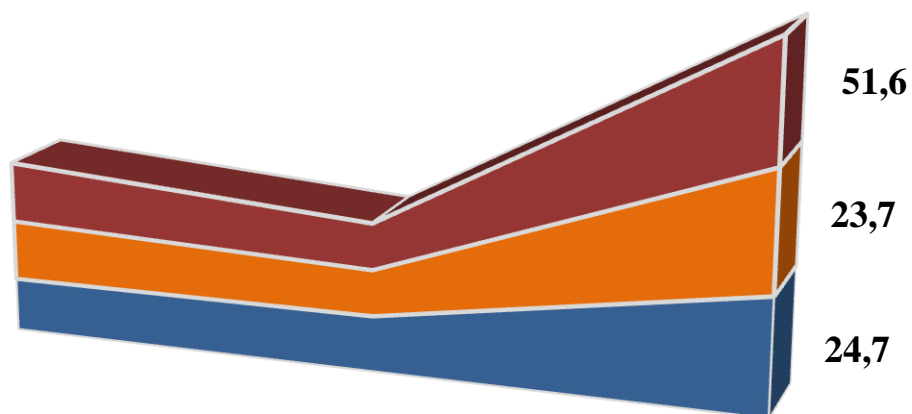


Iste‘mol tovarlari-jami

Oziq-ovqat tovarlari

Nooziq-ovqat tovarlari

**Yirik va kichik biznes subyektlari tomonidan iste‘mol tovarlari
ishlab chiqarish tarkibi,
jamiga nisbatan ulishi, foiz hisobida**



■ YaTT va uy xo‘jaliklari
■ Yirik korxonalar

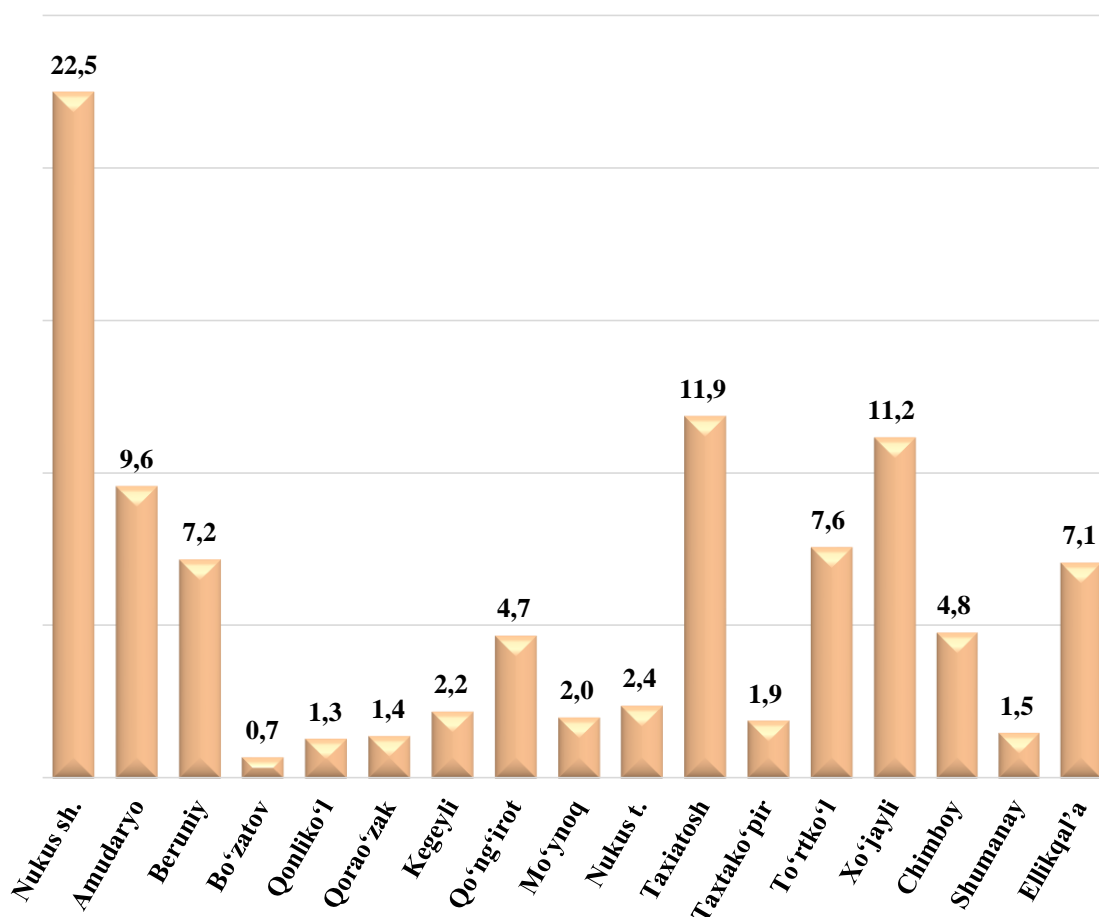
■ Kichik korxonalar va mikrofirmalar

Shahar va tumanlar bo‘yicha sanoat ishlab chiqarish hajmlari (jami nisbatan ulishi)

Respublika sanoat ishlab chiqarish hajmi tarkibida eng ko‘p ulushi Nukus shahri (jami ishlab chiqarish hajmining 45,4 %), Taxiatosh (12,1 %), Qo‘ng‘irot (6,7 %), Amudaryo (5,0 %), To‘rtko‘l (4,5 %), Beruniy (3,7 %) va Ellikqal‘a (3,1 %) tumanlari hissasiga to‘g‘ri keladi.

Shuningdek, iste‘mol tovarlari hajmining eng katta qismi Nukus shahri (jami iste‘mol tovarlari hajmining 22,5 %), Taxiatosh (11,9 %), Xo‘jayli (11,2 %), Amudaryo (9,6 %), To‘rtko‘l (7,6 %), Beruniy (7,2 %), Ellikqal‘a (7,1 %) va Chimboy (4,8 %) tumanlarida ishlab chiqarildi.

Shahar va tumanlar bo‘yicha iste‘mol tovarlari ishlab chiqarish hajmi (respublika bo‘yicha jami nisbatan ulishi, foiz hisobida)



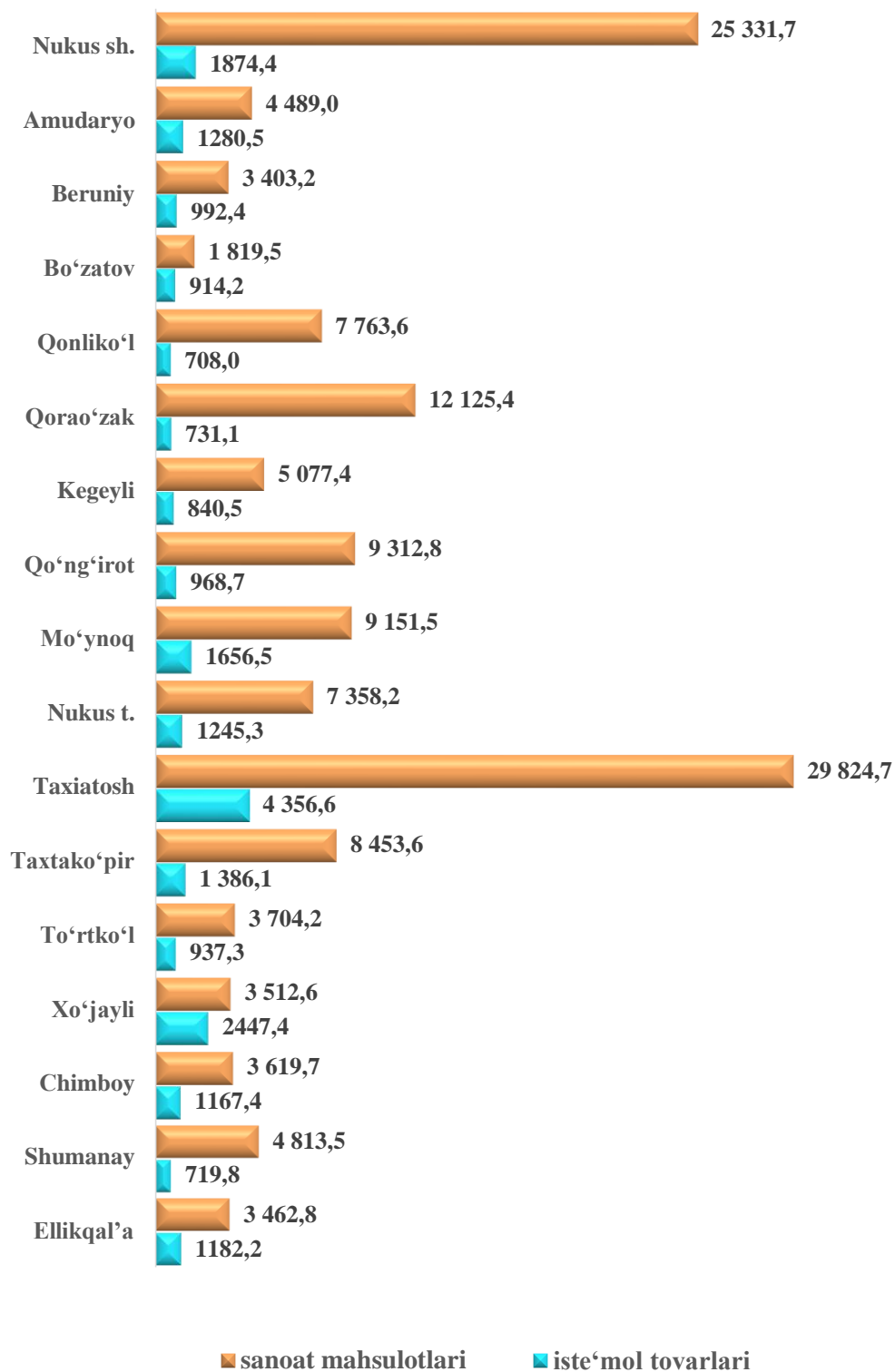
2023-yilning yanvar-dekabr oylarida shahar va tumanlar bo‘yicha sanoat mahsulotlari va iste‘mol tovarlari ishlab chiqarish ko‘rsatkichlari

	<i>sanoat mahsulotlari, mlrd. so‘m</i>	<i>jamiga nisbatan ulushi, %</i>	<i>iste‘mol tovarlari, mlrd. so‘m</i>	<i>jamiga nisbatan ulushi, %</i>
Qoraqalpog‘iston Respublikasi	18 803,1	100,0	2 805,2	100,0
Nukus sh.	8 533,3	45,4	631,4	22,5
<i>tumanlar:</i>				
Amudaryo	944,2	5,0	269,3	9,6
Beruniy	691,4	3,7	201,6	7,2
Bo‘zatov	39,8	0,2	20,0	0,7
Qonliko‘l	414,9	2,2	37,8	1,3
Qorao‘zak	657,8	3,5	39,7	1,4
Kegeyli	378,4	2,0	62,6	2,2
Qo‘ng‘irot	1 259,8	6,7	131,0	4,7
Mo‘ynoq	307,0	1,6	55,6	2,0
Nukus	393,0	2,1	66,5	2,4
Taxiatosh	2 282,5	12,1	333,4	11,9
Taxtako‘pir	329,0	1,8	54,0	1,9
To‘rtko‘l	840,0	4,5	212,5	7,6
Xo‘jayli	449,4	2,4	313,2	11,2
Chimboy	417,6	2,2	134,7	4,8
Shumanay	278,4	1,5	41,6	1,5
Ellikqal‘a	586,6	3,1	200,3	7,1

Aholi jon boshiga sanoat mahsulotlari va iste'mol tovarlarini ishlab chiqarish

	<i>Ishlab chiqarish hajmi, aholi jon boshiga, ming so'm</i>	
	<i>sanoat mahsulotlari</i>	<i>iste'mol tovarlari</i>
Qoraqalpog'iston Respublikasi	9 451,4	1 410,1
Nukus sh.	25 331,7	1 874,4
<i>tumanlar:</i>		
Amudaryo	4 489,0	1 280,5
Beruniy	3 403,2	992,4
Bo'zatov	1 819,5	914,2
Qonliko'l	7 763,6	708,0
Qorao'zak	12 125,4	731,1
Kegeyli	5 077,4	840,5
Qo'ng'iro't	9 312,8	968,7
Mo'ynoq	9 151,5	1 656,5
Nukus	7 358,2	1 245,3
Taxiatosh	29 824,7	4 356,6
Taxtako'pir	8 453,6	1 386,1
To'rtko'l	3 704,2	937,3
Xo'jayli	3 512,6	2 447,4
Chimboy	3 619,7	1 167,4
Shumanay	4 813,5	719,8
Ellikqal'a	3 462,8	1 182,2

2023-yilning yanvar-dekabr oylarida aholi jon boshiga to‘g‘ri keladigan sanoat mahsulotlari va iste‘mol tovarlarini ishlab chiqarish hajmlari, ming so‘mda



2023-yilning yanvar-dekabr oylarida tayyor mahsulotlar, butlovchi qismlar va materiallar ishlab chiqarishni mahalliyashtirish

Tarmoqlar aro sanoat kooperatsiyasini rivojlantirish, tayyor mahsulotlar, butlovchi qismlar va materiallar ishlab chiqarishni mahalliyashtirish dasturini amalga oshirish doirasida tadbirkorlik subyektlari tomonidan 2023-yilning yanvar-dekabr oylarida 884,8 mlrd. so‘mlik mahalliyashtirilgan mahsulot ishlab chiqarildi.

Tayyor mahsulotlar, butlovchi buyumlar va materiallar ishlab chiqarishni mahalliyashtirish hajmlarining o‘sishi bo‘yicha chora-tadbirlarning amalga oshirilishi, korxonalarining ishlab chiqarish faoliyati uchun zarur bo‘lgan sanoat mahsulotlari ishlab chiqarishni o‘shirish va import tovarlari qisqarishining omillaridan biri hisoblanadi.

Mahalliyashtirish dasturining asosiy ko‘rsatkichlari

	2022-yil yanvar-dekabr	2023-yil yanvar-dekabr
Loyihalar soni, <i>birlik</i>	44	39
Korxonalar soni, <i>birlik</i>	26	38
Ishlab chiqarish hajmi, <i>mlrd.so‘m</i>	612,1	884,8
Eksport qilingan mahalliyashtirilgan mahsulot hajmi, <i>mln. AQSh doll.</i>	12,7	29,0
Yaratilgan yangi ish o‘rinlari, <i>birlik</i>	88	637

Chet el investitsiyalari ishtirokidagi korxonalar mahsulotlarining ishlab chiqarilishi

Hisobot davrida xorijiy investitsiyalar ishtirokidagi korxonalar tomonidan 9 612,8 mlrd. so‘mlik mahsulot ishlab chiqarildi. Qo‘shma korxonalarining sanoat ishlab chiqarishdagi ulushi 51,1 foizni tashkil etdi.

STATISTIK KO‘RSATKICHLARGA IZOHLAR

Sanoat mahsuloti ishlab chiqarish hajmi – korxonalar tomonidan ishlab chiqarilgan tayyor mahsulotlar, yarim tayyor, chetga sotishga mo‘ljallangan, o‘zining nosanoat bo‘linmalariga va kapital qurilishga mo‘ljallangan mahsulotlar hajmini o‘z ichiga oladi; ishlab chiqarilishi hisobot davrida tugallanmagan uzoq muddatli mahsulotlarni ishlab chiqarish bo‘yicha ishlar; sanoat tushadigan ishlar (xizmatlar);

Sanoat ishlab chiqarishda o‘zgarish indeksleri – solishtirma davrlarda mahsulotlar (ishlar, xizmatlar) fizik hajmining o‘zgarishini tavsiflovchi nisbiy ko‘rsatkichdir; Iste‘mol mollari – asosan shaxsiy iste‘mol yoki foyda olish bilan bog‘liq bo‘lmagan boshqa maqsadlarda foydalanadigan sanoat mahsulotlari; iste‘mol mollari ishlab chiqarish hajmi amaldagi narxlarda (QQS va aksizlar bundan mustasno) hisoblab chiqiladi;

Natura ko‘rinishida sanoat ishlab chiqarish hajmi – boshqa korxonalarga jo‘natish uchun yoki ishlab chiqarishga mo‘ljallangan mahsulotlarni, shu jumladan korxonaning sanoat ehtiyojlari uchun sarflangan mahsulotlarni o‘z ichiga oladi, ya‘ni yalpi mahsulot;

Ishlab chiqarishni texnologik rivojlanish darajasiga ko‘ra guruhlash Yevrostat texnologik faoliyatining tasnifi asosida ishlab chiqilgan.

Mahalliyashtirish darajasi – ishlab chiqarishda ishlatiladigan mahalliy materiallar, mehnat va intellektual resurslarning ulushini belgilaydi; Mahalliyashtirish darajasini hisoblashda xarajatlar, soliq to‘lovlari va ishlab chiqarish jarayoniga bevosita aloqador bo‘lmagan boshqa imtiyozlar hisobga olinmaydi; mahsulot sotish hajmi – savdo narxlarida keltiriladi (QQS va aksiyalar bundan mustasno);

Milliy valyutada eksport qilinadigan mahsulotlarning qiymati – O‘zbekiston Respublikasi Markaziy bankining kursi bo‘yicha hisob-kitob qilgan holda to‘ldiriladi.