

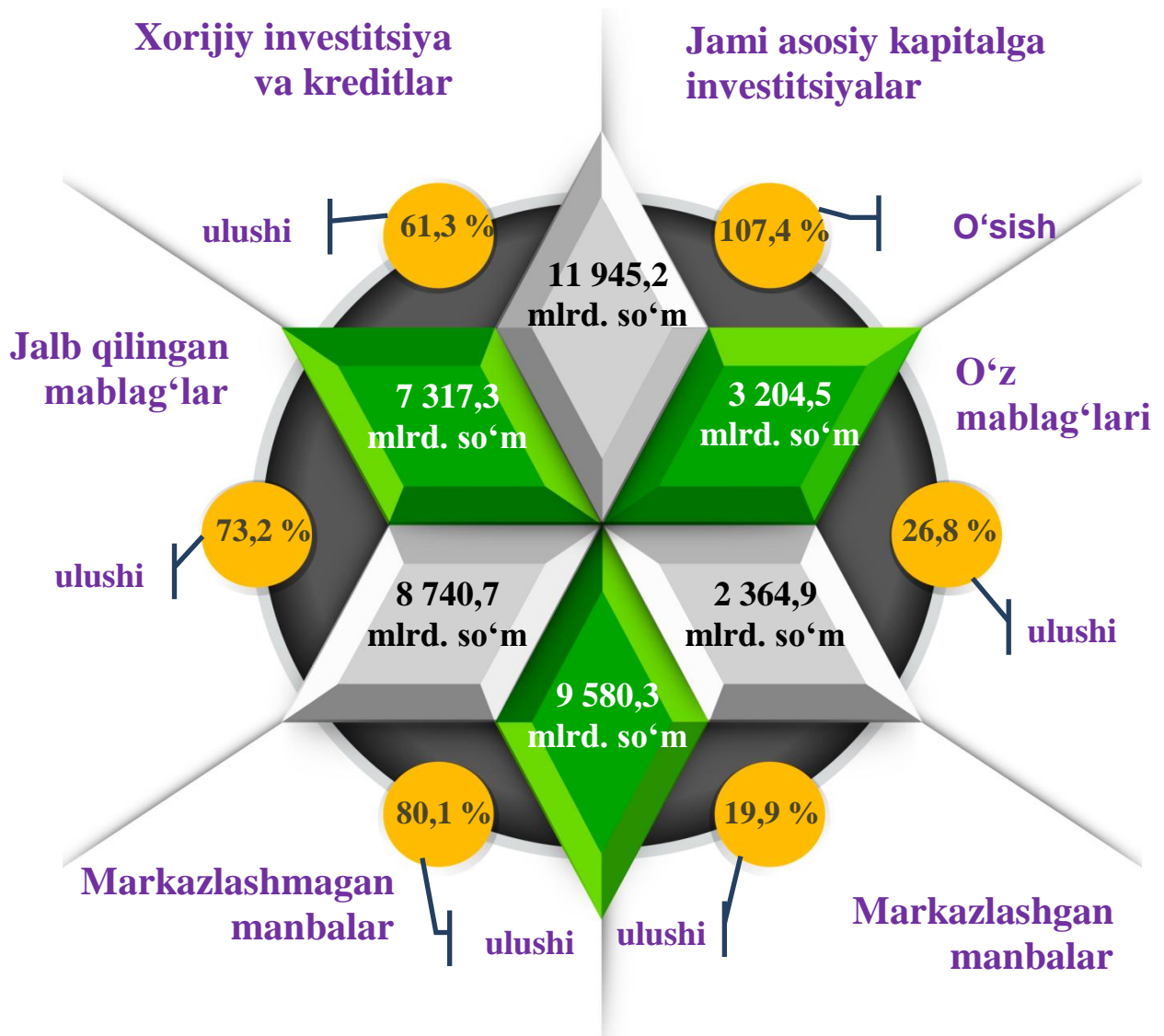
IV. INVESTITSİYALAR VA QURILISH

2023-yilning yanvar-dekabr oylarida Respublikaning asosiy kapitalini ko‘paytirishga 11 945,2 mlrd. so‘m miqdorida investitsiyalar kiritilib, o‘tgan yilning shu davriga nisbatan o‘shir sur‘ati 107,4 % ni tashkil qildi, shundan xorijiy investitsiyalar 7 317,3 mlrd. so‘mni tashkil etdi.

Moliyalashtirish manbalari bo‘yicha asosiy kapitalga kiritilgan investitsiyalarning taqsimlanishi

	<i>mlrd. so‘m</i>	<i>o‘shir sur‘ati, %</i>	<i>umumiy hajmga nisbatan % da</i>
Asosiy kapitalga kiritilgan investitsiyalar	11 945,2	107,4	100,0
<i>shu jumladan:</i>			
Markazlashgan investitsiyalar:	2 364,9	72,4	19,9
budjet mablag‘lari	1 032,8	66,3	8,6
Suv ta‘minoti tizimlarini rivojlantirish jamg‘armasi	41,1	27,1	0,4
Tiklanish va taraqqiyot jamg‘armasi	69,6	37,7	0,6
hukumat kafolati ostida chet el kreditlari	1 221,4	88,8	10,3
Markazlashmagan investitsiyalar:	9 580,3	122,1	80,1
korxonalarining o‘z mablag‘lari	1 828,7	62,5	15,3
aholi mablag‘lari	1 375,8	104,1	11,5
to‘g‘ridan-to‘g‘ri xorijiy investitsiyalar va kreditlar	6 095,9	2,1 m.	51,0
tijorat bank kreditlari boshqa qarz mablag‘lari	279,9	40,9	2,3

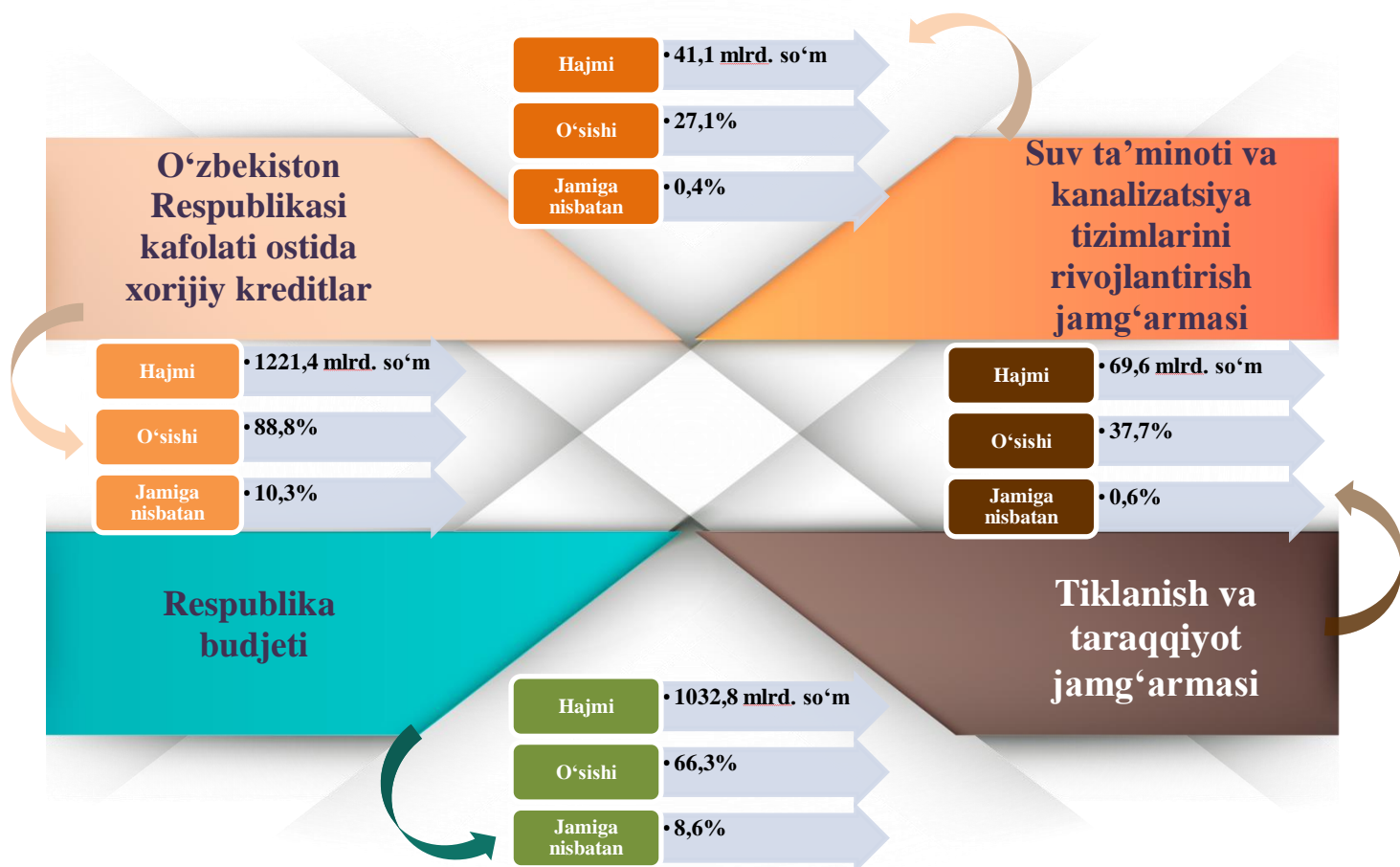
Asosiy kapitalga kiritilgan investitsiyalar



2023-yilning yanvar-dekabr oylarida 11 945,2 mlrd. so‘m asosiy kapitalga investitsiyalar o‘zlashtirilib, ularning 73,2 % i yoki 8 740,7 mlrd. so‘mi jalb etilgan mablag‘lar hisobidan moliyalashtirilgan bo‘lsa, korxonalar, tashkilotlar va aholining o‘z mablag‘lari hisobidan 26,8 % yoki 3 204,5 mlrd. so‘m moliyalashtirildi.

Jami investitsiyalar hajmida, markazlashgan moliyalashtirish manbalari hisobidan moliyalashtirilgan asosiy kapitalga investitsiyalarning ulushi, 2022-yildagi ulushiga nisbatan 9,6 % punktga kamayib, 19,9 % ni yoki 2 364,9 mlrd. so‘mni tashkil etdi.

Mos ravishda, markazlashmagan moliyalashtirish manbalari hisobidan 9 580,3 mlrd. so‘m yoki jami investitsiyalarning 80,1 % investitsiyalari o‘zlashtirilib, 2022-yildagi ko‘rsatkichga nisbatan 9,6 % punktga ko‘paydi.



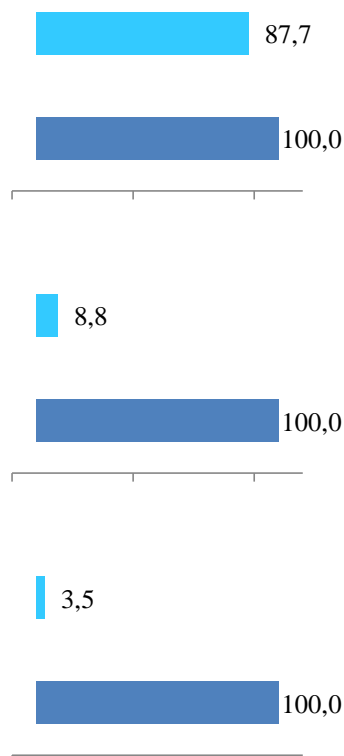
Korxonalar mablag‘i	Hajm	1828,7 mlrd. so‘m
	O‘sish	62,5 %
	Jamiga nisbatan	15,3 %
Aholi mablag‘lari	Hajm	1375,8 mlrd. so‘m
	O‘sish	104,1 %
	Jamiga nisbatan	11,5 %
To‘g‘ridan-to‘g‘ri xorijiy investitsiyalar	Hajm	1829,2 mlrd. so‘m
	O‘sish	441,0 %
	Jamiga nisbatan	15,3 %
Tijorat banklari kreditlari va boshqa qarz mablag‘lari	Hajm	279,9 mlrd. so‘m
	O‘sish	40,9 %
	Jamiga nisbatan	2,3 %
Kafolatlanmagan va boshqa xorijiy investitsiya va kreditlar	Hajm	4266,7 mlrd. so‘m
	O‘sish	170,3 %
	Jamiga nisbatan	35,7 %

2023-yilning yanvar-dekabr oylarida asosiy kapitalga kiritilgan investitsiyalarning texnologik tarkibi

	<i>jami</i>	<i>davlat</i>	<i>nodavlat</i>
Jami, mlrd. so‘m	11 945,2	2 169,3	9 775,9
<i>shu jumladan:</i>			
qurilish-montaj ishlari	7 154,9	1 903,1	5 251,8
mashina, uskunalar, transport vositalari ishlab chiqarish va xo‘jalik jihozlari	3 902,7	190,6	3 712,1
Boshqa harajatlar	887,6	75,6	812,0

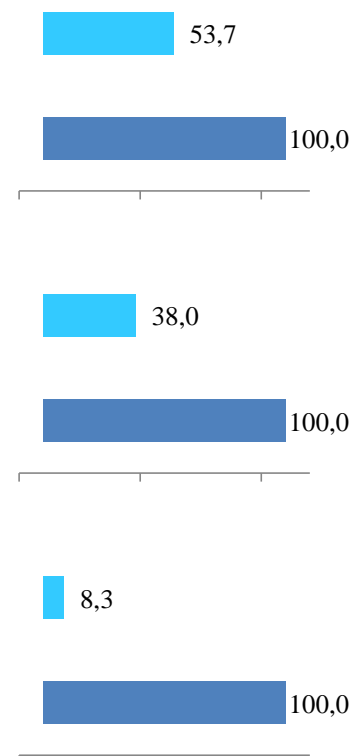
Asosiy kapitalga kiritilgan investitsiyalarning texnologik tarkibining tuzilishi o‘tgan yilning mos davriga nisbatan qurilish-montaj ishlarining ulushi 1,4 % li punktga kamayganligi, mashina, uskunalar, transport vositalarini ishlab chiqarish va xo‘jalik jihozlari qiymati ulushi 1,0 % li punktga kamayganligi va boshqa harajatlarning ulushi 2,4 % li punktga ko‘payganligini ko‘rsatmoqda.

Davlat investitsiyasining jamiga nisbatan ulishi



Nodavlat investitsiyasining jamiga nisbatan ulishi

Qurilish-montaj ishlari



Mashina, uskunalar, transport vositalari ishlab chiqarish va xo‘jalik jihozlari

Boshqa harajatlar

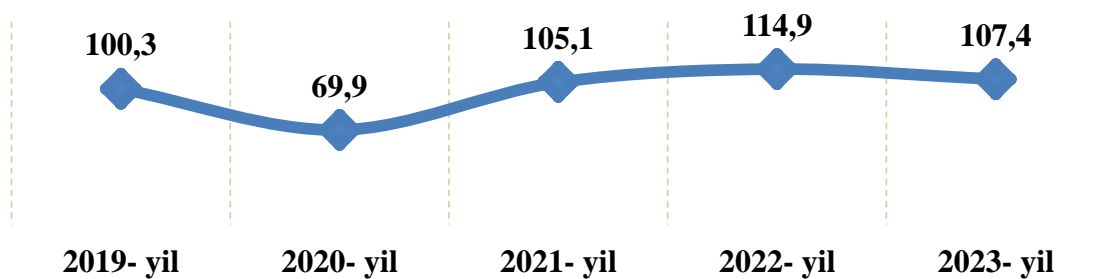
So‘nggi 5 yildagi asosiy kapitalga investitsiyalar hajmi dinamikasi shuni ko‘rsatmoqdaki, ushbu yillardagi jami o‘shish sur‘ati 90,9 % ni tashkil etib, kamayish tendensiyasiga ega bo‘lmoqda.

Asosiy kapitalga investitsiyalarning hajmi dinamikasi, mlrd. so‘m



So‘nggi yillardagi ularning o‘shish sur‘atlarini ko‘radigan bo‘lsak, 2022-yilda eng yuqori o‘shish sur‘ati qayd etilganini va 114,9 % ga yetganini, joriy davrda esa 107,4 % qayd etilganini ko‘rishimiz mumkin.

Asosiy kapitalga investitsiyalar o‘shish sur‘atlari dinamikasi, % da



Jami investitsiyalar hajmida, markazlashgan moliyalashtirish manbalari hisobidan moliyalashtirilgan asosiy kapitalga investitsiyalarning ulushi, 2022-yilga nisbatan 9,6 punktga kamayib, 19,9 % ni yoki 2 364,9 mlrd. so‘mni tashkil etdi. Mos ravishda, markazlashmagan moliyalashtirish manbalari hisobidan 9 580,3 mlrd. so‘m yoki jami investitsiyalarning 80,1 foizi o‘zlashtirilib, 2022- yilga nisbatan 9,6 punktga ko‘paydi.



2023-yilning yanvar-dekabr oylarida markazlashtirilgan moliyalashtirish manbalariga 2 364,9 mlrd. so‘mlik investitsiya mablag‘lari kiritilib, bu ko‘rsatkich jami investitsiyalarning 19,9 % ni tashkil etdi, bu o‘tgan yilning mos davriga nisbatan o‘shish surati 72,4 % ni tashkil etgan. Hisobot davrida markazlashtirilmagan moliyalashtirish manbalari hisobidan 9 580,3 mlrd. so‘mlik investitsiyalar o‘zlashtirildi (jamiga nisbatan ulushi 80,1 %) va o‘tgan yilning mos davriga nisbatan o‘shish sur‘ati 122,1 % ni tashkil etdi.

Korxonalar va tashkilotlarning o‘z mablag‘lari hisobiga 1 828,7 mlrd. so‘m asosiy kapitalga investitsiyalar o‘zlashtirildi yoki jami investitsiyalarning 15,3 % o‘zlashtirildi. Aholining mablag‘lari hisobidan 1 375,8 mlrd. so‘mlik investitsiyalar o‘zlashtirilib, jami investitsiyalar hajmining 11,5 % ni tashkil etdi.

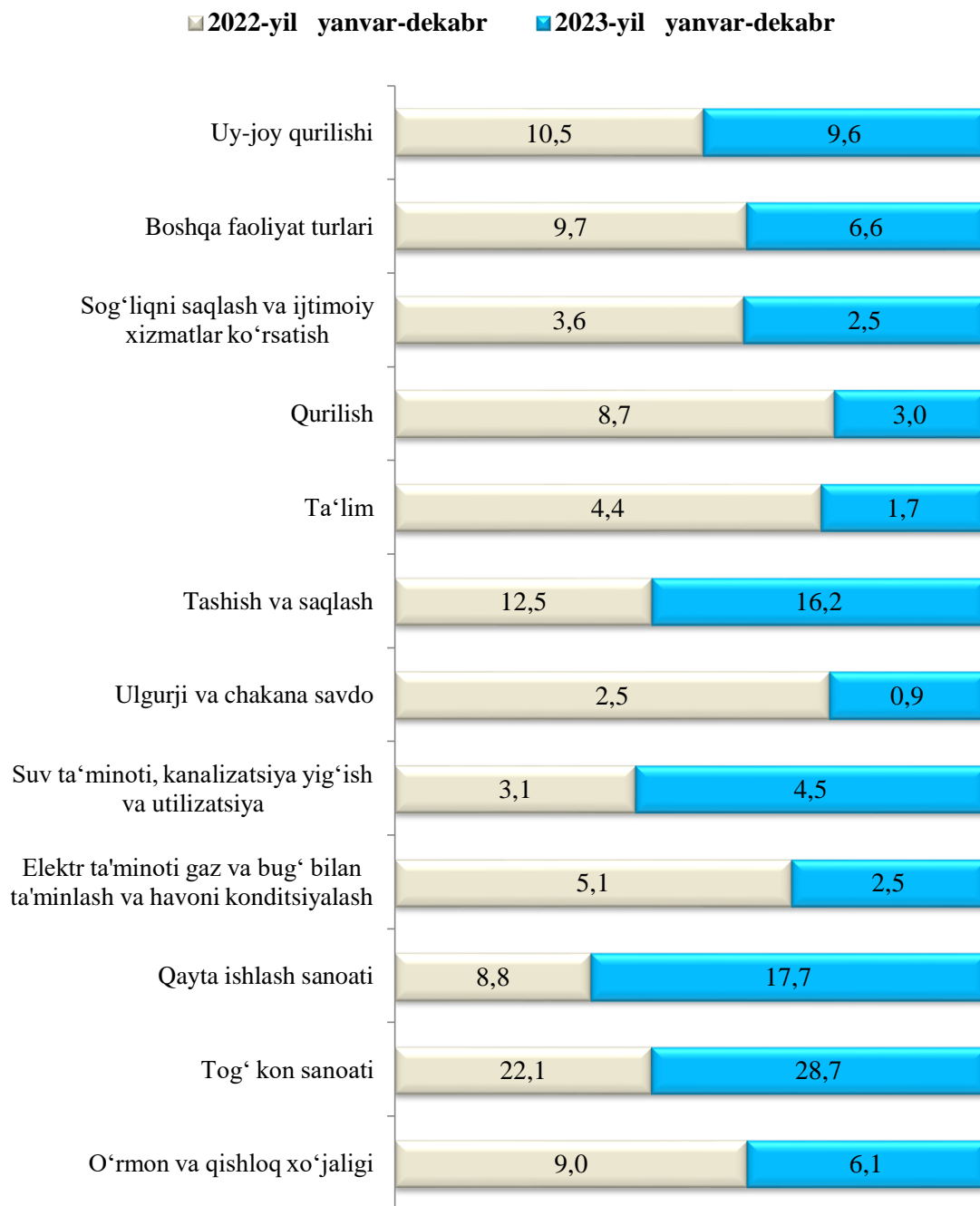
Hisobot davrida O‘zbekiston Respublikasi Hukumati kafolati ostida 1 221,4 mlrd. so‘mlik xorijiy kreditlar ajratildi, bu esa o‘tgan yilning mos davriga nisbatan 88,8 % ni tashkil etib jami investitsiyalarning ulushi 10,3 % ni tashkil etgan.

Shu bilan birga, bank kreditlari va boshqa qarz mablag‘lari hisobidan 279,9 mlrd. so‘mlik mablag‘lar kiritildi (asosiy kapitalga kiritilgan investitsiyalar umumiy hajmining 2,3 %), bu o‘shish sur‘ati 40,9 % ni tashkil etdi, to‘g‘ridan-to‘g‘ri va boshqa xorijiy investitsiyalar va kreditlar hisobidan 6 095,9 mlrd. so‘m (ulushi 51,0 %) va o‘tgan yilning mos davriga nisbatan 2,1 martaga oshdi, Respublika budjeti 1 032,8 mlrd. so‘m (ulushi 8,6 %) ushish sur‘ati 66,3 %. Suv ta‘minoti tizimlarini rivojlantirish jamg‘armasi hisobidan 41,1 mlrd. so‘m, (ulushi 0,4 %) va o‘tgan yilning mos davriga nisbatan 27,1 % ni tashkil etdi.

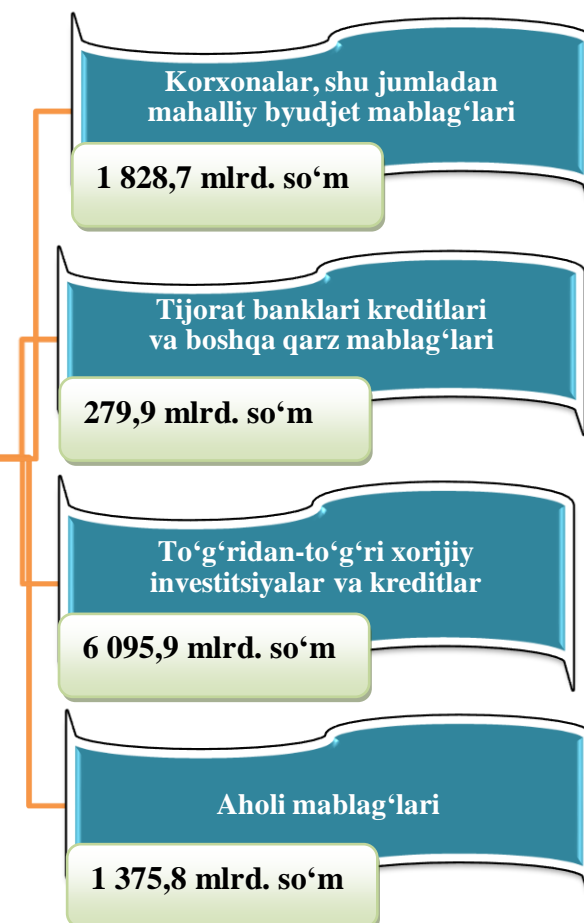
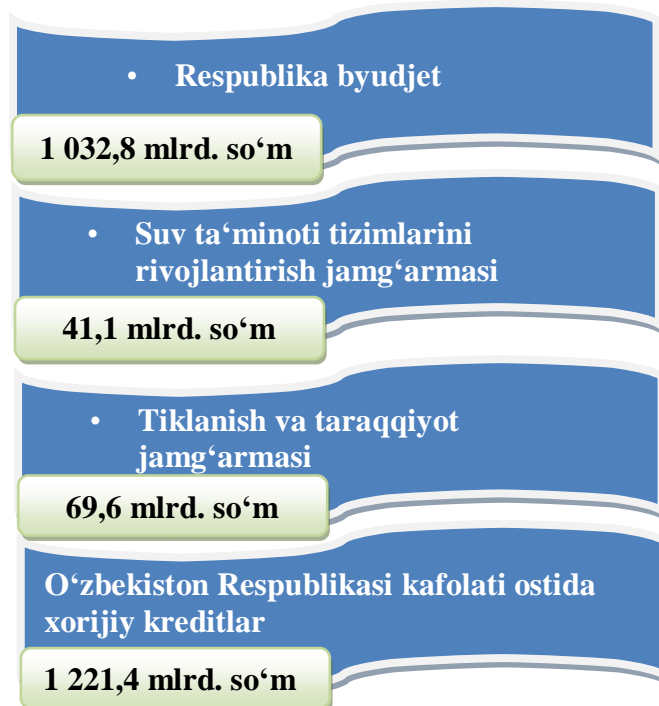
Iqtisodiy faoliyat turlari bo‘yicha asosiy kapitalga kiritilgan investitsiyalar va kreditlar

Hisobot davrida asosiy kapitalga kiritilgan investitsiyalarning asosiy qismi tog‘-ko‘n sanoati va ochiq konlarni ishlashga 3 430,8 mlrd. so‘m (28,7 %), shundan metall rudalarini qazib olishga 2 268,2 mlrd, so‘m (19,0 %), qayta ishlash sanoatiga 2 118,7 mlrd. so‘m (17,7 %), tashish va saqlashga 1 935,2 mlrd. so‘m (16,2 %), qishloq, o‘rmon va baliqchilik xo‘jaligi faoliyat turiga 734,4 mlrd. so‘m (6,1 %), elektr energiyasi va gaz ta‘minotiga 299,3 mlrd. so‘m (2,5 %), suv ta‘minoti kanalizatsiya va chiqindilarni utilizatsiya qilishga 534,5 mlrd. so‘m (4,5 %), qurilishda 357,2 mlrd. so‘m (3,0 %), ulgurji va chakana savdoga 111,8 mlrd. so‘m (0,9 %), axborot va aloqa 100,0 mlrd. so‘m (0,8 %), professional ilmiy va texnik xizmat turlariga 128,3 mlrd. so‘m (1,1 %), ta‘limga 199,5 mlrd. so‘m (1,7 %), davlat boshqaruvi va mudofaga 198,6 mlrd. so‘m (1,7 %), yashash va ovqatlanish xizmati turlariga 179,2 mlrd. so‘m (1,5 %), moliya va sug‘urta faoliyatiga 15,1 mlrd. so‘m (0,1 %), sog‘liqni saqlash va ijtimoiy xizmatlar kursatishga 297,3 mlrd. so‘m (2,5 %), san‘at ko‘ngil ochish va dam olishga 15,8 mlrd. so‘m (0,1 %), turar-joy qurilishiga 1 145,9 mlrd. so‘m (9,6 %) va boshqa faoliyat turlariga 133,1 mlrd. so‘m (1,1 %) to‘g‘ri keldi.

Iqtisodiy faoliyat turlari bo‘yicha asosiy kapitalga kiritilgan investitsiyalar va kreditlar (umumiy hajmga nisbatan % da)



2023-yil yanvar-dekabr oylarida asosiy kapitalga kiritilgan investitsiyalarning
moliyalashtirish manbalari bo‘yicha tarkibi



Moliyalashtirish manbalari bo‘yicha asosiy kapitalga kiritilgan investitsiyalar, (umumiy hajmga nisbatan % da)



2023-yilning yanvar-dekabr oylarida kafolatlanmagan va boshqa xorijiy investitsiya va kreditlar hisobidan moliyalashtirilgan asosiy kapitalga investitsiyalar 4 266,7 mlrd. so‘m yoki jami asosiy kapitalga investitsiyalarning 35,7 % ini tashkil etdi. Korxonalar va tashkilotlarning o‘z mablag‘lari hisobidan jami asosiy kapitalga investitsiyalarning 15,3 % i yoki 1 828,7 mlrd. so‘mi o‘zlashtirildi.

Aholi mablag‘lari hisobidan o‘zlashtirilgan investitsiyalar hajmi 1 375,8 mlrd. so‘mni tashkil etdi va 2022-yilning mos davriga nisbatan 4,1 % punktga ko‘payib, 11,5 % ni tashkil etdi.

**2023-yilning yanvar-dekabr oylarida moliyalashtirish manbalari bo‘yicha
asosiy kapitalga kiritilgan investitsiyalar**

	<i>Kiritilgan investitsiyalar, mlrd. so‘m</i>	<i>O‘tgan yilning mos davriga nisbatan o‘shish sur‘ati, %</i>	<i>Umumiy hajmdagi ulushi, %</i>
Barcha moliyalashtirish manbalari hisobidan	11 945,2	107,4	100,0
Respublika budjeti	1 032,8	66,3	8,6
Suv ta‘minoti tizimlarini rivojlantirish jamg‘armasi	41,1	27,1	0,4
Tiklanish va taraqqiyot jamg‘armasi	69,6	37,7	0,6
O‘zbekiston Respublikasi tomonidan kafolatlangan chet el kreditlari	1 221,4	88,8	10,3
Korxonalar mablag‘lari	1 828,7	62,5	15,3
Tijorat banklari kreditlari va boshqa qarz mablag‘lari	279,9	40,9	2,3
To‘g‘ridan-to‘g‘ri xorijiy investitsiyalar va kreditlar	6 095,9	2,1 m.	51,0
Aholi mablag‘lari	1 375,8	104,1	11,5

Moliyalashtirish manbalari bo‘yicha asosiy kapitalga kiritilgan investitsiyalarning eng yuqori o‘shish sur‘atlari to‘g‘ridan-to‘g‘ri xorijiy investitsiyalar va kreditlari 6 095,9 mlrd. so‘m bo‘lib, o‘tgan yilga nisbatan o‘shish sur‘ati 2,1 martani tashkil etgan.

Shahar va tumanlar kesimida asosiy kapitalga kiritilgan investitsiyalar, (mlrd. so‘m)

	2022 y. yanvar- dekabr	2023 y. yanvar- dekabr	o‘tgan yilning mos davriga o‘sish sur‘ati, % da	jami investitsiyalardan to‘g‘ridan-to‘g‘ri xorijiy investitsiyalar hajmi, ming AQSh doll.
Qoraqalpog‘iston Respublikasi	10 254,0	11 945,2	107,4	155 843,7
Nukus sh.	2 414,8	2 337,5	89,3	20 784,6
<i>tumanlar:</i>				
Amudaryo	540,6	421,8	71,8	-
Beruniy	449,9	372,4	76,1	-
Bo‘zatov	118,6	95,7	74,3	-
Qonliko‘l	168,0	184,2	100,6	643,2
Qorao‘zak	1 881,2	2 805,9	137,7	33 535,1
Kegeyli	156,6	116,4	68,5	1 949,5
Qo‘ng‘irot	1 199,3	2 205,6	169,8	94 558,0
Mo‘ynoq	998,7	1 225,2	113,3	700,0
Nukus	222,5	270,0	111,6	-
Taxiatosh	352,2	171,0	44,7	77,5
Taxtako‘pir	77,9	108,0	128,1	-
To‘rtko‘l	549,0	559,0	93,6	807,2
Xo‘jayli	310,0	261,9	77,7	500,0
Chimboy	255,7	247,4	88,7	1 108,6
Shumanay	125,0	121,8	89,6	1 180,0
Ellikqal‘a	434,0	441,4	93,7	-

Aholi jon boshiga kiritilgan investitsiyalar
(2023-yil yanvar-dekabr oylarida)

	<i>Aholi jon boshiga investitsiyalar hajmi, ming so‘mda</i>	<i>O‘sinh sur‘ati, % da</i>
Qoraqalpog‘iston Respublikasi	6 004,4	106,0
Nukus sh.	6 937,8	88,0
<i>tumanlar:</i>		
Amudaryo	2 005,7	70,6
Beruniy	1 833,8	74,7
Bo‘zatov	4 368,8	74,0
Qonliko‘l	3 449,8	99,3
Qorao‘zak	51 674,8	136,7
Kegeyli	1 561,9	67,9
Qo‘ng‘irot	16 301,8	167,6
Mo‘ynoq	36 573,2	112,2
Nukus	5 057,1	109,5
Taxiatosh	2 234,7	44,3
Taxtako‘pir	2 775,4	131,0
To‘rtko‘l	2 464,9	92,0
Xo‘jayli	2 046,2	76,8
Chimboy	2 144,0	88,0
Shumanay	2 107,2	88,8
Ellikqal‘a	2 605,7	91,9

2023-yilning yanvar-dekabr oylarida aholi jon boshiga hisoblangan asosiy kapitalga kiritilgan investitsiyalar hajmi bo‘yicha yuqori ko‘rsatkichlar Qorao‘zak tumani 51 674,8 ming so‘m, bu yerda Tebin buloq temir ruda konini o‘zlashtirish va metallurgiya majmuasini qurishga (1-bosqich) o‘zlashtirilgan, Mo‘ynoq tumani 36 573,2 ming so‘m, bu yerda uglevodorod xom oshyosi qazib chiqarish hajmlarini ko‘paytirishga o‘zlashtirilgan, investitsiyalar bilan bog‘liq.

2023-yilning yanvar-dekabr oylarida moliyalashtirish manbalari bo‘yicha asosiy kapitalga kiritilgan investitsiyalar, mlrd. so‘m

	Asosiy kapitalga kiritilgan investitsiyalar jami, mlrd. so‘m	shu jumladan moliyalashtirish manbalari bo‘yicha:				
		respublika budjeti	korxonalar mablag‘lari	aholi mablag‘lari	xorijiy investitsiyalar va kreditlar	Xukumat kafolati ostidagi chet el kreditlari
Qoraqalpog‘iston Respublikasi	11 945,2	1 032,8	1 828,7	1 375,8	6 095,9	1 221,4
Nukus sh.	2 337,5	241,2	904,3	88,2	760,3	121,3
<i>tumanlar:</i>						
Amudaryo	421,8	42,6	25,2	129,0	95,4	104,9
Beruniy	372,4	29,8	38,7	156,6	134,2	-
Bo‘zatov	95,7	37,5	15,3	26,3	10,7	-
Qonliko‘l	184,2	36,4	24,9	87,7	24,0	-
Qorao‘zak	2 805,9	47,0	50,5	32,2	2 667,9	-
Kegeyli	116,4	51,7	2,9	28,5	28,8	-
Qo‘ng‘irot	2 205,6	51,5	250,6	66,3	1 174,8	647,5
Mo‘ynoq	1 225,2	80,8	353,9	22,5	767,9	-
Nukus	270,0	44,5	12,3	81,2	26,0	100,2
Taxiatosh	171,0	14,6	48,8	43,8	20,8	2,9
Taxtako‘pir	108,0	21,2	2,2	29,5	51,0	-
To‘rtko‘l	559,0	44,9	50,1	197,3	142,2	100,1
Xo‘jayli	261,9	120,8	10,2	77,9	43,2	2,9
Chimboy	247,4	42,7	3,4	144,2	57,0	-
Shumanay	121,8	13,4	5,1	55,9	47,3	-
Ellikqal‘a	441,4	112,2	30,3	108,7	44,4	141,6

davomi


	<i>Asosiy kapitalga kiritilgan investitsiyalar jami, mlrd. so‘m</i>	<i>shu jumladan moliyalashtirish manbalari bo‘yicha:</i>		
		<i>Suv ta‘minoti tizimlarini rivojlantirish jang‘armasi</i>	<i>Tiklanish va taraqqiyot jang‘armasi</i>	<i>tijorat banklari kreditlari va boshqa qarz mablag‘lari</i>
Qoraqalpog‘iston Respublikasi	11 945,2	41,1	69,6	279,9
Nukus sh.	2 337,5	35,0	69,6	117,6
<i>tumanlar:</i>				
Amudaryo	421,8	-	-	24,7
Beruniy	372,4	-	-	13,1
Bo‘zatov	95,7	-	-	5,9
Qonliko‘l	184,2	0,6	-	10,6
Qorao‘zak	2 805,9	2,8	-	5,5
Kegeyli	116,4	2,5	-	2,0
Qo‘ng‘irot	2 205,6	-	-	14,9
Mo‘ynoq	1 225,2	-	-	0,1
Nukus	270,0	-	-	5,8
Taxiatosh	171,0	-	-	40,1
Taxtako‘pir	108,0	-	-	4,1
To‘rtko‘l	559,0	-	-	24,4
Xo‘jayli	261,9	0,2	-	6,7
Chimboy	247,4	-	-	0,1
Shumanay	121,8	-	-	0,1
Ellikqal‘a	441,4	-	-	4,2

Ijtimoiy soha obyektlarini qurish

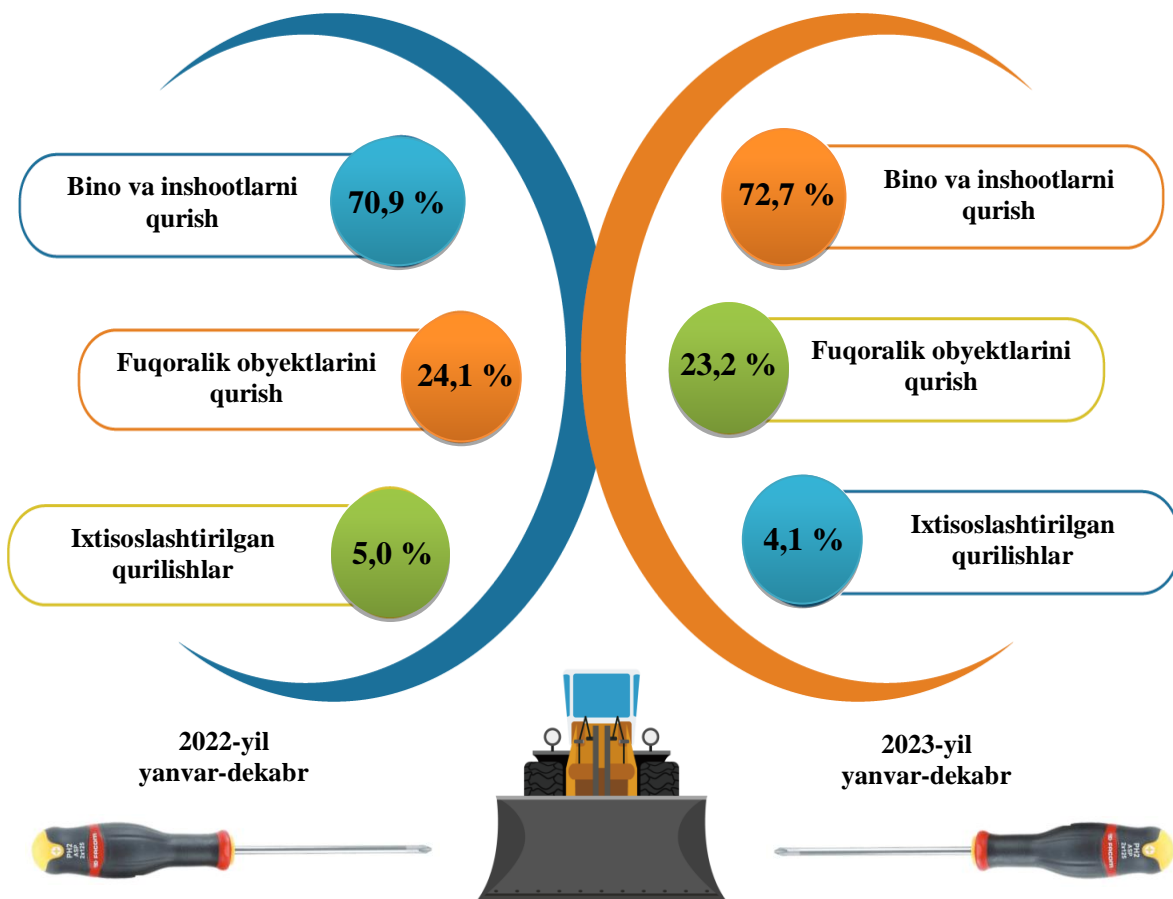
2023-yilning yanvar-dekabr oylarida umumiy maydoni 839,6 ming kv.metr bo‘lgan 4 571 ta uy-joy qurilgan (2022-yilning yanvar-dekabr oylariga nisbatan 91,5 %) shu jumladan, qishloq joylarda 484,4 ming kv. metr, 2 646 ta uy-joy foydalanishga topshirildi. Noishlab chiqarish sohasiga kiritilgan investitsiyalar hajmidan 1 145,9 mlrd. so‘mi yoki 41,0 %i turar-joy qurilishida o‘zlashtirildi.

Umumta‘lim maktablari va maktabgacha ta‘lim muassasalari qurilishida 199,5 mlrd. so‘m atrofida investitsiyalar o‘zlashtirildi, bu noishlab chiqarish sohasiga yo‘naltirilgan investitsiyalarning 7,1 foizini tashkil qiladi.

Qurilish faoliyati. 2023-yilning yanvar-dekabr oylarida 5 976,0 mlrd. so‘mlik qurilish ishlari bajarilib, o‘tgan yilning mos davriga nisbatan o‘shish sur‘ati 106,5 % ni tashkil etdi.

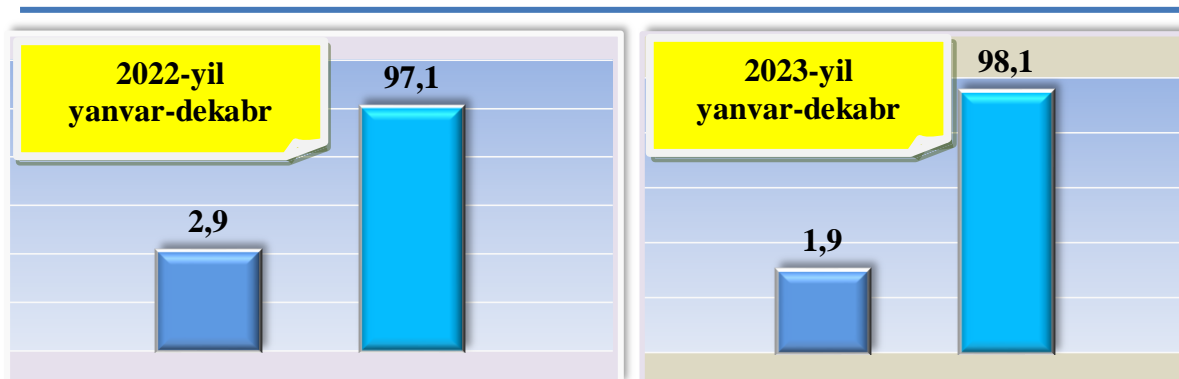


Iqtisodiy faoliyat turlari bo‘yicha qurilish ishlari (umumiy hajmga nisbatan % da)



Qurilish ishlari umumiy hajmining 72,7 % i binolar va inshootlarni qurishga, 23,2 % i fuqarolik qurilishi obyektlarini qurish bo‘yicha qurilishga 4,1 % i ixtisoslashtirilgan qurilish ishlariga to‘g‘ri keldi. Shu jumladan, umumiy hajmdan 74,8 % i yangi qurilish, rekonstruksiya va kengaytirish hamda texnik jihatdan qayta jihozlashga to‘g‘ri keladi.

**Mulkchilik shakllari bo‘yicha qurilish tashkilotlarining
o‘z kuchlari bilan bajargan qurilish ishlari taqsimoti**
(umumiy hajmga nisbatan % da)



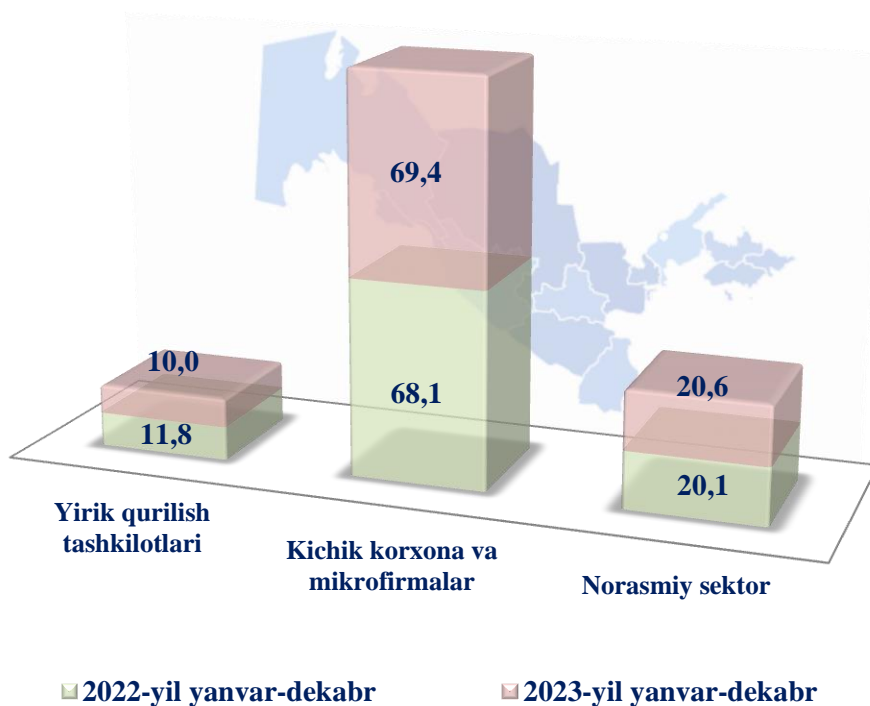
Davlat mulki



Nodavlat mulki



**Korxonalar turlari bo‘yicha
qurilish ishlari hajmi, mlrd.so‘m**



Jami qurilish ishlaridan yirik qurilish tashkilotlari tomonidan bajarilgan qurilish ishlari ulushi 10,0 % ni tashkil etib, ulushi 1,8 % li punktga kamaydi. Kichik korxonalar va mikrofirmalar hisssasi 69,4 % ni tashkil etib, 1,3 % li punktga ko‘paygan, norasmiy sektorning ulushi 20,6 % ni tashkil etdi.

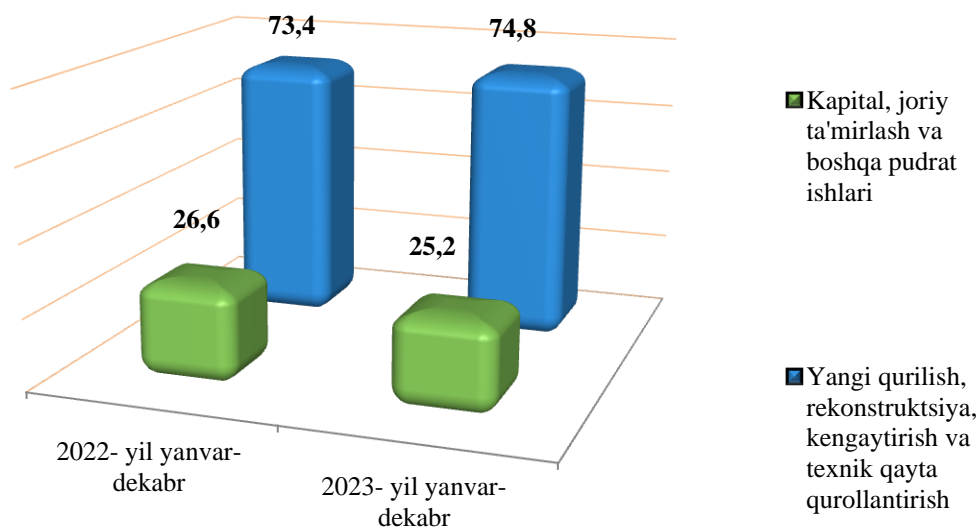
Iqtisodiy faoliyat turlari bo‘yicha qurilish ishlari hajmi, (umumiy hajmga nisbatan % da)



Jami qurilish ishlari hajmida yangi qurilish, rekonstruksiya, kengaytirish va texnik jihatdan qayta qurollantirish ishlari hajmi 4 470,7 mlrd. so‘mni (ulushi 74,8 %) tashkil etdi. Kapital, joriy ta‘mirlash va boshqa pudrat ishlari hajmi esa 1 505,3 mlrd. so‘mni (ulushi 25,2 %) tashkil etdi.



Qurilish ishlari turlari bo‘yicha (jamiga nisbatan foiz hisobida)

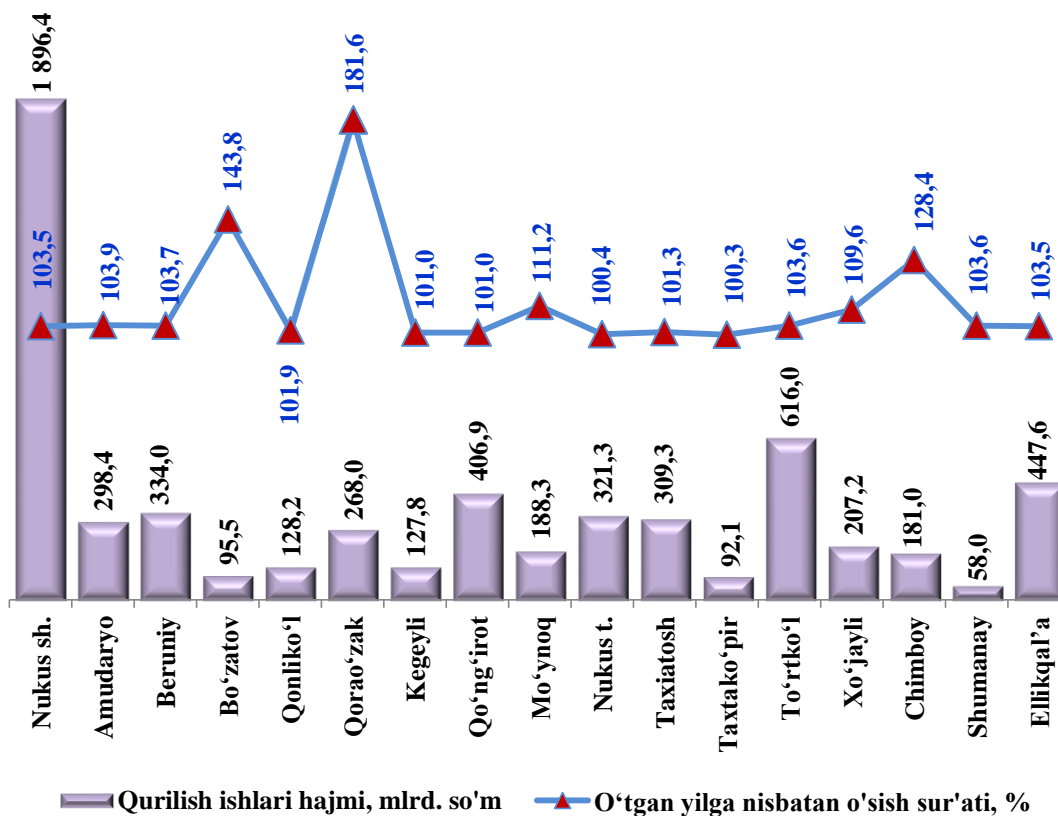


**2023-yilning yanvar-dekabr oylarida shahar va tumanlar bo‘yicha
qurilish ishlari hajmi, mlrd. so‘m**

	2022-yil	2023-yil	<i>o‘tgan yilning mos davriga nisbatan o‘sish sur‘ati, % da</i>	<i>Umumiy hajmga nisbatan ulushi % da</i>
Qoraqalpog‘iston Respublikasi	5 272,4	5 976,0	106,5	100,0
Nukus sh.	1 731,8	1 896,4	103,5	31,7
<i>tumanlar:</i>				
Amudaryo	267,8	298,4	103,9	5,0
Beruniy	299,8	334,0	103,7	5,6
Bo‘zatov	62,4	95,5	143,8	1,6
Qonliko‘l	116,1	128,2	101,9	2,1
Qorao‘zak	139,5	268,0	181,6	4,5
Kegeyli	119,1	127,8	101,0	2,1
Qo‘ng‘irot	379,9	406,9	101,0	6,8
Mo‘ynoq	159,7	188,3	111,2	3,2
Nukus t.	300,4	321,3	100,4	5,4
Taxiatosh	287,9	309,3	101,3	5,2
Taxtako‘pir	86,5	92,1	100,3	1,5
To‘rtko‘l	556,9	616,0	103,6	10,3
Xo‘jayli	176,6	207,2	109,6	3,5
Chimboy	129,7	181,0	128,4	3,0
Shumanay	51,5	58,0	103,6	1,0
Ellikqal‘a	406,8	447,6	103,5	7,5

2023-yilning yanvar-dekabr oylarida Respublika bo‘yicha qurilish ishlari hajmidan eng yuqori ulushni Nukus shahrida 1 896,4 mlrd. so‘mni, To‘rtko‘l tumanida 616,0 mlrd. so‘mni, Ellikqal‘a tumanida 447,6 mlrd. so‘mni va Qo‘ng‘irot tumanida 406,9 mlrd. so‘mni tashkil etdi.

2023-yilning yanvar-dekabr oylarida qurilish ishlari hajmi va o‘shish sur‘atlari



Hisobot davrida bajarilgan qurilish ishlarining yuqori o‘shish sur‘ati Qorao‘zak (o‘tgan yilning mos davriga nisbatan o‘shish sur‘ati 181,6 %), Bo‘zatov (143,8 %), Chimboy (128,4 %) va Mo‘ynoq tumanlarida (111,2 %) kuzatildi.

2023-yilning yanvar-dekabr oylarida aholi jon boshiga hisoblangan qurilish ishlari hajmi bo‘yicha yuqori ko‘rsatkichlar Nukus shahrida 5 629,1 ming so‘mni (o‘shish sur‘ati 101,9 %), Nukus tumanida 6 016,7 ming so‘mni (o‘shish sur‘ati 98,5 %), Qorao‘zak tumanida 4 935,8 ming so‘mni (o‘shish sur‘ati 180,2 %) hamda Qo‘ng‘irot tumanida 3 007,6 ming so‘mni (o‘shish sur‘ati 99,7 %) tashkil etdi.

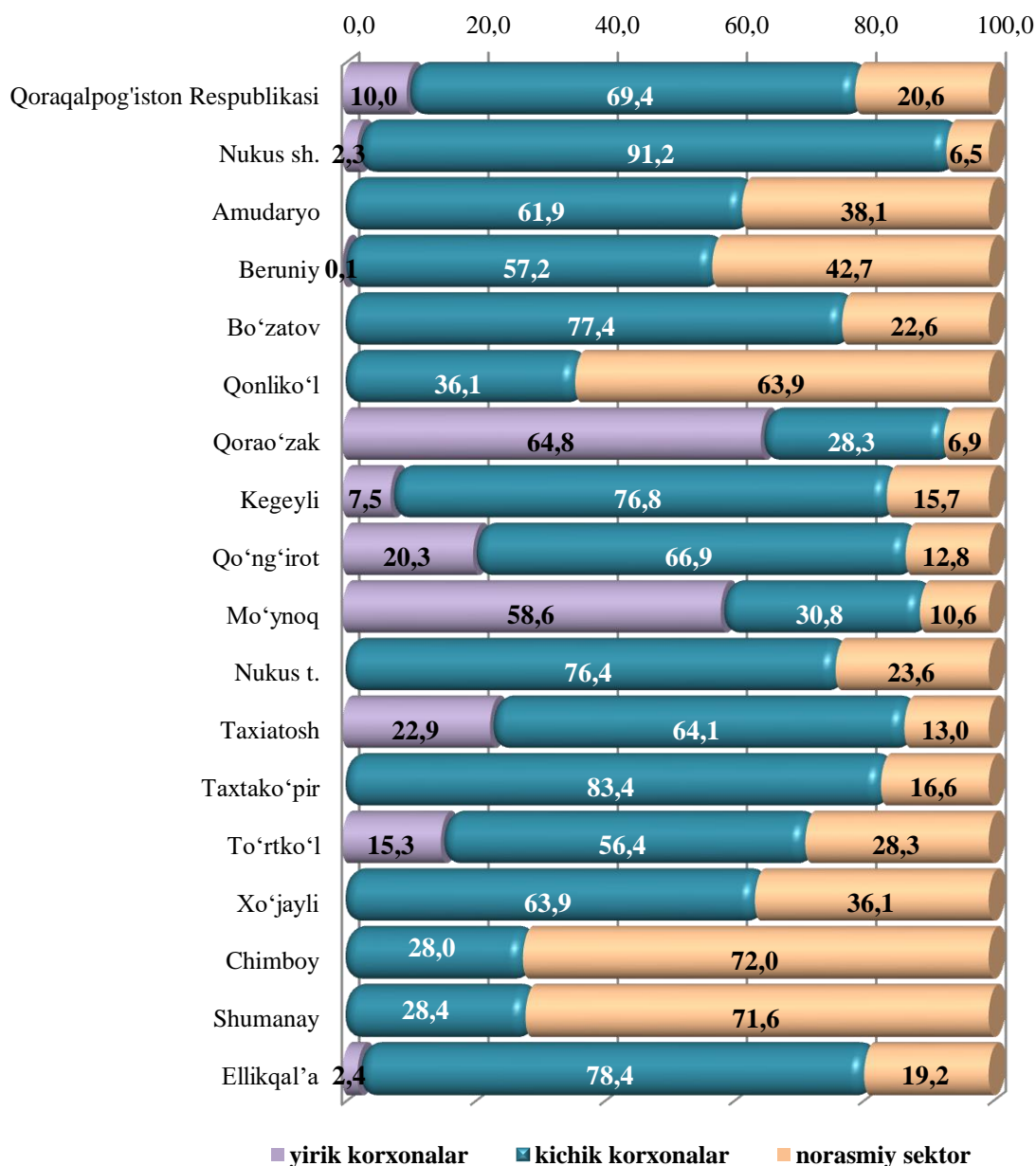


Aholi jon boshiga qurilish ishlari
(2023-yil yanvar-dekabr oylarida)

	<i>Aholi jon boshiga qurilish ishlari hajmi, ming so‘mda</i>	<i>O‘sish sur‘ati, % da</i>
Qoraqalpog‘iston Respublikasi	3 003,9	105,1
Nukus sh.	5 629,1	101,9
<i>tumanlar:</i>		
Amudaryo	1 418,8	102,1
Beruniy	1 644,2	101,8
Bo‘zatov	4 362,0	143,1
Qonliko‘l	2 400,8	100,6
Qorao‘zak	4 935,8	180,2
Kegeyli	1 714,9	100,2
Qo‘ng‘irot	3 007,6	99,7
Mo‘ynoq	5 619,5	110,2
Nukus	6 016,7	98,5
Taxiatosh	4 042,7	100,5
Taxtako‘pir	2 368,4	102,6
To‘rtko‘l	2 716,3	101,8
Xo‘jayli	1 618,9	108,2
Chimboy	1 568,5	127,4
Shumanay	1 002,4	102,7
Ellikqal‘a	2 642,4	101,5



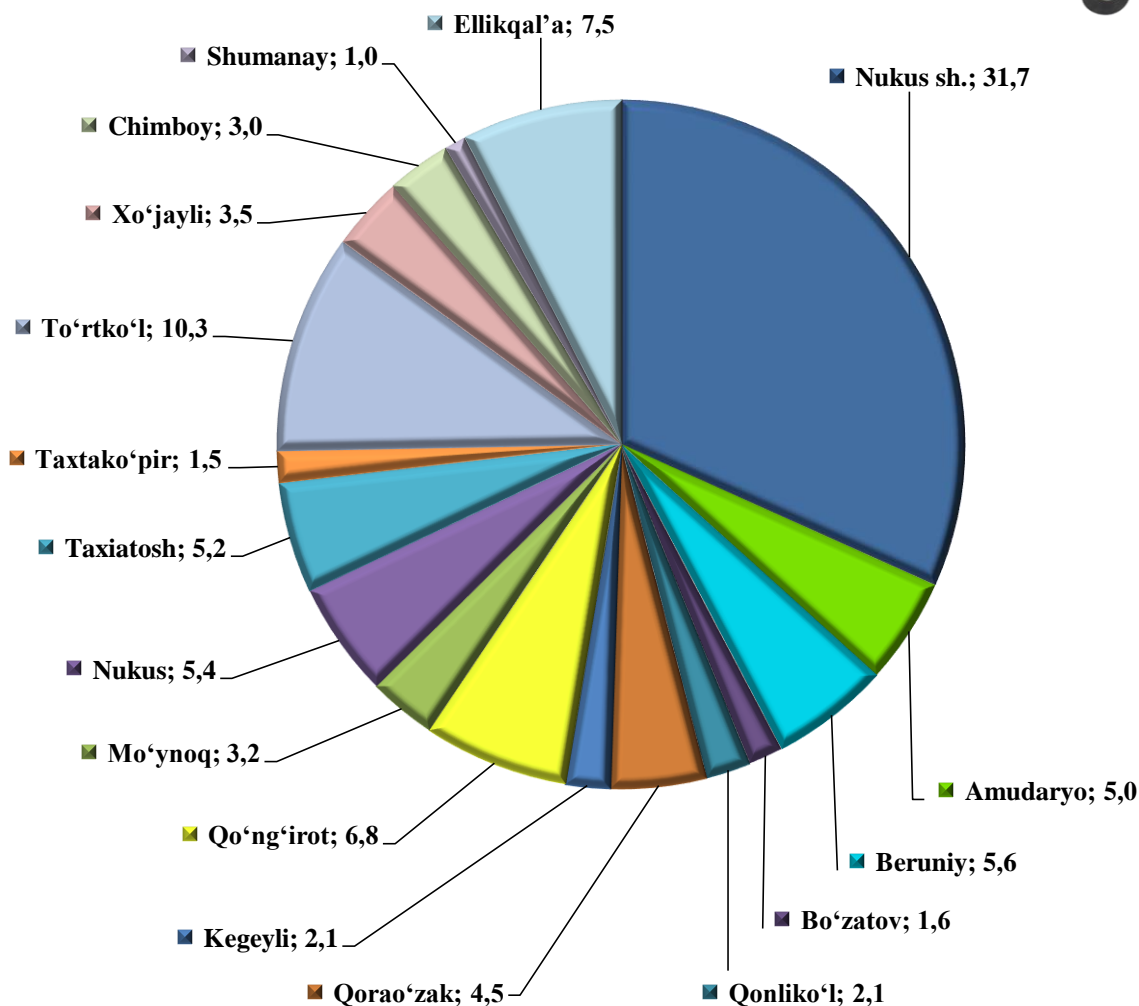
2023-yilning yanvar-dekabr oylarida korxonalar turlari bo‘yicha qurilish ishlari hajmi, (umumiy hajmga nisbatan % da)



Yirik korxonalar tomonidan bajarilgan qurilish ishlarining yuqori ko‘rsatkichlari Qorao‘zak (ulushi 64,8 %), Mo‘ynoq (jami qurilish ishlari hajmidagi ulushi 58,6 %), Taxiatoosh (ulushi 22,9 %) tumanlariga to‘g‘ri keladi.



**Shahar va tumanlar kesimida qurilish ishlari ulushi,
(umumiy hajmga nisbatan % da)**



Jami qurilish hajmidan eng yuqori ulushni Nukus shahrida 31,7 % ni, To‘rtko‘lda 10,3 % ni va Ellikqal‘a tumanida 7,5 % ni va tashkil etdi.

Shuningdek, Respublika miqyosida qurilish ishlari hajmida eng past ulushlar Bo‘zatov (1,6 %), Taxtako‘pir (1,5 %) va Shumanay (1,0 %) tumanlari hissasiga to‘g‘ri keladi.

Statistik ko‘rsatkichlarga izohlar

Nomoliyaviy aktivlarga kiritilgan investitsiyalar bu – real mablag‘larni yaratishga yo‘naltirilgan investitsiyalar bo‘lib, quyidagilarni o‘z ichiga oladi: asosiy kapitalga o‘zlashtirilgan investitsiyalar, kapital ta‘mirlashga xarajatlar, nomoddiy aktivlarga kiritilgan investitsiyalar (patentlar, litsenziyalar, dasturiy mahsulotlar, yer maydonlaridan va tabiiy resurslardan foydalanish huquqlari va boshqalar).

Asosiy kapitalga o‘zlashtirilgan investitsiyalarga barcha turdagi qurilish ishlariga qilingan xarajatlar; asbob-uskunalarni montaj qilish bo‘yicha xarajatlar; mashina, asbob-uskunalar (montaj talab etiladigan va talab etilmaydigan), transport vositalari, jihoz va xo‘jalik inventarini sotib olish; boshqa kapital ishlar va xarajatlar kiradi. Asosiy kapitalga o‘zlashtirilgan investitsiyalar hajmi to‘g‘risidagi ma‘lumotlar, ilgari boshqa tashkilotlarning asosiy fondlarida hisobga olingan asbob-uskunalar, binolar va inshootlar (yoki ularning ehtiyot qismlari)ni sotib olishga qilingan xarajatsiz keltirilgan.

Chet el investitsiyalari – asosan kelgusida foyda olish maqsadida, O‘zbekiston Respublikasi hududidagi korxonalar va tashkilotlarga kiritilgan chet el kapitali.

Investorlar – yuridik va jismoniy shaxslar bo‘lib, qarorlarni qabul qiluvchi va o‘z mablag‘lari, qarz mablag‘lari yoki jalb qilingan mablag‘larni investitsiya ko‘rinishida investitsion loyihalarga kiritishni amalga oshiruvchi hamda ulardan maqsadli foydalanilishini ta‘minlab beruvchi investitsion faoliyat subyektlari hisoblanadi.

To‘g‘ridan-to‘g‘ri xorijiy investitsiyalar bu – korxonaga to‘liq egalik qiluvchi yoki korxonalar aksionerlik kapitalining 10 foizidan kam bo‘lmagan qismini nazorat qiluvchi, ya‘ni korxonani boshqarishda ishtirok etish huquqiga ega bo‘lgan, to‘g‘ridan-to‘g‘ri xorijiy investor yuridik yoki jismoniy shaxs tomonidan kiritilgan investitsiyalar.

Buyurtmachilar – investitsion jarayonning qatnashchilari. Buyurtmachi sifatida investorning o‘zi, shuningdek, investor tomonidan amaldagi korxonalarni, binolarni, inshootlarni yangi qurilishi, qayta ta‘mirlash, kengaytirish va texnik qayta qurollantirishni amalga oshirishlari uchun vakil etib tayinlangan jismoniy va yuridik shaxslar faoliyat ko‘rsatishlari mumkin. Shu bilan birga buyurtmachi investitsion jarayon qatnashchilarining tadbirkorlik va boshqa faoliyatiga, agarda ular orasidagi shartnomada nazarda tutilmagan bo‘lsa, aralashmasliklari lozim.

Pudratchi – kapital qurilish uchun pudrat shartnomasi asosida bino va inshootlarni qurish bo‘yicha qurilish-montaj, qayta ta‘mirlash, kapital ta‘mirlash hamda texnologik va boshqa uskunalarini montaj qilish, sozlash va boshqa pudrat ishlarini bajarish bilan shug‘ullanadi.