V. КОРХОНА ВА ТАШКИЛТЛАРНИНГ МОЛИЯВИЙ НАТИЖАЛАРИ[1)]

Фойда. Ҳисобот маълумотларига кўра, 2019 йилнинг январь-август ойларида иқтисодиёт тармоқларида корхона ва ташкилотлар томонидан 2812,0 млрд. сўм миқдорида якуний молиявий натижа олинди. 2018 йилнинг шу даврига нисбатан солиштирганимизда, фойда ҳажми 299,5 млрд. сўмга камайган ва ўтган йилнинг мос даврига нисбатан 90,3 фоизни ташкил қилди.

2019 йилнинг январь-август ойларида иқтисодий фаолият турлари бўйича якуний молиявий натижалари

	Фойда, зарар (-), млрд. сўм	*2018 йилнинг январь- августига нисбатан % да*
Жами	**2812,0**	**90,3**
Кишлок,урмон ва балик хужалиги	0,01	66,6
Тоғ-кон саноати ва очиқ конларни ишлаш	5,2	80,4
Ишлаб чиқарадиган саноат	2781,2	90,4
Электр, газ, буг билан таъминлаш ва хавони кондициялаш	-3,4	-
Сув билан таъминлаш; канализация тизими, чиқиндиларни йиғиш ва утилизация қилиш	1,4	11,7 м.
Қурилиш	4,4	3,8 м
Савдо	5,4	23,9
Ташиш ва сақлаш	15,0	3,4 м.
Ахборот ва алоқа	0,01	153,9
Кўчмас мулк билан операциялар	2,6	109,8
Бошқариш буйича фаолият ва ердамчи хизматлар	0,2	-

2019 йилнинг январь-август ойларида ўтган йилнинг шу даврига нисбатан солиштирганимизда, фойданинг асосий ўсиши “Узкимесаноат” АЖ (3,5 млрд. сўм), “Ўзбекистон темир йўллари” АЖ (15,0 млрд.сўмга), “Ўзпахтасаноат”АЖ (4,8 млрд. сўм)га тўғри келади. Фойданинг пасайиши Ассоциация "Узбекозиковкатзахира"– (0,1 млрд. сўм), "Узагрокимехимоя"АЖ – (0,1 млрд. сўм) ҳисобига тўғри келди.

2019 йил январь-август ойлари якунлари бўйича йирик тижорат корхоналарининг фойдаси 2812,0 млрд. сўмни ташкил этиб, ўтган йилнинг мос даврига нисбатан 9,7 фоизли пунктга камайган.

Ҳудудлар кесимида фойданинг асосий қисми Нукус шаҳри – 2766,4 млрд. сўм (жами фойданинг 98,4%), Хўжайли 8,4 млрд. сўм (0,3%), Тўрткўл 2,0 млрд. сўм (0,07 %), Қўнғирот – 17,4 млрд. сўм (0,6 %) туманларига тўғри келади.

[1)] *Бюджет ва бошқа нотижорат ташкилотлар, маҳсулот ишлаб чиқарувчи қишлоқ хўжалик корхоналари, фермер ва деҳқон хўжаликлари, суғурта ташкилотлари, банклар, кичик корхоналар ва микрофирмаларсиз.*

Шунингдек, Қораўзак ва Шуманай туманларида йирик тижорат корхоналари мавжуд эмаслиги сабабли, ушбу туманлар бўйича фойда (зарар) миқдори келтирилмаган.

2019 йилнинг январь-август ойларида туман ва шаҳралар кесимида якуний молиявий натижалари

	Фойда, зарар (-), млрд. сўм	*2018 йилнинг январь-августига нисбатан % да*
Қорақалпоғистон Республикаси	**2812,0**	**90,3**
Нукус ш.	2766,4	90,0
туманлар:		
Амударё	3,2	135,6
Беруний	3,0	98,9
Қонликўл	2,8	2267,7 м.
Кегейли	1,7	5,0 м.
Қўнғирот	17,4	3,3 м.
Мўйноқ	4,6	77,3
Нукус	0,6	111,0
Тахиатош	0,5	18,7
Тахтакупир	-0,3	-
Тўрткўл	2,0	58,0
Хўжайли	8,4	48,8
Чимбой	0,1	33,5
Элликқалъа	1,6	173,2

Зарарлар. 2019 йилнинг январь-август ойларида 5 та корхона ва ташкилотлар 9,4 млрд. сўм зарарга йўл қўйди. Зарарнинг асосий қисми “Узтрансгаз” АЖ – 6,4 млрд. сўм (республика бўйича жами зарарнинг 68,1 %), Ахборот технологиялари ва коммуникацияларни ривожлантириш вазирлиги - 0,7 млрд. сўм (7,4%), “Дори-дармон” АК- 2,0 млрд. сўм (21,3 %), Бошкалар – 0,3 млрд. сўм (3,2%), ҳиссасигага тўғри келмоқда.

2019 йилнинг январь-августда зарар кўрган корхона ва ташкилотларнинг молиявий натижалари *(жамига нисбатан % да)*

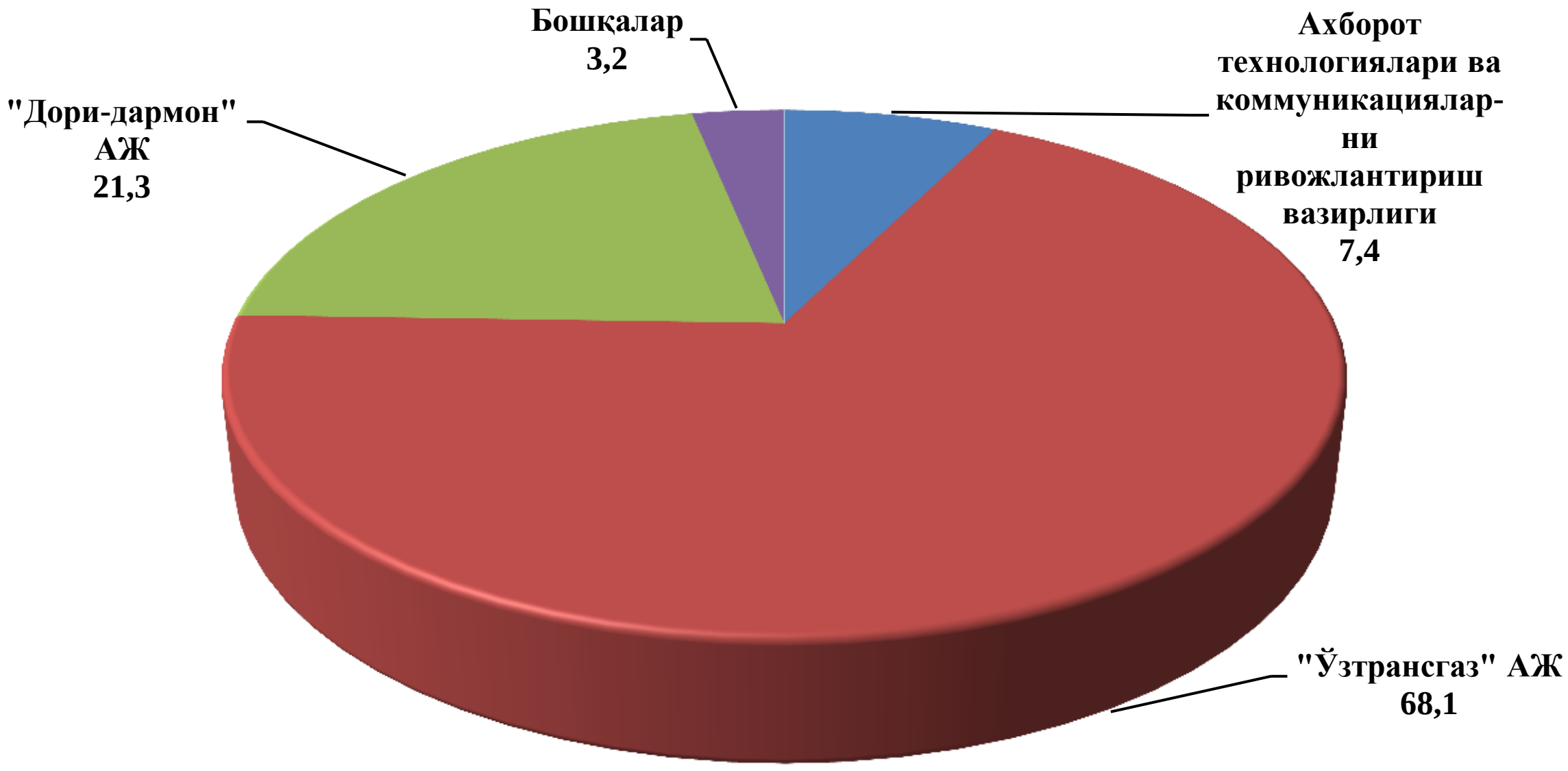

2019 йил январь-август ойларида 5 та корхона ўз фаолиятини зарар билан якунлаган бўлиб, кўрилган зарарнинг умумий миқдори 9409,4 млн. сўмни ташкил этди. Иқтисодий фаолият турлари бўйича энг кўп зарар миқдори электр, газ, буғ билан таъминлаш ва ҳавони кондициялаш 6398,5 млн. сўм (корхоналар сони 2 та, 68,0 фоиз), савдода 2311,9 млн. сўм (зарар кўрган корхоналар сони 2 та, республика бўйича жами зарар миқдорининг 24,6 фоизи), ташиш ва сақлаш 699,0 млн. сўм (корхона сони 1 та 7,4 фоиз) ҳиссаларига тўғри келди.

2019 йилнинг январь-августида иқтисодий фаолият турлари бўйича зарар кўрган корхона ва ташкилотларнинг молиявий натижалари

	Корхоналар сони	*Зарар суммаси*	
		млн. сўм	*жамига нисбатан % да*
Жами	**5**	**9409,4**	**100,0**
Электр, газ, буғ билан таъминлаш ва ҳавони кондициялаш	2	6398,5	68,0
Савдо	2	2311,9	24,6
Ташиш ва сақлаш	1	699,0	7,4

2019 йилнинг январь-августида иқтисодий фаолият турлари бўйича зарар кўрган корхона ва ташкилотларнинг молиявий натижалари
(жамига нисбатан % да)

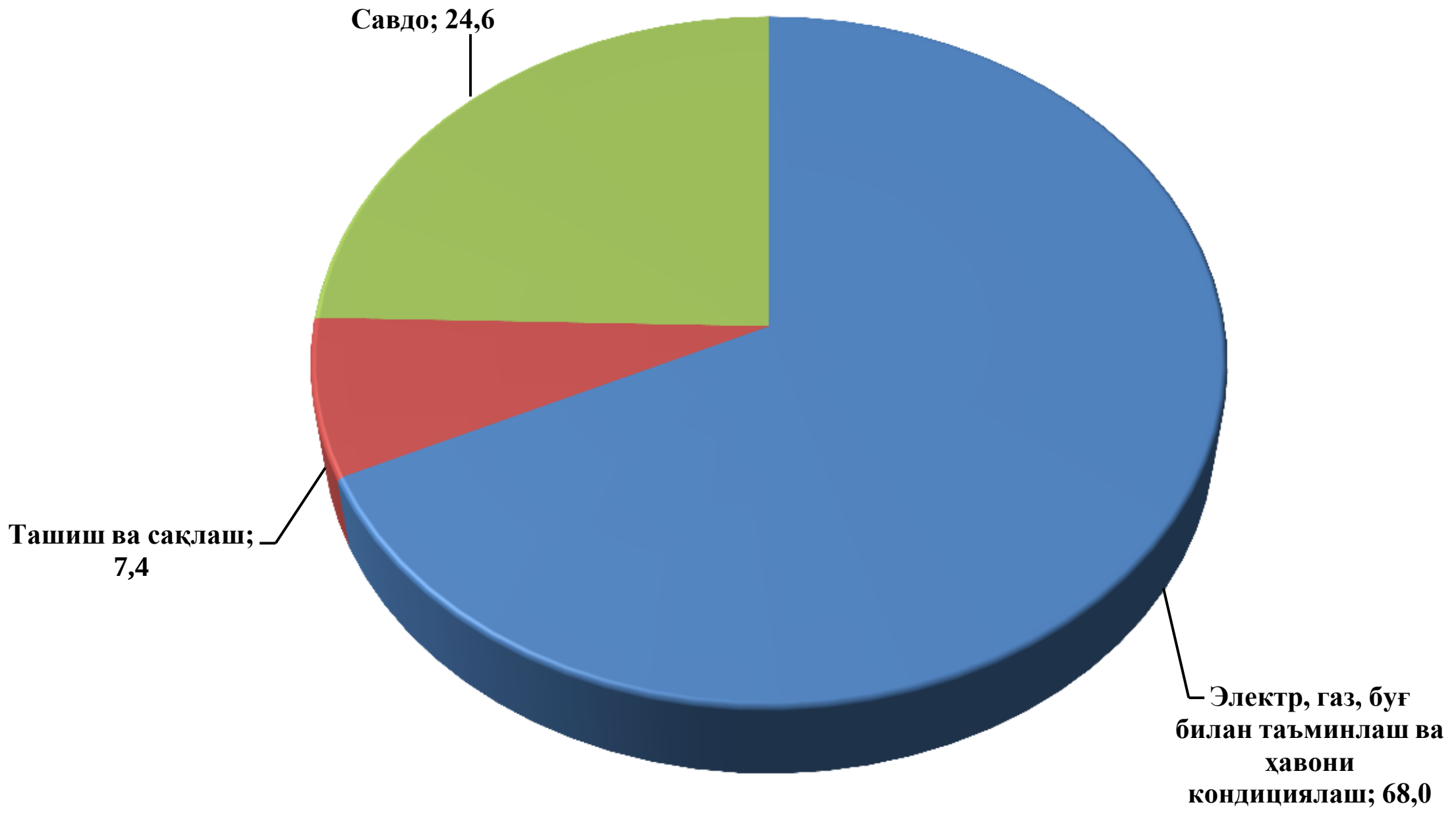

Зарар кўриб ишлаётган корхоналар Нукус шахри 9035,3 млн. сўм (корхоналар сони 3 та, республика бўйича жами зарар миқдорининг (60,0 фоизи), Тахиатош 18,5 млн. сўм (корхоналар сони 1 та, 20,0 фоиз), Тахтакупир 355,6 млн. сўм (корхоналар сони 1 та, 20,0 фоиз) туманига тўғри келади.

2019 йилнинг январь-август ойларида туман ва шаҳарлар кесимида зарар кўрган корхона ва ташкилотларнинг молиявий натижалари

	Корхоналар сони	*Зарар кўрган корхоналарнинг улуши, % да*	*Зарар суммаси, млн. сўм*
Қорақалпоғистон Республикаси	**5**	**100,0**	**9409,4**
Нукус ш.	3	60,0	9035,3
Тахиатош	1	20,0	18,5
Тахтакўпир	1	20,0	355,6

Корхона ва ташкилотларнинг дебиторлик ва кредиторлик қарздорлиги ҳолати[2)]

2019 йил 1 сентябрь ҳолатига дебитор қарздорликнинг умумий хажми 1672,4 млрд. сўмни ташкил қилди, шундан муддати ўтган – 8,6 млрд. сўм ёки жами қарздорликнинг 0,5 %. Муддати ўтган дебитор қарздорлик 2018 йилнинг 1 сентябрига нисбатан 76,1 %, жами дебитор қарздорликдаги улуши 0,1 % га камайган.

2019 йил 1 сентябрь ҳолатига вазирлик ва идораларнинг дебитор қарздорлиги
(жамига нисбатан % да)

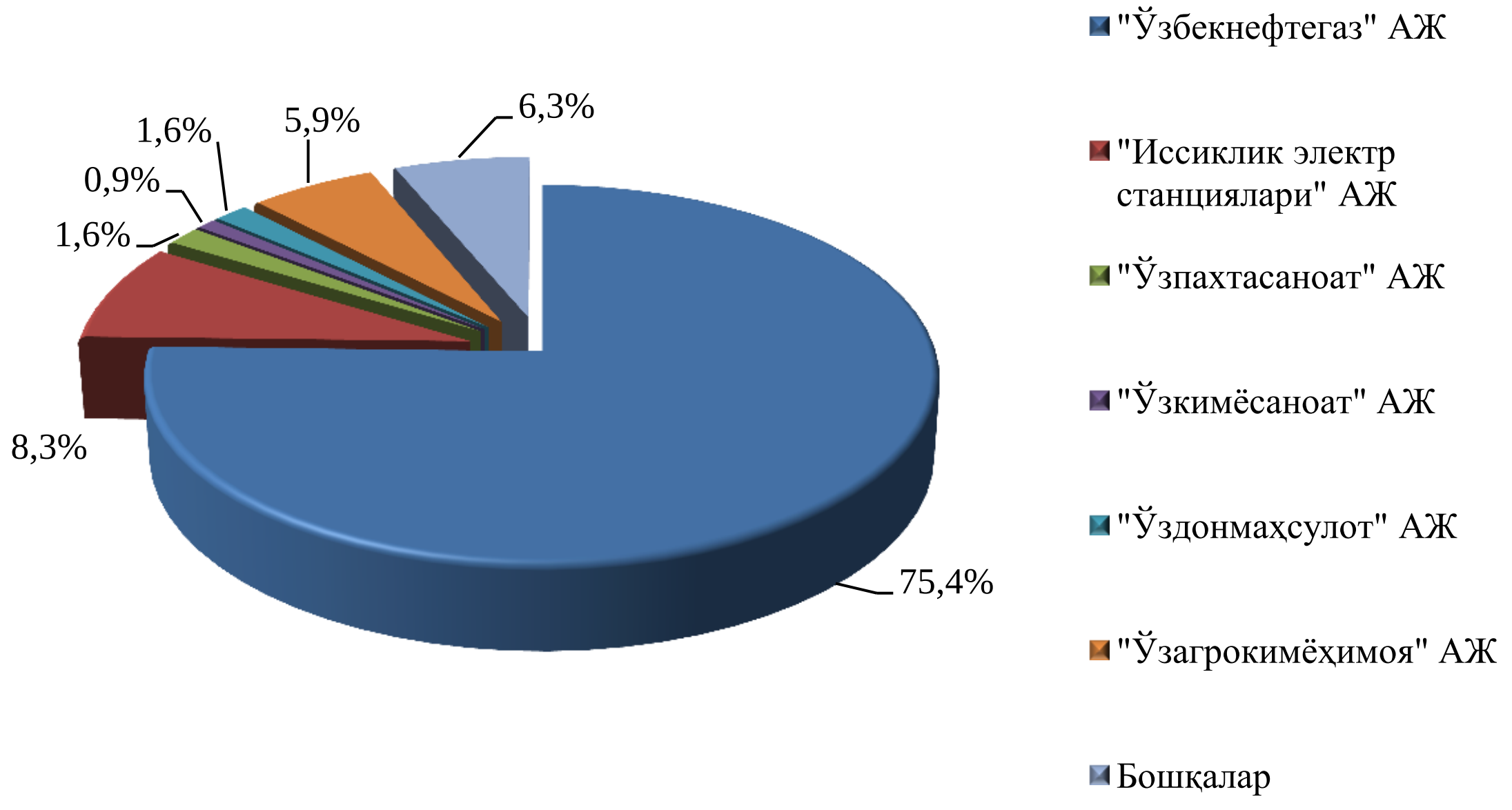

2019 йил 1 сентябрь ҳолатига жами дебитор қарздорликлар ҳажми 1672,4 млрд. сўмни ташкил этди, дебитор қарздорликларнинг аосий қисми “Ўзбекнефтегаз” АЖ 1260,6 млрд. сўм (жамига нисбатан 75,4 фоиз), “Ўзпахтасаноат” АЖ 27,6 млрд. сўм (1,6 фоиз),"Ўзбекистон темир йуллари "АЖ 8,8 млрд. сўм (0,5 фоиз), “Ўзбекистон Республикаси ахборот технологияларни ривожлантириш вазирлиги” 6,3 млрд. сўм (0,4 фоиз), “Иссиклик электр станциялари” АЖ 139,5 млрд. сўм (8,3 фоиз), “Ўзбекистон Республикаси автомобил йуллари давлат қўмитаси” 13,4 млрд. сўм (0,8%), “Ўздонмаҳсулот” АЖ 27,4 млрд. сўм (1,6 фоиз), “Ўзагрокимё ҳимоя” АЖ 98,4 млрд. сўм (5,9 фоиз), МАК "Ўзбекистон хаво йуллари" 6,9 млрд. сўм (0,4 фоиз), “Ўзбекистон республикси уй-жой коммунал хизмат вазирлиги” 7,0 млрд. сўм (0,4) “Ўзкимё саноат” АЖ 15,7 млрд. сўм (0,9 фоиз) ҳамда бошқалар 8,4 млрд сўм (0,5 фоиз) ҳиссаларига тўғри келди.

[2)]*Бюджет ва бошқа нотижорат ташкилотлар, маҳсулот ишлаб чиқарувчи қишлоқ хўжалик корхоналари, фермер ва деҳқон хўжаликлари, суғурта ташкилотлари, банклар, кичик корхоналар ва микрофирмаларсиз.*

2019 йил 1 сентябрь ҳолатига иқтисодий фаолият турлари бўйича муддати ўтган дебитор қарздорликнинг таркиби

	Жами, млрд. сўм	*ундан:*			*Муддати ўтган қарздор-ликнинг улуши, % да*
		харидор ва буюртма-чилар	*етказиб берувчиларга ва пудратчи-ларга берилган аванслар*	*ички идора-вий*	
Жами	**8,6**	**0,1**	**1,1**	**-**	**100,0**
Ишлаб чиқарадиган саноат	8,5	0,08	1,1	-	98,8
Ташиш ва сақлаш	0,1	0,07	0,06	-	1,2

2019 йил 1 сентябрь ҳолатига иқтисодий фаолият турлари бўйича муддати ўтган кредитор қарздорликнинг таркиби

	Жами, млрд. сўм	*ундан:*			*Муддати ўтган қарздор-ликнинг улуши, % да*
		харидор ва буюртма-чилар	*олинган бўнаклар*	*ички идоравий*	
Жами	**4,2**	**2,3**	**1,9**	**-**	**100,0**
Ишлаб чиқарадиган саноат	3,7	1,8	1,9	-	88,1
Ташиш ва сақлаш	0,5	0,5	-	-	11,9

2019 йил 1 сентябрь ҳолатига вазирлик ва идораларнинг кредитор қарздорлиги *(жамига нисбатан % да)*

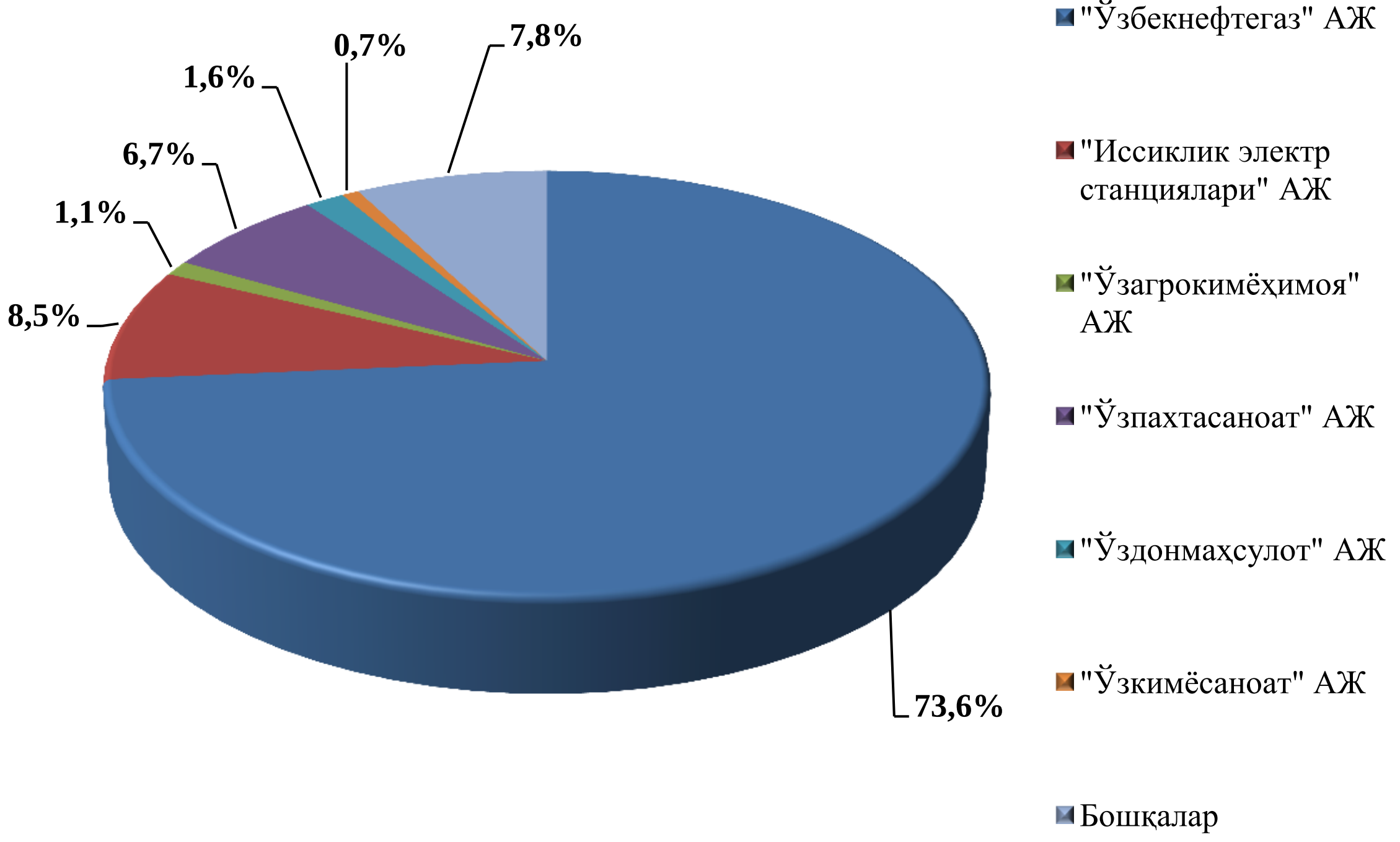

2019 йил 1 сентябрь ҳолатига жами кредитор қарздорликлар ҳажми 3177,8 млрд. сўмни ташкил этди, кредитор қарздорликларнинг аосий қисми “Ўзбекнефтегаз” АЖ 2337,3 млрд. сўм (жамига нисбатан 73,6 фоиз), “Ўзпахтасаноат” АЖ 212,7 млрд. сўм (6,7 фоиз), “Ўзбекистон Республикаси ахборот технологияларни ривожлантириш вазирлиги” 11,2 млрд. сўм (0,3 фоиз), “Иссиклик электр станциялари” АЖ 271,4 млрд. сўм (8,5 фоиз), “Ўзбекистон Республикаси автомобил йуллари давлат қўмитаси” 28,7 млрд. сўм (0,9%), “Ўздонмаҳсулот” АЖ 51,5 млрд. сўм (1,6 фоиз), “Ўзагрокимёҳимоя” АЖ 36,2 млрд. сўм (1,1 фоиз),МАК "Ўзбекистон хаво йуллари" 1,4 млрд. сўм (0,04 фоиз), “Ўзбекистон республикси уй-жой коммунал хизмат вазирлиги” 13,1 млрд. сўм (0,4%) “Ўзкимёсаноат” АЖ 21,6 млрд. сўм (0,7 фоиз) ҳамда бошқалар 5,2 сўм (0,2 фоиз) ҳиссаларига тўғри келди.