VIII. ТАШҚИ ИҚТИСОДИЙ АЛОҚАЛАР

2019 йилнинг январь-сентябрида ташқи савдо айланмаси 546,6 млн. АҚШ долларини, жумладан 333,5 млн. АҚШ долларини - экспорт операциялари, 213,1 млн. АҚШ долларини - импорт операциялари ташкил этди.

Ташқи савдо айланмасининг ижобий сальдоси 120,4 млн. АҚШ долларини ташкил қилди.

2019 йилнинг январь-сентябрида МДҲ ва бошқа давлатлар кесимида республиканинг ташқи савдо айланмаси (*млн АҚШ доллари*)

	январь-сентябрь		*2018 йил январь-сентябрига нисбатан фоиз ҳисобида*
	2018 й.	*2019 й.*	
Ташқи савдо айланмаси	**535,8**	**546,6**	**102,0**
шу жумладан:			
МДҲ давлатлари	214,8	212,5	98,9
бошқа давлатлар	321,0	334,1	104,1
Экспорт	**356,6**	**333,5**	**93,5**
шу жумладан:			
МДҲ давлатлари	151,6	165,0	108,8
бошқа давлатлар	205,0	168,5	82,2
Импорт	**179,2**	**213,1**	**118,9**
шу жумладан:			
МДҲ давлатлари	63,2	47,4	75,1
бошқа давлатлар	116,0	165,7	142,8

2019 йил январь-сентябрида республика ташқи савдо айланмасида МДҲ ва бошқа давлатларнинг улуши

(умумий ҳажмга нисбатан фоиз ҳисобида)

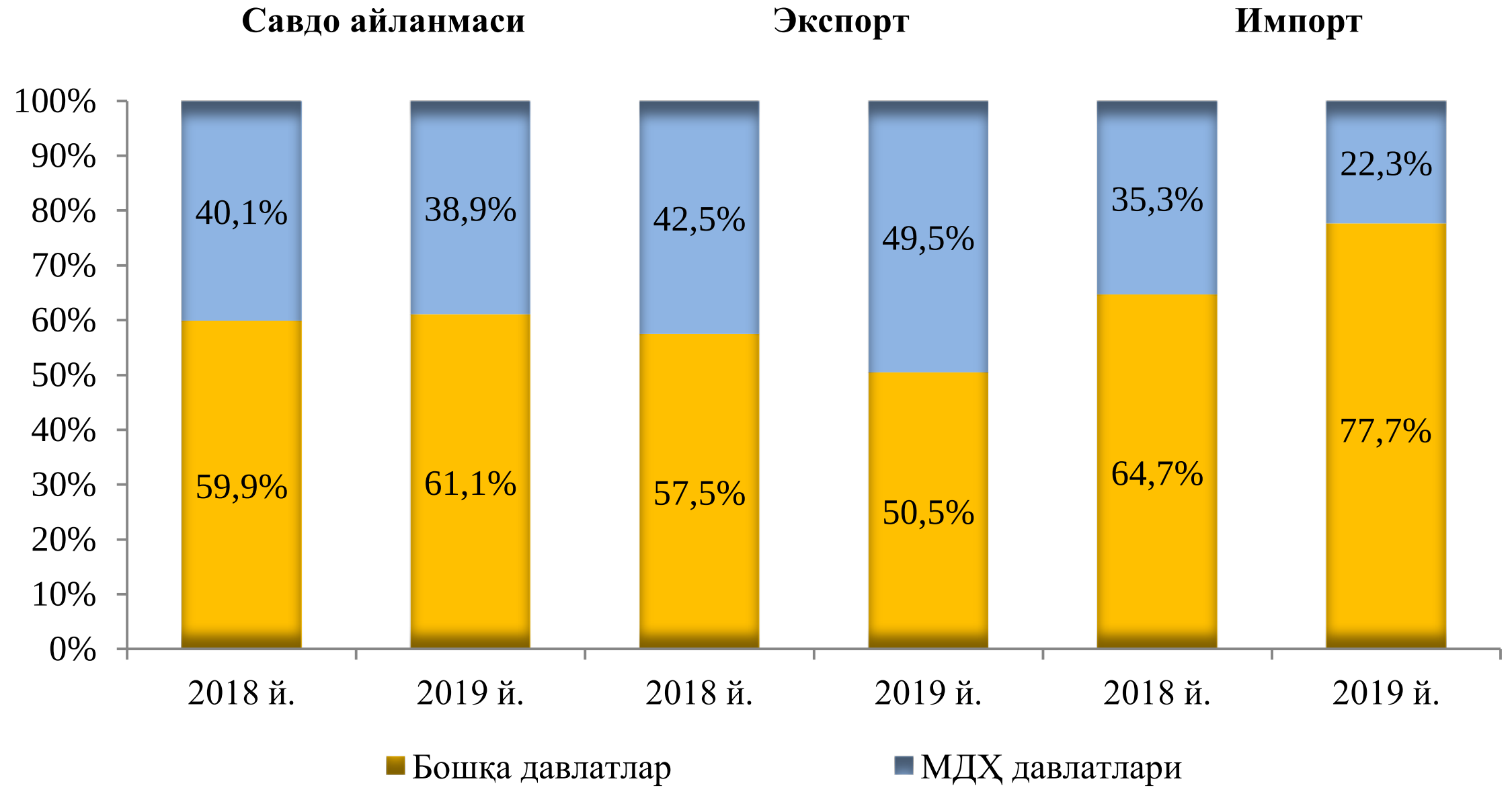

Январь-сентябрь ойларида республика экспорт-импорти таркиби

	Экспорт ва импорт операциялари ҳажми ва улуши				*2018 йилга нисбатан фоиз ҳисобида*
	2018 йил		*2019 йил*		
	млн. АҚШ долл.	*жами-даги улуши, %*	*млн. АҚШ долл.*	*жами-даги улуши, %*	
Экспорт таркиби	**356,6**	**100,0**	**333,5**	**100,0**	**93,5**
пахта толаси	-	-	3,5	1,0	-
озиқ-овқат маҳсулотлари	22,0	6,2	27,8	8,3	126,2
кимё маҳсулотлари ва ундан тайёрланган буюмлар	316,5	88,7	265,0	79,6	83,7
энергия манбалари ва нефть маҳсулотлари	7,4	2,1	2,5	0,7	33,9
машина ва ускуналар	0,1	-	2,0	0,6	16,2 м.
хизматлар	1,7	0,5	1,8	0,5	106,7
бошқалар	8,9	2,5	30,8	9,3	3,5 м.
Импорт таркиби	**179,2**	**100,0**	**213,1**	**100,0**	**118,9**

	Экспорт ва импорт операциялари ҳажми ва улуши				2018 йилга нисбатан фоиз ҳисобида
	2018 йил		2019 йил		
	млн. АҚШ долл.	жами-даги улуши, %	млн. АҚШ долл.	жами-даги улуши, %	
озиқ-овқат маҳсулотлари	8,1	4,5	12,2	5,7	150,3
кимё маҳсулотлари ва ундан тайёрланган буюмлар	26,9	15,0	22,6	10,6	83,9
энергия манбалари ва нефть маҳсулотлари	4,7	2,6	7,6	3,6	160,9
қора ва рангли металлар	5,1	2,8	1,9	0,9	37,2
машина ва ускуналар	78,8	44,0	120,2	56,4	152,5
хизматлар	9,7	5,4	8,3	3,9	85,5
бошқалар	45,9	25,7	40,4	18,9	88,1

Ташқи савдо айланмасининг қитъалар бўйича таркиби

(умумий ҳажмга нисбатан фоиз ҳисобида)

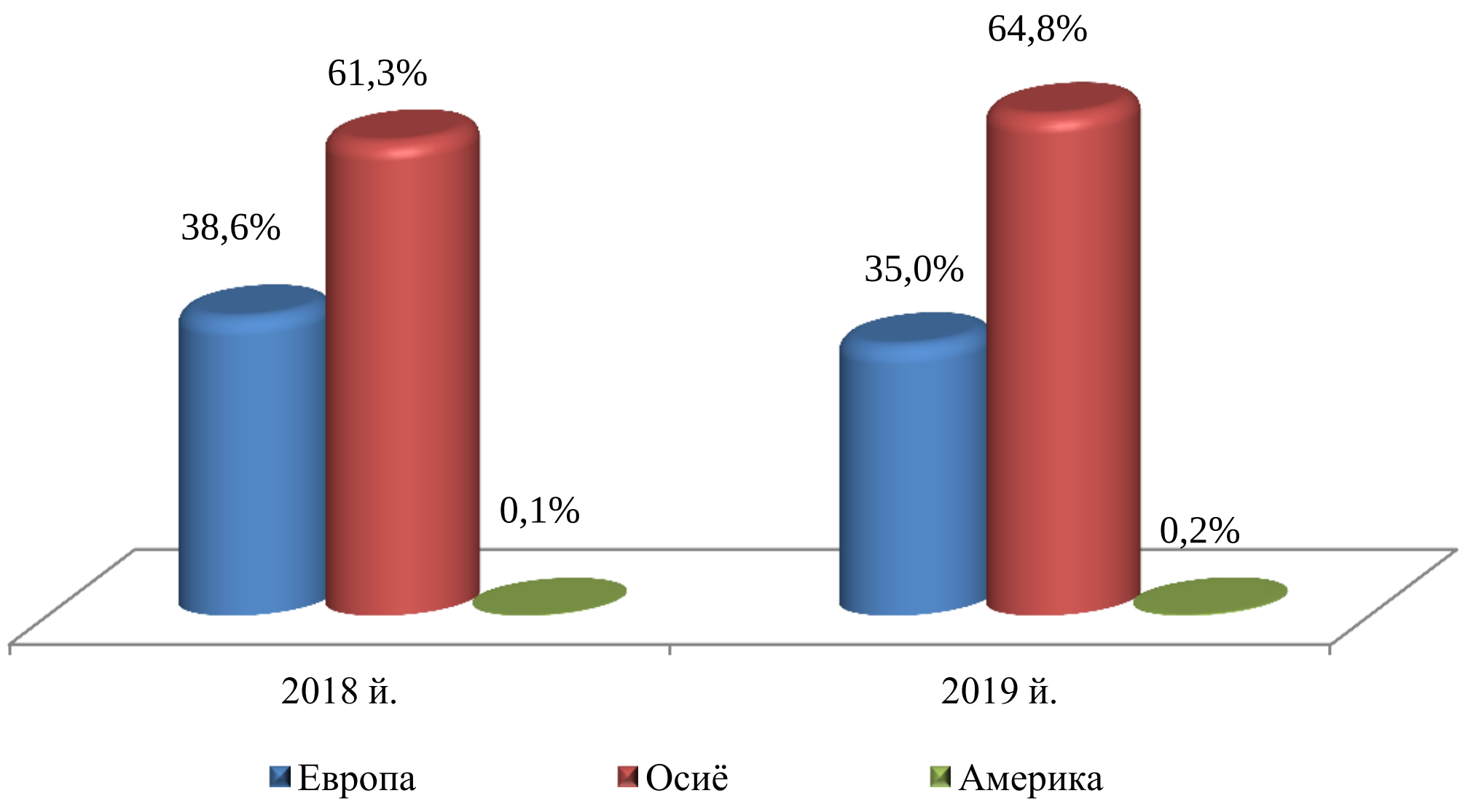

2019 йил январь-сентябрь ойларида республика ташқи савдо айланмасида катта улушга эга бўлган давлатлар билан товар айланмаси

	Ташқи садо айланмаси, млн. АҚШ долл.	*Республика товар айланмаси-даги улуши, %*	*шундан:*		*2018 йил январь-сентябрга нисбатан фоиз ҳисобида*
			экспортда	*импортда*	
Хитой Халқ Республикаси	139,9	25,6	82,6	57,3	112,4
Россия федерацияси	138,6	25,3	110,4	28,2	96,3
Туркия	64,1	11,7	46,6	17,5	72,3
Қозоғистон	58,8	10,8	46,8	12,0	113,5
Жанубий Корея	49,9	9,1	16,3	33,6	154,5
Латвия	18,1	3,3	14,3	3,8	80,1
Буюк Британия	7,5	1,4	-	7,5	-
Вьетнам	11,5	2,1	-	11,5	198,3
Украина	4,9	0,9	2,1	2,8	48,5
Эрон	4,9	0,9	0,2	4,7	-
Ҳиндистон	3,4	0,6	0,4	3,0	5,7 м.
Литва	3,0	0,5	-	3,0	3,3 м.
Туркманистон	3,5	0,6	0,4	3,1	194,4

Республика ташқи савдо айланмасида энг катта улушни Хитой Халқ Республикаси эгаллаган бўлиб, жорий йил январь-сентябрь ойлари давомида 139,9 млн. АҚШ доллари миқдорида ташқи савдо опреациялари, шундан 82,6 млн. АҚШ долларлик экспорт операциялари ҳамда 57,3 млн. АҚШ доллари миқдори импорт операциялари амалга оширилган, шунингдек 2019 йил январь-сентябрь ойларида республика ташқи савдо айланмасида Россия Федерацияси, Туркия, Қозоғистон ва Жанубий Корея давлатларининг улуши катта бўлиб келмоқда.

Товар ва хизматларнинг экспорт таркиби, *жамига нисбатан фоизда*

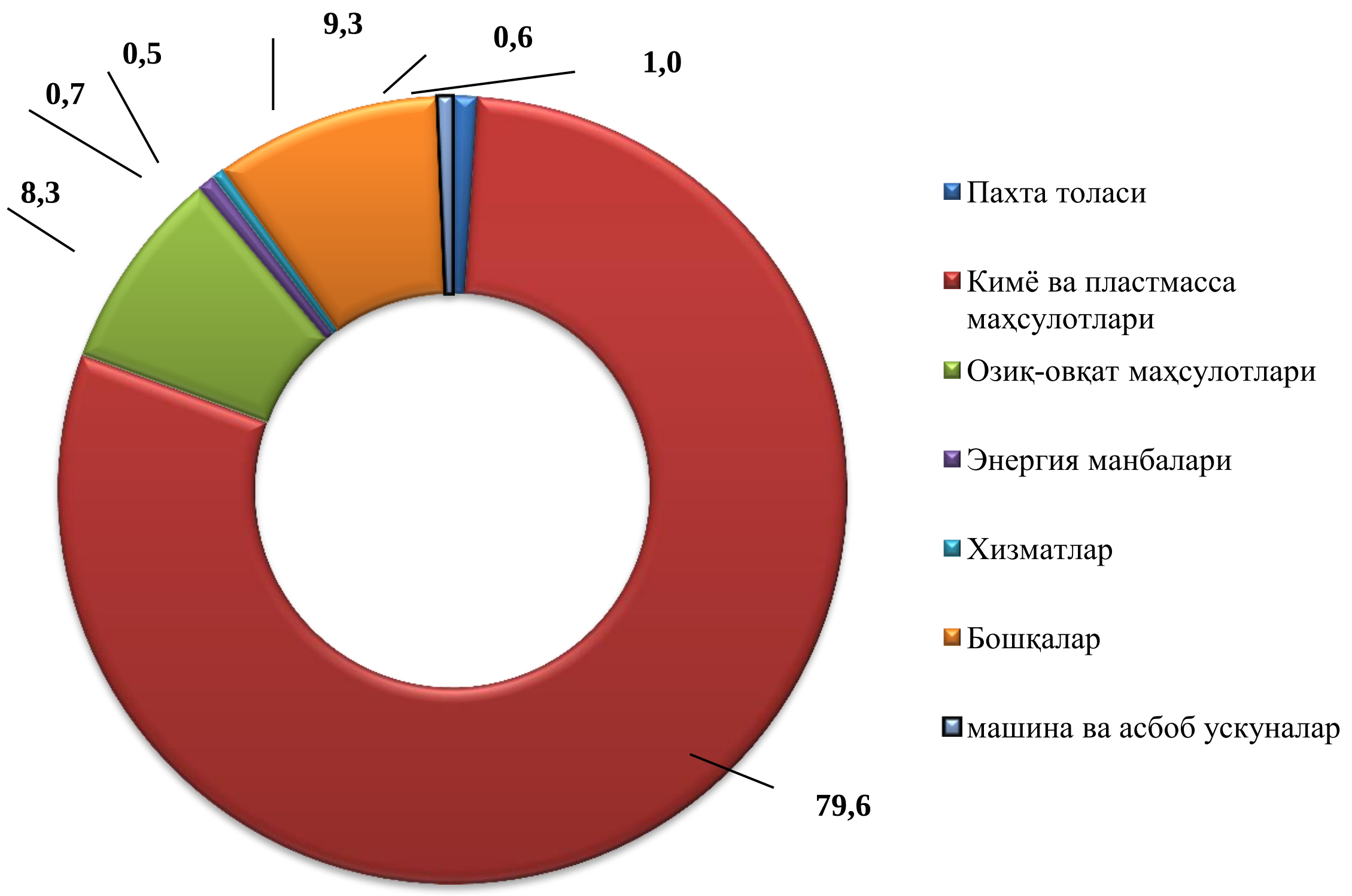
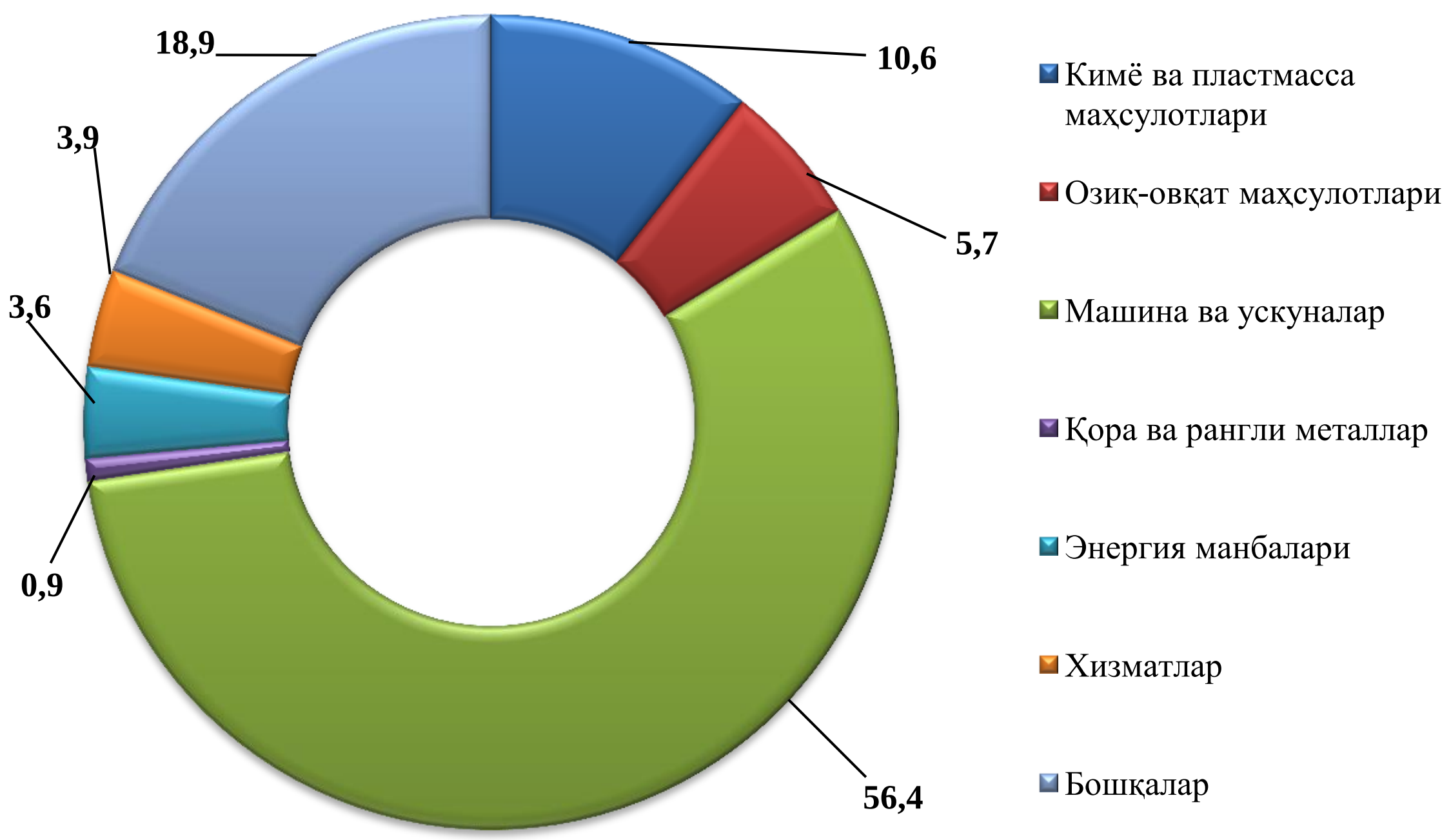
Товар ва хизматларнинг импорт таркиби, *жамига нисбатан фоизда*