II. САНОАТ

2019 йилнинг январь-декабрида 12729,7 млрд. сўмлик саноат маҳсулотлари ишлаб чиқарилган бўлиб, саноат ишлаб чиқариш индекси ўтган йилнинг мос даврига нисбатан 105,0 фоизни ташкил этди.

Жами саноат маҳсулотлари ҳажмининг 77,8 фоизи (9904,1 млрд. сўм, ўтган йилга нисбатансаноат ишлаб чиқариш индекси 105,8 %) йирик корхоналар томонидан ишлаб чиқарилди. Жумладан:

Статистик ҳисоб-китоблар бўйича жорий йил январь-декабрь ойларида кичик корхона ва микрофирмалар томонидан ишлаб чиқарилган саноат маҳсулотлари ҳажми 1784,7 млрд. сўм миқдорида (жами саноат маҳсулотлари ҳажмининг 14,0 фоизи) баҳоланди ва саноат ишлаб чиқариш индекси ўтган йилга нисбатан 106,2 фоизни ташкил этди.

Шунингдек, якка тартибдаги тадбиркорлар ва уй хўжаликлари томонидан ишлаб чиқарилган саноат маҳсулотлари ҳажми 1040,9 млрд. сўм миқдорида (8,2 фоиз) ҳисоб-китоб қилинди.

Маҳсулотлар ишлаб чиқаришнинг энг катта ҳажми ишлаб чиқарадиган (қайта ишлайдиган) корхоналар томонидан ишлаб чиқарилган бўлиб, ишлаб чиқариш ҳажми 11061,2 млрд. сўмни, жами саноат маҳсулотлари ишлаб чиқаришдаги улуши 86,9 фоизни ташкил этди.

Шунингдек, ҳисобот даврида, жами саноат маҳсулотлари ишлаб чиқариш ҳажмида электр, газ, буғ билан таъминлаш ва ҳавони кондициялаш фаолият тури бўйича 1090,9 млрд. сўм (жами саноат маҳсулотлари ишлаб чиқаришдаги улуши 8,5 %), тоғ-кон саноати ва очиқ конларни ишлаш фаолият тури бўйича 465,6 млрд. сўм (3,7%) ҳамда сув билан таъминлаш, канализация тизими, чиқиндиларни утилизация қилиш фаолият тури бўйича 112,0 млрд. сўм (0,9%) маҳсулотлар ишлаб чиқарилди.

Саноат ишлаб чиқаришнинг ўсишига электр, газ, буғ билан таъминлаш ва ҳавони кондициялаш корхоналари ҳам муносиб ҳисса қўшди, уларнинг жами саноат маҳсулотлари ишлаб чиқаришдаги улуши 8,5 % ташкил этди.

Январь-декабрь ойларида саноат ишлаб чиқариш ҳажми ва ўсиш суръати

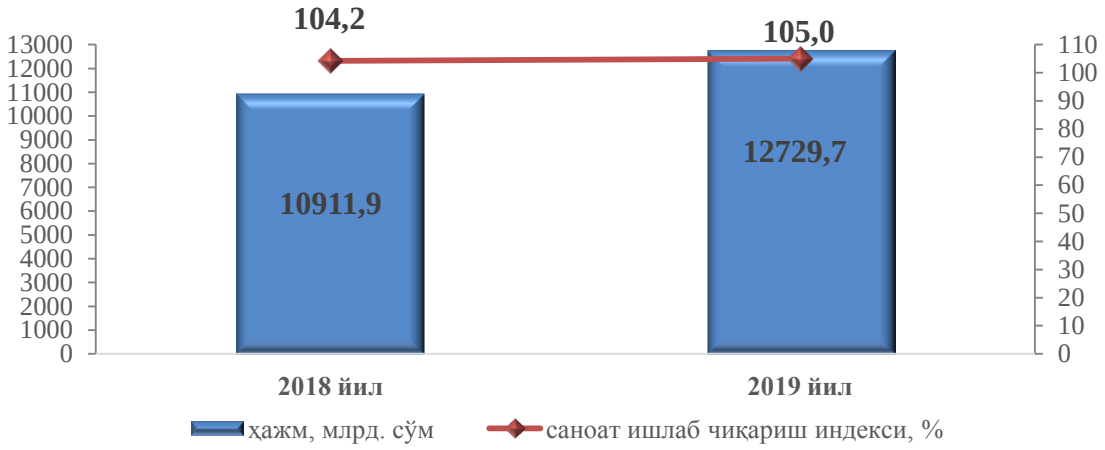

2019 йилнинг январь-декабрь ойларида иқтисодий фаолият турлари бўйича саноат ишлаб чиқариш таркиби

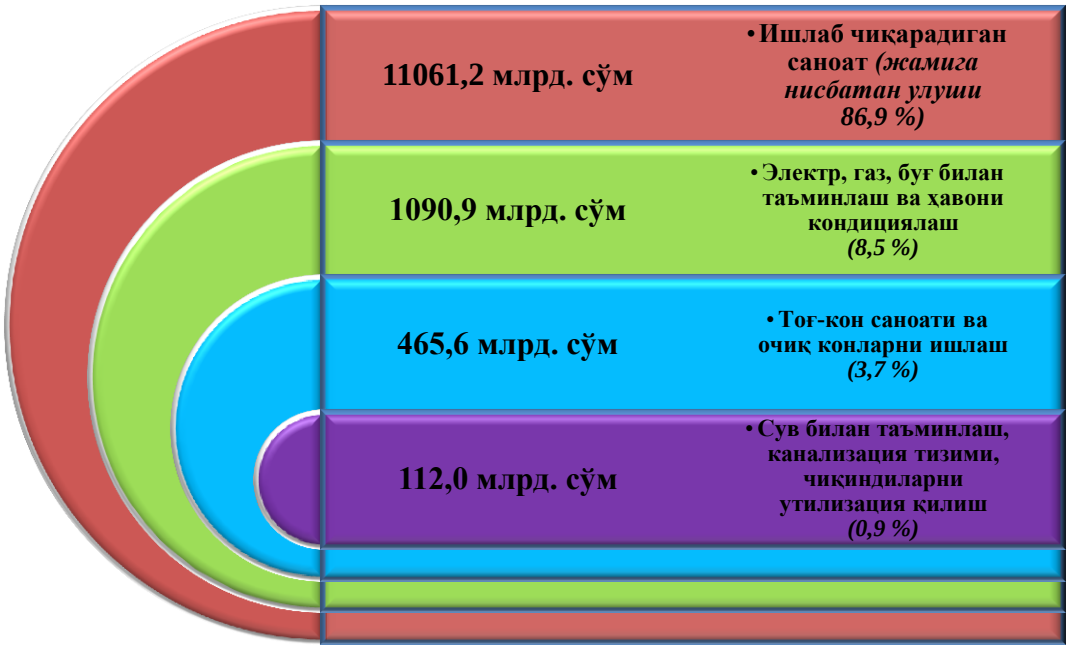

Январь-декабрь ойларида иқтисодий фаолият турлари бўйича саноат маҳсулотини ишлаб чиқариш

	млрд. сўм		*физик ҳажм индекси, %*	*жамига нисбатан улуши,фоизҳисобида*	
	2018 й.	*2019 й.*		*2018 й.*	*2019 й.*
Иқтисодийфаолиятнинг алоҳидатурлари бўйичасаноатмаҳсулотлар и ишлаб чиқариш ҳажми	**10911,9**	**12729,7**	**105,0**	**100,0**	**100,0**
иқтисодий фаолият турлари бўйича:					
Тоғ-кон саноативаочиқконларнии шлаш	**356,7**	**465,6**	**96,4**	**3,3**	**3,7**
улардан:					

	млрд. сўм		*физик ҳажм индекси, %*	*жамига нисбатан улуши,фоизҳисобида*	
	2018 й.	*2019 й.*		*2018 й.*	*2019 й.*
Нефтьватабиий газниқазиболиш	244,9	353,7	100,9	2,3	2,8
Тоғ-кон саноатининг бошқа соҳалари ва ёпиқ усулда қазишга техник ёрдам кўрсатиш	111,8	111,9	89,4	1,0	0,9
Қайта ишлашсаноати	**9838,8**	**11061,2**	**104,9**	**90,2**	**86,9**
ундан:					
Озиқ- овқат маҳсулотлари, ичимликлар ва тамаки маҳсулотлари ишлаб чиқариш	1308,1	1730,5	110,9	12,0	13,6
Тўқимачилик маҳсулотлари, кийимлар, тери ва унга тегишли маҳсулотлар ишлаб чиқариш	882,5	1064,7	82,0	8,1	8,4
Ёғочвапўкакбуюмлар, поҳолватўқишучунматериаллардан буюмлар, қоғозвақоғозмаҳсулотлари, мебелларишлабчиқариш	80,8	85,5	69,1	0,7	0,7
Ёзилганматериалларнинашр қилишвааксэттириш	2,9	2,5	89,7	0,0	0,0
Кимё маҳсулотлари, резина ва пластмасса буюмлар ишлаб чиқариш	6836,2	7297,2	108,7	62,7	57,3
Кокс ва нефтни кайта ишлаш махсулотлари ишлаб чикариш	2,7	5,3	94,6	0,0	0,0
Асосий фармацевтика маҳсулотлари ва препаратлари ишлаб чиқариш	34,0	46,7	130,6	0,3	0,4

	млрд. сўм		*физик ҳажм индекси, %*	*жамига нисбатан улуши,фоизҳисобида*	
	2018 й.	*2019 й.*		*2018 й.*	*2019 й.*
Бошқанометалл минерал маҳсулотларишлабчиқариш	413,3	563,3	126,5	3,8	4,4
Металлургия саноати	0,5	1,9	172,7	0,0	0,0
Машина ва ускуналардан ташқари тайёр металл буюмлар ишлаб чиқариш	13,2	26,5	174,0	0,1	0,2
Компьютерлар, электрон ва оптик маҳсулотлар ишлаб чиқариш	-	174,1	-	-	1,4
Электр ускуналар ишлаб чиқариш	258,2	55,9	21,5	2,4	0,4
Бошка тоифаларга киритилмаган машина ва ускуналар ишлаб чикариш	2,6	1,8	63,9	0,0	0,0
Машина ва ускуналар таъмирлаш ва урнатиш	2,6	2,5	82,2	0,0	0,0
Бошқа тайёр буюмларни ишлаб чиқариш	1,2	2,8	237,9	0,01	0,02
Электр, газ, буғбилантаъминлашваҳавонинкондициялаш	**596,1**	**1090,9**	**119,8**	**5,4**	**8,5**
Сувбилантаъминлаш, канализация тизими, чиқиндиларнийиғишва утилизация қилиш	**120,3**	**112,0**	**71,4**	**1,1**	**0,9**

Тоғ-кон саноати ва очиқ конларни ишлаш корхоналари томонидан 2019 йилнинг январь-декабрь ойларида ишлаб чиқарилган маҳсулотлар ҳажми 465,6 млрд. сўмни ёки жами ишлаб чиқарилган саноат маҳсулотлари ҳажмининг 3,7 фоизини ташкил этди.

Тоғ-кон саноатида ишлаб чиқарилган маҳсулотлар тури бўйича оҳактош қазиб олиш ҳажми ўтган йилнинг тегишли даврига нисбатан 16,2 фоизга ошганлигини, газ конденсати 5,3 фоизга ва табиий газ 1,4 фоизга пасайганлигини кузатиш мумкин.

Иқтисодий фаолият турлари бўйича саноат маҳсулотларини ишлаб чиқариш
(умумийҳажмганисбатанфоизҳисобида)

2018 йил январь-декабрь **2019 йил январь-декабрь**

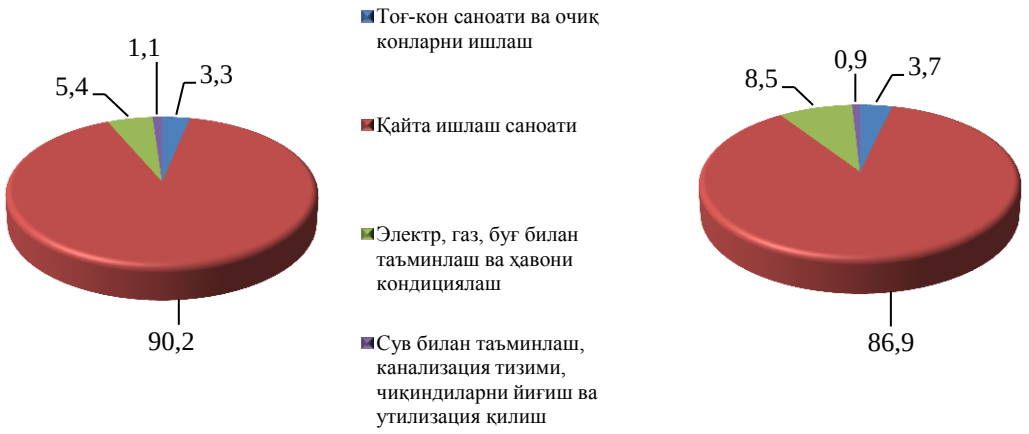

Иқтисодий фаолият турлари бўйича саноат маҳсулоти турларини ишлаб чиқариш *(йирик корхоналар бўйича)*

	ўлчов бирлиги	*январь-декабрь ойларида*		*2018 йилга нисбатан, %ҳисобида*
		2018 й.	*2019 й.*	
Тоғ- кон саноати ва очиқ конларниишлаш				
Табиий газ ишлаб чиқариш	*млн.м.куб*	5374,1	5296,8	98,6
Оҳак тош	*минг тн.*	187,2	217,6	116,2
Чақиқ тош (шебень)	*минг тн.*	408,7	336,3	82,3
Қайта ишлаш саноати				
Алкоголь маҳсулотлари	*минг л. 100% спирт*	4313,8	4320	100,1
Юмшоқ буғдой ва спельта уни	*минг тн.*	79201,3	80554,3	101,7
Макарон маҳсулотлари ва шу каби хамирдан тайёрланган маҳсулотлар	*тн.*	2955,6	981,1	33,2
Биринчи навли ундан тайёрланган буғдой нони, оғирлиги 600 г. (буханка)	*тн*	2559,4	2424,2	94,7

	ўлчов бирлиги	*январь-декабрь ойларида*		*2018 йилга нисбатан, %ҳисобида*
		2018 й.	*2019 й.*	
Гуруч маҳсулотлари	*тн*	6660,8	7474,5	112,2
Тозаланган пахта ёғи ва унинг фракциялари (кимёвий модификация қилинганларидан ташқари)	*тн.*	11095,8	10035,6	90,4
Йирик шохли қорамоллар учун тайёр омухта ем маҳсулотлари	*минг тн.*	39,0	41,5	106,4
Пахта толаси	*минг тн.*	51,5	40,1	77,9
Пахта чигити	*минг тн.*	80,1	62,0	77,4
Пахта тивити (линт)	*тн.*	4270,0	3405,0	79,7
Асосий ноорганик кимёвий моддалар (динатрий карбонати)	*тн.*	188,6	188,0	99,7
Полиэтилен	*минг тн.*	352,6	362,1	102,7
Полипропилен	*минг тн.*	93,2	95,5	102,5
Электр, газ, буғ билан таъминлаш ва ҳавони кондициялаш				
Ишлаб чиқарилган электр энергияси	*млн.кВт/с*	3855,8	3538,1	91,8
Буғ ва иссиқ сув (иссиқлик энергияси)	*минг Гкал.*	45,0	44,9	99,8
Сув билан таъминлаш, канализация тизими, чиқиндиларни йиғиш ва утилизация қилиш				
Сувга ишлов бериш ва сув қувурлари бўйича тақсимлаш хизматлари	*млн. сўм*	28457,7	38134,4	134,0
Оқава сувларнийўқотиш, транспортировка қилишваишловберишбўйич ахизматлар	*млн. сўм*	4419,7	5606,9	126,9

2019 йилнинг январь-декабрь ойларида ишлаб чиқарадиган саноат корхоналари томонидан ишлаб чиқарилган маҳсулотлар ҳажми 11061,2 млрд. сўмни ёки жами ишлаб чиқарилган саноат маҳсулотлари ҳажмининг 86,9 фоизини ташкил этди.

Ишлаб чиқарадиган саноат таркибида юқори технологияли тармоқнинг улуши 2,0 фоизни, ўрта-юқори технологияли 65,9 фоизни, ўрта-қуйи технологияли 6,0 фоиз ва қуйи технологияли 26,1 фоизни ташкил этди.

2019 йилнинг январь-декабрь ойларида ишлаб чиқаришнинг технологик таркиби бўйича ишлаб чиқарадиган саноат таркиби

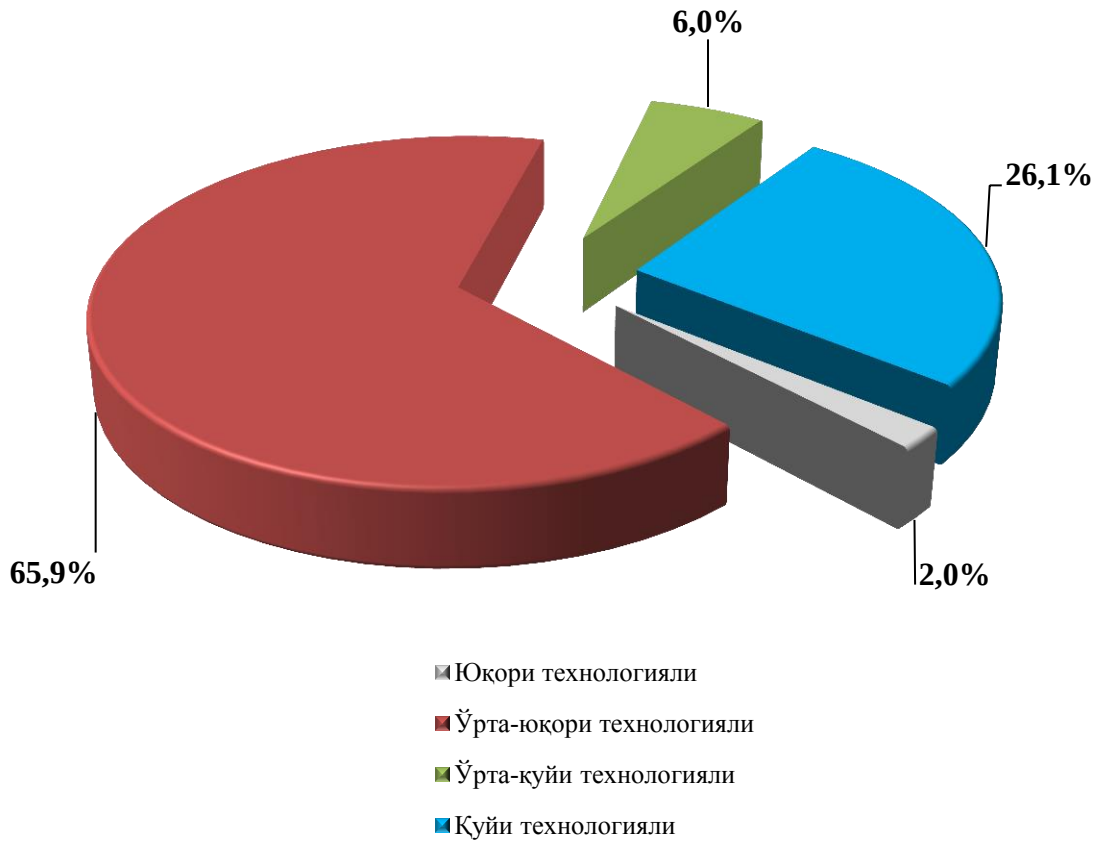

Ўз навбатида, ишлаб чиқарадиган саноатида ўтган йилнинг мос даврига нисбатан тозаланган гуруч 12,2 фоизга, йирик шохли қора моллар учун тайёр озуқа 6,4 фоизга, полиэтилен 2,7 фоизга, полипропилен 2,5 фоизга, юмшоқ буғдой уни 1,7фоизга, ошганлигини ва пахта толаси 22,1 фоизга, макарон маҳсулоти ишлаб чиқариш ўтган йилга нисбатан 66,8 фоизга пасайганлигини кузатиш мумкин.

Электр, газ, буғ билан таъминлаш ва ҳавони кондициялаш корхоналари томонидан ишлаб чиқарилган маҳсулотлар ҳажми 1090,9 млрд. сўмни (жами ишлаб чиқарилган саноат маҳсулотлари ҳажмининг 8,5 фоизни) ташкил этди.

Сув билан таъминлаш, канализация тизими, чиқиндиларни утилизация қилиш корхоналари томонидан ишлаб чиқарилган маҳсулотлар ҳажми 112,0 млрд. сўмни (жами ишлаб чиқарилган саноат маҳсулотлари ҳажмининг 0,9 фоизи) ташкил этди.

Ўтган йилнинг мос даврига нисбатан таркибида қора металлар бўлган иккиламчи хом ашёни 34,2 фоизга пасайганлигин, оқава сувларни йўқотиш, транспортировка қилиш ва ишлов бериш бўйича хизматларнинг 26,9 фоизга, сувга ишлов бериш ва сув қувурлари бўйича тақсимлаш хизматларининг 34,0 фоизга ошганлиги кузатилди.

Истеъмол товарлари ишлаб чиқариш

2019 йилнинг январь-декабрь ойларида 2234,9 млрд. сўмлик истеъмол товарлари ишлаб чиқарилиб, 2018 йилнинг январь-декабрига нисбатан 104,3 фоизни ташкил этди. Жумладан, 1171,5 млрд.сўмлик озиқ-овқат маҳсулотлари, 903,7 млрд.сўмлик ноозиқ-овқат моллари ва 159,7 млрд. сўмлик вино-ароқ маҳсулотлари (2018 йил январь-декабрга нисбатан мос равишда 109,1 фоиз, 98,2 фоиз ва 106,5 фоиз) ишлаб чиқарилди.

Январь-декабрь ойларида истеъмол товарлари ишлаб чиқариш

	млрд. сўм		*жамига нисбатан улуши,фоизҳисобида*	
	2018 й.	*2019 й.*	*2018 й.*	*2019 й.*
Истеъмол товарлари ишлаб чиқариш	**2143,4**	**2234,9**	**100,0**	**100,0**
шу жумладан:				
озиқ-овқат товарлари	1223,6	1331,2	57,1	59,6
ноозиқ-овқат товарлари	919,8	903,7	42,9	40,4

2019 йилнинг январь-декабрь ойларида истеъмол товарлари ишлаб чиқариш ҳажми ва ўсиш суръатлари

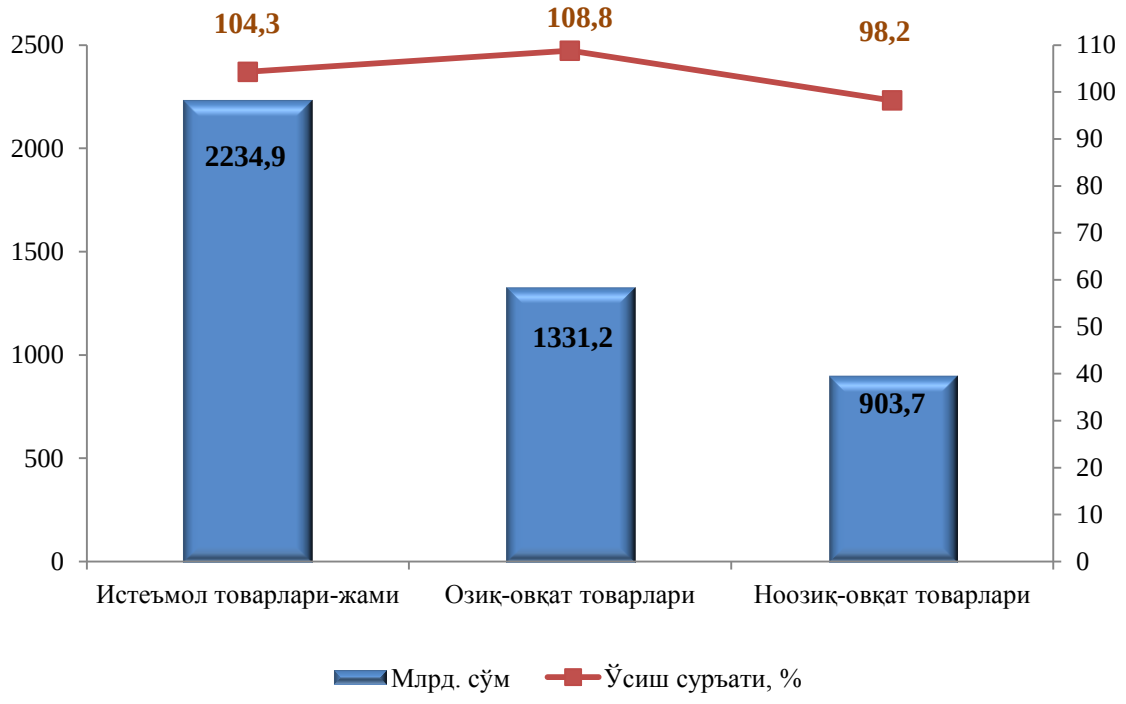

Йирик ва кичик бизнес субъектлари томонидан истеъмол товарлари ишлаб чиқариш таркиби, *жамига нисбатан фоиз ҳисобида*

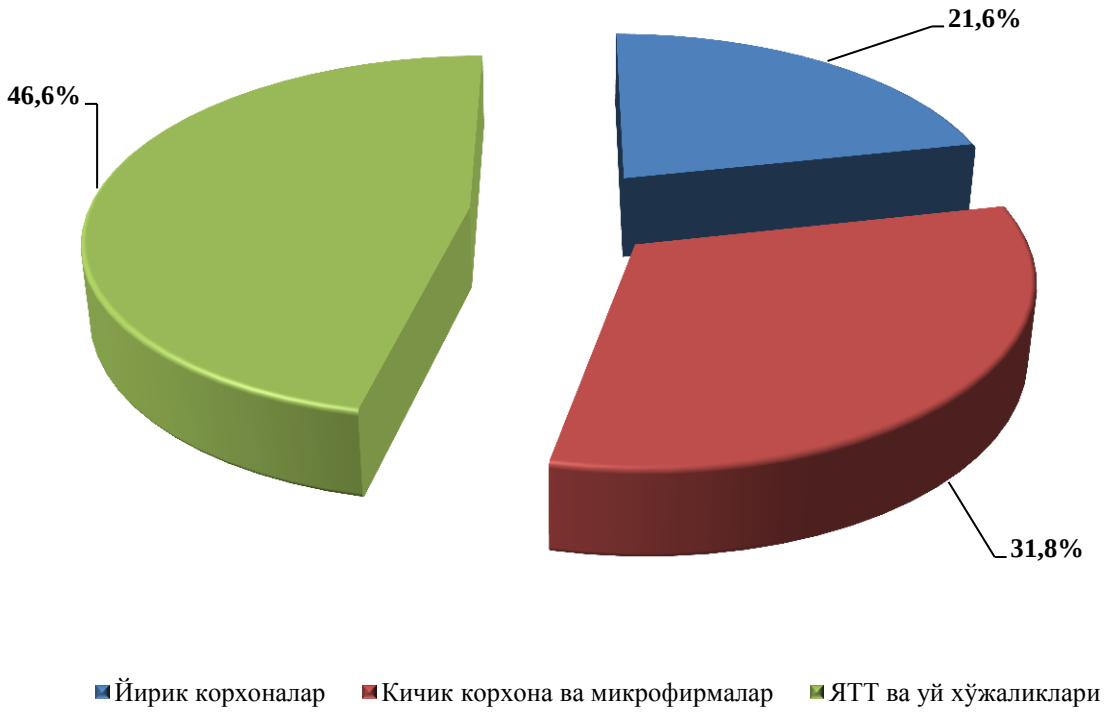

Шаҳар ва туманлар бўйича саноат ишлаб чиқариш ҳажмлари

Республика саноат ишлаб чиқариш ҳажми таркибида энг кўп улуш Нукус шаҳри (жами ишлаб чиқариш ҳажмининг 64,0%), Тахиатош (8,5 %), Хўжайли (3,2 %), Амударё (2,7 %) ва Мўйноқ (3,1 %) туманлари ҳиссасига тўғри келади.

Шунингдек, истеъмол товарлари ҳажмининг энг катта қисми Нукус шаҳри (жами истеъмол товарлари ҳажмининг 33,0 %), Хўжайли (9,1 %), Тўрткўл (9,2%), Беруний, Қунғирот (6,9 %), Тахиатош (6,4%) ва Чимбой (4,8 %) туманларида ишлаб чиқарилди.

Шаҳар ва туманлар бўйича истеъмол товарлари ишлаб чиқариш ҳажми
(республика бўйича жамига нисбатан фоиз ҳисобида)

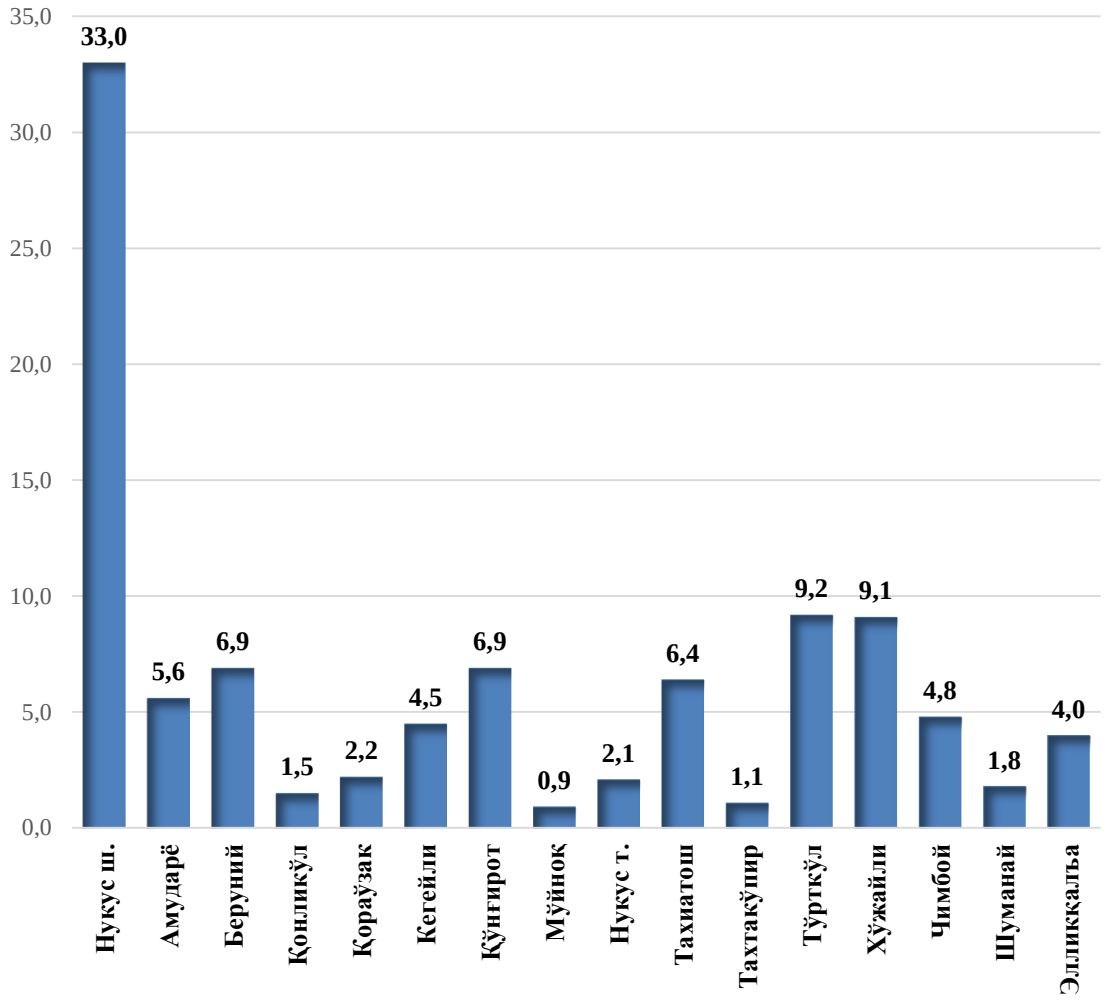

2019 йилнинг январь-декабрь ойларида шаҳар ва туманлар бўйича саноат маҳсулотлари ва истеъмол товарлариишлаб чиқариш кўрсаткичлари

	саноат маҳсулотлари, млрд. сўм	*жамига нисбатан улуши, %*	*истеъмол товарлари, млрд. сўм*	*жамига нисбатан улуши, %*
Қорақалпоғистон Республикаси	**12729,7**	**100**	**2234,9**	**100,0**
Нукус ш.	8145,7	64,0	738,1	33,0
туманлар:				
Амударё	346,7	2,7	124,8	5,6
Беруний	252,0	2,0	155,0	6,9
Қонликўл	254,6	2,0	33,6	1,5
Қораўзак	234,5	1,8	48,7	2,2
Кегейли	289,0	2,3	101,6	4,5
Қўнғирот	320,7	2,5	155,3	6,9
Мўйноқ	398,0	3,1	20,3	0,9
Нукус	68,9	0,5	46,9	2,1
Тахиатош	1079,1	8,5	142,3	6,4
Тахтакўпир	53,1	0,4	24,7	1,1
Тўрткўл	314,0	2,5	204,6	9,2
Хўжайли	410,4	3,2	203,7	9,1
Чимбой	250,4	2,0	107,3	4,8
Шуманай	58,1	0,5	39,6	1,8
Элликқалъа	254,5	2,0	88,4	4,0

Аҳоли жон бошига саноат маҳсулотлари ва истеъмол товарлари ишлаб чиқариш

	Ишлаб чиқариш ҳажми, аҳоли жон бошига, минг сўм	
	саноат маҳсулотлари	*истеъмол товарлари*
Қорақалпоғистон Республикаси	**6756,4**	**1186,2**
Нукус ш.	25671,9	2326,2
туманлар:		
Амударё	1758,1	632,9
Беруний	1329,8	817,9
Қонликўл	5031,6	664,0
Қораўзак	4458,2	925,9
Кегейли	4002,8	1407,2
Қўнғирот	2484,1	1202,9
Мўйноқ	12634,9	644,4
Нукус	1386,3	943,7
Тахиатош	14721,7	1941,3
Тахтакўпир	1327,5	617,5
Тўрткўл	1479,0	963,7
Хўжайли	3366,7	1671,0
Чимбой	2239,7	959,7
Шуманай	1039,4	708,4
Элликқалъа	1614,8	560,9

2019 йил январь-декабрь ойларида аҳоли жон бошига тўғри келадиган саноат маҳсулотлари ва истеъмол товарлари ишлаб чиқариш ҳажмлари,

минг сўм

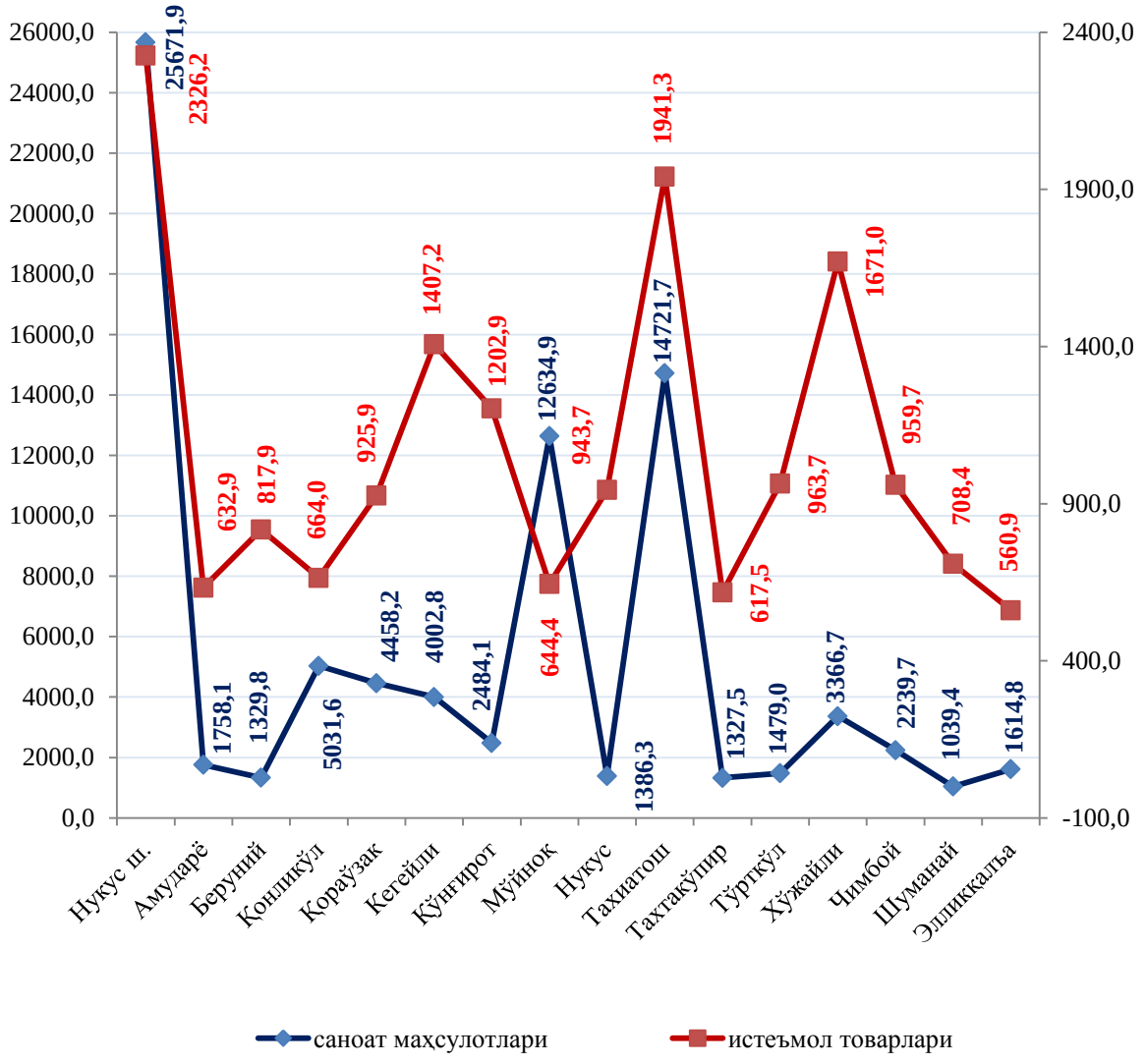

2019 йилнинг январь-декабрь ойларида тайёр маҳсулотлар, бутловчи қисмлар ва материаллар ишлаб чиқаришни маҳаллийлаштириш

Тармоқлараро саноат кооперациясини ривожлантириш, тайёр маҳсулотлар, бутловчи қисмлар ва материаллар ишлаб чиқаришни маҳаллийлаштириш дастурини амалга ошириш доирасида тадбиркорлик субъектлари томонидан 2019 йилнинг январь-декабрь ойларида 4122,1 млрд. сўмлик маҳаллийлаштирилган маҳсулот ишлаб чиқарилди.

Тайёр маҳсулотлар, бутловчи қисмлар ва материаллар ишлаб чиқаришни маҳаллийлаштириш дастурининг амалга оширилиши республика саноат маҳсулотлари ишлаб чиқаришнинг ривожланишига ўз таъсирини кўрсатди, мазкур дастур доирасида 324,4млн. АҚШ доллари миқдорида маҳаллийлаштирилган маҳсулотлар экспорт қилинди.

2019 йилнинг январь-декабрь ойларида тайёр маҳсулотлар, бутловчи қисмлар ва материаллар ишлаб чиқаришни маҳаллийлаштириш дастурининг асосий кўрсаткичлари

Саноат маҳсулотлари, *млрд. сўм*

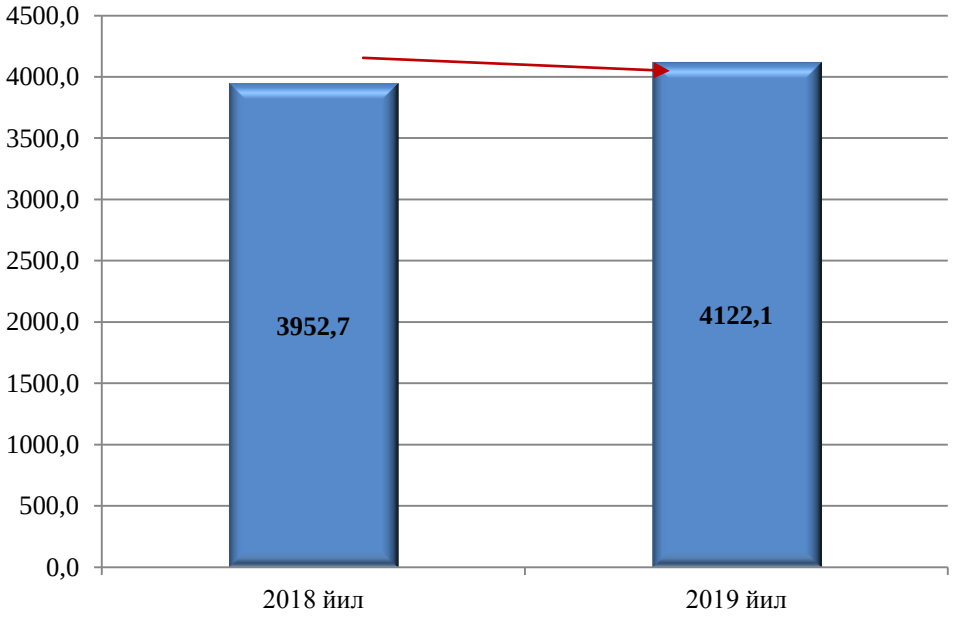

Маҳсулотлар экспорти, *млн. АҚШ долл.*

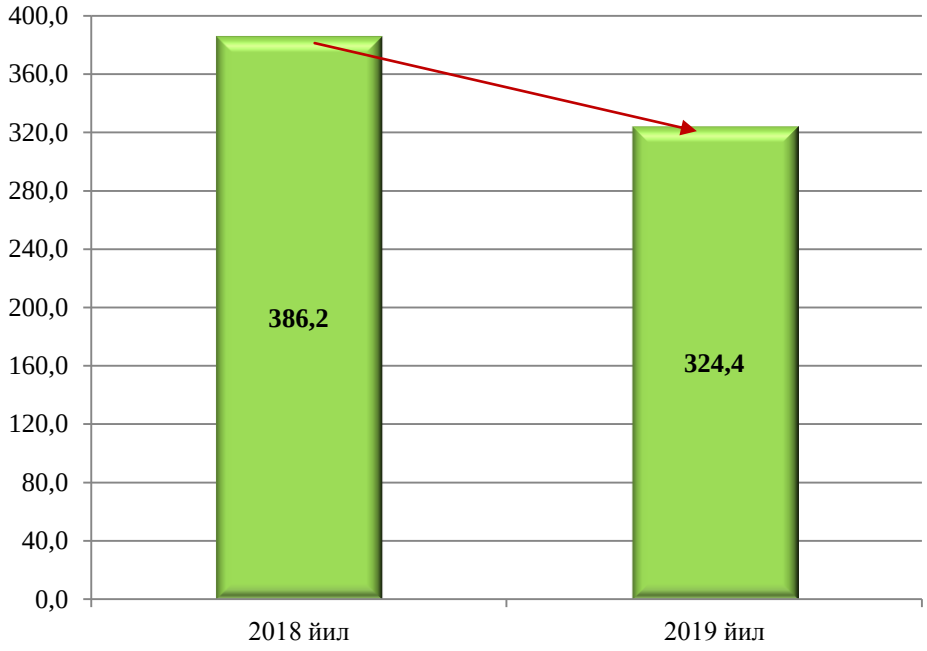

2019 йилнинг январь-декабрь ойларида маҳаллийлаштириш дастури доирасида ишлаб чиқарилган маҳсулотлар умумий ҳажмининг 99,1 фоизи Нукус шаҳри (4086,6 млрд. сўм) корхоналарига тўғри келади.