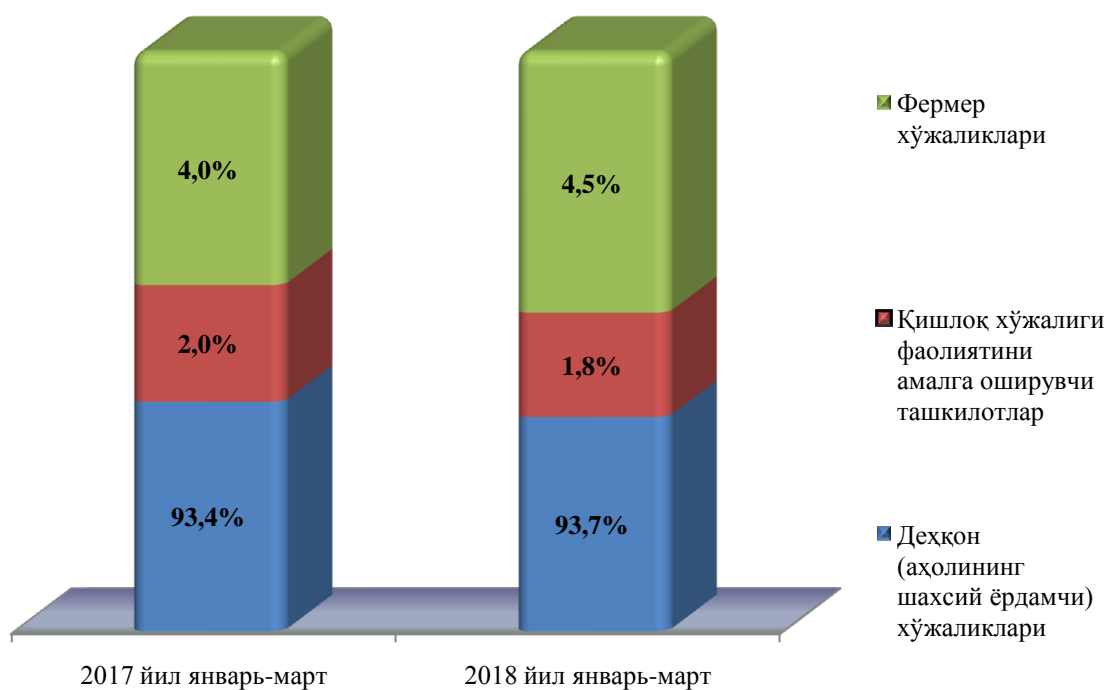


I. ҚИШЛОҚ, ҰРМОН ВА БАЛИҚ ХҲЖАЛИГИ

2018 йилнинг январь-мартда ишлаб чиқарилган (кўрсатилган хизматлар) умумий ҳажми 116,8 млрд. сўмни ёки 2017 йилнинг шу даврига нисбатан 102,0 фоизни, шу жумладан, деҳқончилик ва чорвачилик, овчилик ва бу соҳаларда кўрсатилган хизматлар ҳажми 112,5 млрд. сўмни (101,4 фоиз), ўрмончилик хўжаликларида 1,6 млрд. сўмни (101,7 фоиз), балиқчилик хўжаликларида 2,7 млрд. сўмни (130,4 фоиз) ташкил қилди.

Қишлоқ хўжалиги маҳсулотлари ишлаб чиқариш ҳажмининг хўжаликлар тоифалари бўйича тақсимланиши (умумий ҳажмга нисбатан фоиз ҳисобида)



Ҳосил йиғими. 2018 йилнинг январь-март ойларида 241 тонна сабзавот (4,3 фоизга кўп) йиғиб олинди.

2018 йилнинг январь-мартида хўжалик тоифалари бўйича асосий турдаги деҳқончилик маҳсулотларини ишлаб чиқариш

	Фермер хўжаликлари		Деҳқон (шахсий ёрдамчи) хўжаликлари		Қишлоқ хўжалиги фаолиятини амалга оширувчи ташкилотлар	
	тонна	ўсиши суръати, фоизда	тонна	ўсиши суръати, фоизда	тонна	ўсиши суръати, фоизда
Сабзавотлар	3	75,0	225	103,2	13	144,4

Чорвачилик. 2018 йилнинг 1 апрель ҳолатига ўтган йилнинг шу даврига нисбатан йирик шохли қорамоллар 109,4 фоизга (жами 1057,1 минг бошни ташкил қилди), шу жумладан сигирлар 104,0 фоизга (303,8 минг бош), қўй ва эчкилар 107,3 фоизга (1043,4 минг бош), отлар 107,5 фоизга (22207 бош), паррандалар 116,9 фоизга (3,9 млн. бош) кўпайди.

Барча ҳудудларда чорвачилик маҳсулотлари (гўшт, сут, тухум) ишлаб чиқаришнинг ўсиши асосан деҳқон ва фермер хўжаликлари ҳисобига бўлиб, гўшт ишлаб чиқариш умумий ҳажмида уларнинг улуши 99,0 фоизни, сут маҳсулоти 98,9 ва тухум ишлаб чиқаришда 99,1 фоизни ташкил этди.

2018 йил 1 апрель ҳолатига чорва моллари ва паррандалар бош сони

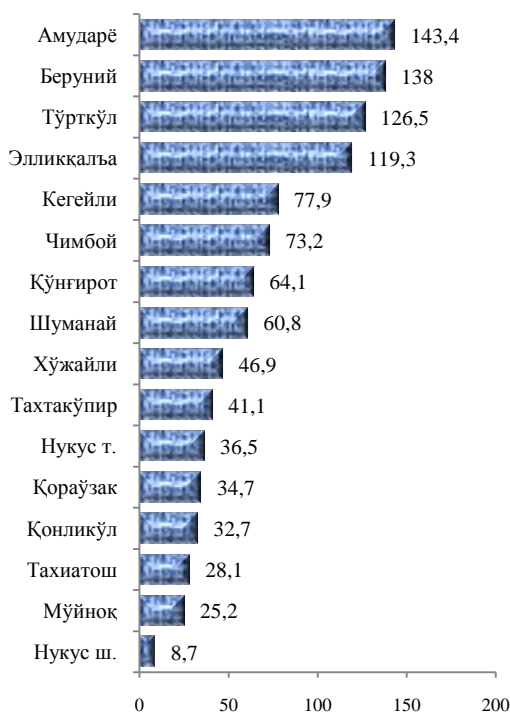
	минг бош	ўсиши суръати, %
Йирик шохли қорамол	1057,1	109,4
<i>шу жумладан:</i>		
Фермер хўжаликлари	45,0	142,0
Деҳқон (аҳолининг шахсий ёрдамчи) хўжаликлари	1003,8	109,1
Қишлоқ хўжалиги фаолиятини амалга оширувчи ташкилотлар	8,3	57,0
улардан сигирлар	303,8	104,0
<i>шу жумладан:</i>		
Фермер хўжаликлари	14,6	132,0

	<i>минг бош</i>	<i>ўсиш суръати, %</i>
Дехқон (аҳолининг шахсий ёрдамчи) хўжаликлари	286,7	103,4
Қишлоқ хўжалиги фаолиятини амалга оширувчи ташкилотлар	2,5	64,7
Қўй ва эчкилар	1043,4	107,3
<i>шу жумладан:</i>		
Фермер хўжаликлари	76,1	226,1
Дехқон (аҳолининг шахсий ёрдамчи) хўжаликлари	939,1	108,2
Қишлоқ хўжалиги фаолиятини амалга оширувчи ташкилотлар	28,2	40,0
Отлар	22,2	107,5
<i>шу жумладан:</i>		
Фермер хўжаликлари	3,1	194,5
Дехқон (аҳолининг шахсий ёрдамчи) хўжаликлари	18,6	103,2
Қишлоқ хўжалиги фаолиятини амалга оширувчи ташкилотлар	0,5	45,3
Паррандалар	3876,6	116,9
<i>шу жумладан:</i>		
Фермер хўжаликлари	234,3	142,7
Дехқон (аҳолининг шахсий ёрдамчи) хўжаликлари	3502,0	114,6
Қишлоқ хўжалиги фаолиятини амалга оширувчи ташкилотлар	140,3	145,9

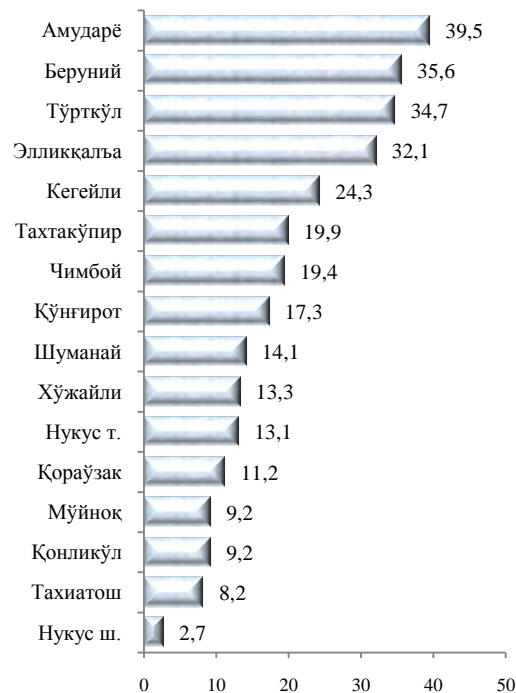
Дехқон (аҳолининг шахсий ёрдамчи) хўжаликларида йирик шохли қорамолларнинг улуши 95,0 фоизни, фермер хўжаликларида эса 4,3 фоизни, шу жумладан, сигирлар мос равишда 94,4 ва 4,8 фоизни, қўй ва эчкилар 90,0 ва 7,3 фоизни, отлар 83,8 ва 14,1 фоизни, паррандалар 90,3 ва 6,0 фоизни ташкил этди.

2018 йил 1 апрель ҳолатига чорва моллари ва паррандалар бош сони

Йирик шохли қорамол (минг бош)




шундан: сигирлар (минг бош)



Қўй ва эчкилар (минг бош)



Паррандалар (минг бош)

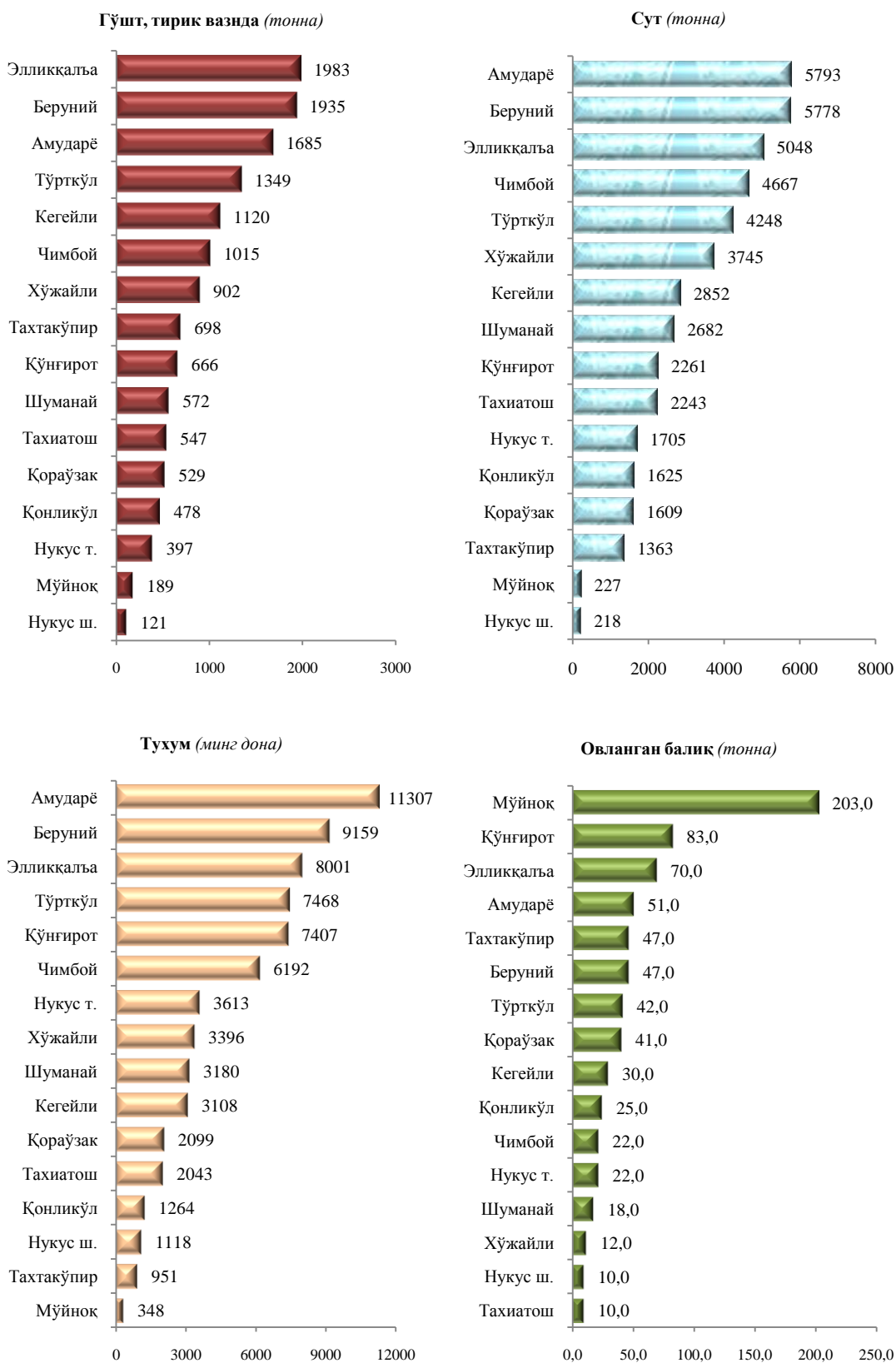


2018 йилнинг январь-мартида барча тоифадаги хўжаликларда тирик вазн ҳисобида 14,2 минг тонна гўшт (2017 йилнинг январь-мартига нисбатан 1,3 фоизга кўп), 46,1 минг тонна сут (2,2 фоизга кўп), 70,7 млн. дона тухум (2,6 фоизга кўп) ишлаб чиқарилди.

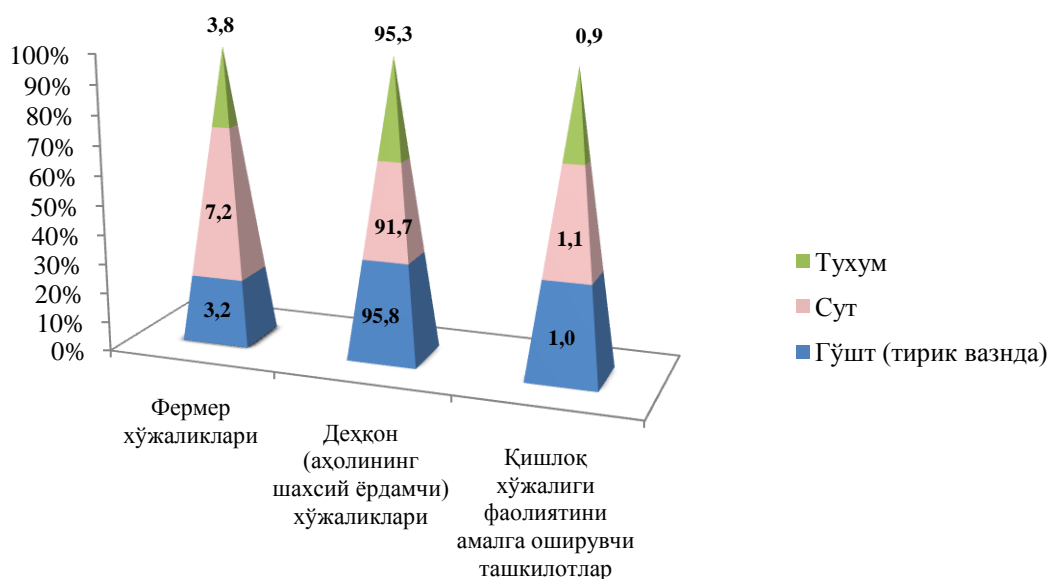
2018 йил январь-март ойларида ишлаб чиқарилган чорвачилик маҳсулотлари

	<i>миқдори</i>	<i>ўсиш суръати, %</i>
Гўшт (тирик вазнда), минг тн.	14,2	101,3
<i>шу жумладан:</i>		
Фермер хўжаликлари	0,5	113,8
Дехқон (аҳолининг шахсий ёрдамчи) хўжаликлари	13,6	101,1
Қишлоқ хўжалиги фаолиятини амалга оширувчи ташкилотлар	0,1	86,6
Сут, минг тн.	46,1	102,2
<i>шу жумладан:</i>		
Фермер хўжаликлари	3,3	106,4
Дехқон (аҳолининг шахсий ёрдамчи) хўжаликлари	42,3	102,2
Қишлоқ хўжалиги фаолиятини амалга оширувчи ташкилотлар	0,5	82,3
Тухум, млн. дона	70,7	102,6
<i>шу жумладан:</i>		
Фермер хўжаликлари	2,7	129,5
Дехқон (аҳолининг шахсий ёрдамчи) хўжаликлари	67,4	102,0
Қишлоқ хўжалиги фаолиятини амалга оширувчи ташкилотлар	0,6	79,0

2018 йилнинг январь-мартида хуудлар кесимида асосий турдаги чорвачилик махсулотларини ишлаб чиқариш



**2018 йил январь-мартда чорвачилик маҳсулотлари
ишлаб чиқариш таркиби**
(ишлаб чиқариш умумий ҳажмига нисбатан фоиз ҳисобида)



Фермер хўжаликлари. 2018 йилнинг январь-мартида фермер хўжаликлари томонидан ишлаб чиқарилган қишлоқ хўжалиги маҳсулотлари ҳажми 4,9 млрд. сўмни ташкил қилди. Қишлоқ хўжалиги маҳсулотлари умумий ҳажмида фермер хўжаликларининг улуши 4,5 фоизни ташкил этди.

2018 йилнинг 1 апрель ҳолатига фермер хўжаликларида 45,0 минг бош йирик шоҳли қорамол, шу жумладан 14,6 минг бош сигир, 76,1 минг бош қўй ва эчкилар, 3135 бош от, 234,3 минг бош паррандалар мавжуд.

**2018 йил январь-март ҳолатига фермер хўжаликлари томонидан ишлаб
чиқарилган асосий турдаги чорвачилик маҳсулотлари**

	январь-март				2017 январь-мартга нисбатан фоиз ҳисобида
	2017 йил		2018 йил		
	тонна	ишлаб чиқариш умумий ҳажмидаги улуши, фоиз	тонна	ишлаб чиқариш умумий ҳажмидаги улуши, фоиз	
Гўшт, тирик вазнда	399	2,8	454	3,2	113,8
Сут	3104	6,7	3302	7,2	106,4
Тухум, млн. дона	2,1	3,0	2,7	3,8	129,5

