

## I. ДЕМОГРАФИЯ ВА БАНДЛИК

Доимий аҳоли сони<sup>1)</sup>  
(2018 йил 1 июль ҳолатига, минг киши)

	Жами аҳоли	шу жумладан:	
		шаҳар аҳолиси	қишлоқ аҳолиси
<b>Қорақалпоғистон Республикаси</b>	<b>1853,5</b>	<b>910,8</b>	<b>942,7</b>
Нукус ш.	313,1	313,1	-
<i>туманлар:</i>			
Амударё	192,9	50,5	142,4
Беруний	185,4	66,3	119,1
Қонликўл	49,9	12,3	37,6
Қораўзак	52,1	15,6	36,5
Кегейли	89,0	34,0	55,0
Кўнғирот	127,5	80,3	47,2
Мўйноқ	31,0	13,5	17,5
Нукус	48,6	10,1	38,5
Тахиатош	72,2	52,0	20,2
Тахтакўпир	39,8	16,7	23,1
Тўрткўл	208,0	79,8	128,2
Хўжайли	120,3	77,1	43,2
Чимбой	114,4	56,2	58,2
Шуманай	55,3	14,5	40,8
Элликқалъа	154,0	18,8	135,2

Дастлабки маълумотларга кўра, 2018 йилнинг 1 июль ҳолатига республика доимий аҳолиси сони 1853,5 минг кишини ташкил қилди ва йил бошидан 11,2 минг кишига ёки 100,6 фоизга кўпайди. 2018 йил январь-июнда миграция сальдоси, дастлабки маълумотларга кўра -1685 кишини ташкил қилди.

<sup>1)</sup> дастлабки маълумот

## 2018 йил январь-июнда аҳолининг табиий ҳаракати

	киши			ҳар 1000 кишига	
	2017 й.	2018 й. <sup>1)</sup>	ўсиш, камайиши	2017 й.	2018 й. <sup>1)</sup>
Туғилганлар	16414	16974	560	18,2	18,5
Ўлганлар	4076	4072	-4	4,5	4,4
<i>шу жумладан: бир ёшгача болалар</i>	280	303	23	14,4 <sup>2)</sup>	16,1 <sup>1)</sup>
Табиий ўсиш	12338	12902	564	13,7	14,1
Никоҳлар	6817	7325	508	7,5	8,0
Ажралишлар	665	669	4	0,7	0,7

**Туғилиш даражаси.** 2018 йил январь-июнда туғилганлар сони 16974 кишини ташкил қилди ва 2017 йилнинг шу даврига (16414 киши) нисбатан 560 кишига кўп ёки 3,4 фоизни ташкил этди. Туғилиш коэффициенти мос равишда 18,5 промиллени ташкил қилди ва 2017 йилнинг шу даврига (18,2 промилле) нисбатан 0,3 промиллега кўпайди.

Туғилиш даражасининг кўпайиши республиканинг деярли барча ҳудудларида қайд этилди. Бу кўрсаткичнинг юқори даражаси Амударё (16,7 дан 19,2 промиллега), Беруний (19,9 дан 21,3 га), Эллиққалъа (19,9 дан 20,9 га) ва Чимбой (19,0 дан 19,9 га) туманларида кузатилди.

**Ўлим даражаси.** 2018 йилнинг январь-июнда ўлганлар сони 4072 кишини ташкил қилди ва 2017 йилнинг шу даврига (4076 киши) нисбатан 4 кишига ёки 0,1 фоизга камайди. Мос равишда ўлим коэффициенти 4,4 промиллени ташкил қилди (2017 йил январь-июнда – 4,5 промилле).

Ўлганлар сонининг камайиши Чимбой (5,1 дан 4,3 промиллега), Тахиатош (5,0 дан 4,7 га), Кегейли (5,5 дан 5,0 га) ва Тўрткул (4,4 дан 3,9 га) туманларида кузатилди. Энг кўп ўлим ҳоллари Нукус туманида (5,8 промилле), энг кам ўлим ҳолатлари Шуманай (3,4 промилле) туманида кузатилди.

<sup>1)</sup> дастлабки маълумот

<sup>2)</sup> 1000 туғилганларга нисбатан

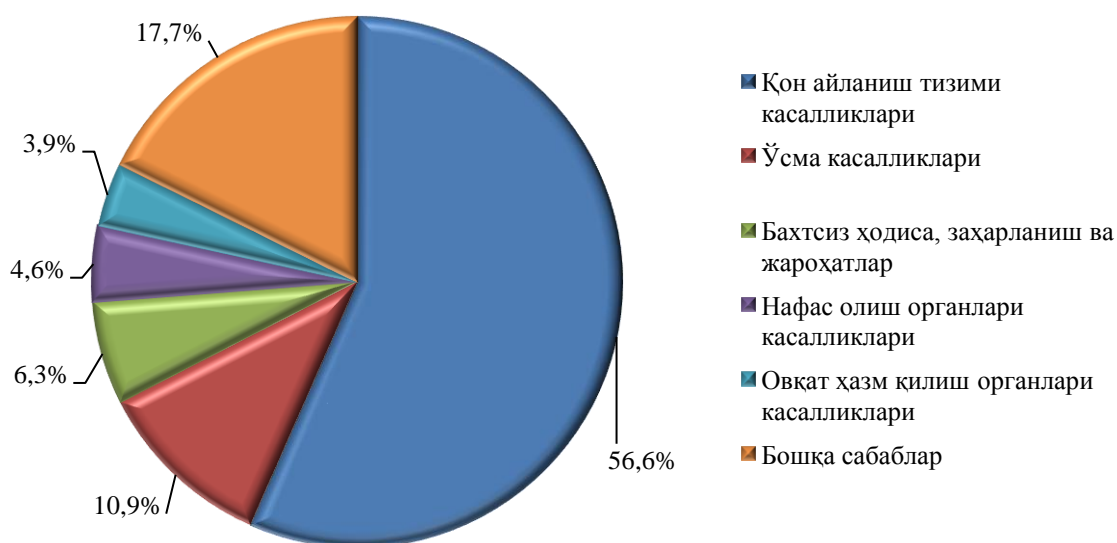
**Аҳолининг табиий ҳаракати коэффициентлари**  
(январь-июнь ойларида)

(1000 аҳоли сонига)

	Тузилганлар		Ўлганлар		Аҳолининг табиий ўсиши	
	2017й.	2018й. <sup>1)</sup>	2017й.	2018й. <sup>1)</sup>	2017й.	2018й. <sup>1)</sup>
<b>Қорақалпоғистон Республикаси</b>	<b>18,2</b>	<b>18,5</b>	<b>4,5</b>	<b>4,4</b>	<b>13,7</b>	<b>14,1</b>
Нукус ш.	16,9	17,5	4,6	4,4	12,3	13,1
<i>туманлар:</i>						
Амударё	16,7	19,2	4,2	4,5	12,5	14,7
Беруний	19,9	21,3	4,6	4,5	15,3	16,8
Қонликўл	17,9	17,8	5,2	4,8	12,7	13,0
Қораўзак	18,5	17,2	4,5	4,8	14,0	12,4
Кегейли	17,4	16,3	5,5	5,0	11,9	11,3
Кўнғирот	18,6	18,1	4,7	5,1	13,9	13,0
Мўйноқ	14,8	14,8	4,0	4,6	10,8	10,2
Нукус	23,8	21,3	4,4	5,8	19,4	15,5
Тахиатош	18,0	15,7	5,0	4,7	13,0	11,0
Тахтакўпир	17,3	16,9	5,2	5,4	12,1	11,5
Тўрткўл	18,4	19,0	4,4	3,9	14,0	15,1
Хўжайли	17,9	17,6	4,1	4,5	13,8	13,1
Чимбой	19,0	19,9	5,1	4,3	13,9	15,6
Шуманай	15,4	14,6	3,7	3,4	11,7	11,2
Элликқалъа	19,9	20,9	3,7	3,5	16,2	17,4

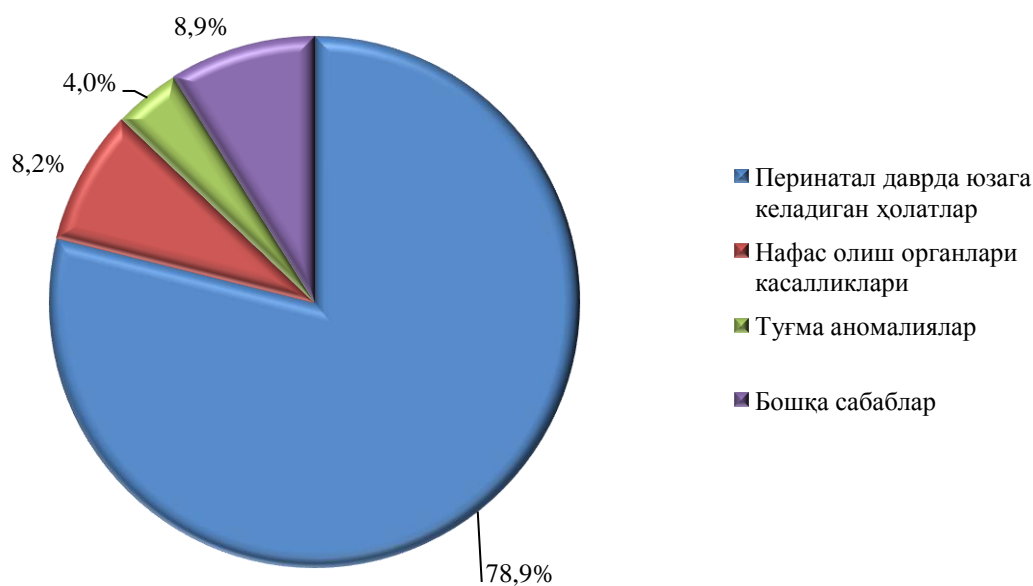
<sup>1)</sup> дастлабки маълумот

**2018 йил январь-июнда ўлим сабаблари бўйича ўлганлар сони**  
(жамига нисбатан фоиз ҳисобида)



Дастлабки маълумотларга кўра, 2018 йилнинг январь-июнда бир ёшга тўлмаган 303 та болалар ўлими кузатилди. Болалар ўлими коэффиценти 16,1 промиллени ташкил қилди (2017 йилнинг мос даврида 14,4 промилле).

**2018 йил январь-июнда ўлим сабаблари бўйича бир ёшгача ўлган болалар сони**  
(жамига нисбатан фоиз ҳисобида)



**Никоҳлар ва ажралишлар.** 2018 йил январь-июнда ФХДЁ органларида 7325 та никоҳлар ва 669 та ажралишлар рўйхатга олинди. Минг аҳолига нисбатан 8,0 та никоҳ (2017 йилнинг тегишли даврида – 7,5 та) ва 0,7 та ажралишлар (2017 йилнинг тегишли даврида – 0,7 та) тўғри келди.

**Миграция.** Дастлабки маълумотларга кўра, 2018 йилнинг январь-июнь ойларида республика бўйича кўчиб келганлар сони 5732 кишини, шу давр мобайнида кўчиб кетганлар сони эса 7417 кишини ташкил қилди. Миграция қолдиғи минус 1685 кишига (2017 йилнинг шу даврида - минус 2193 киши) тенг бўлди. Энг катта минус қолдиқлар Чимбой (минус 320), Кегейли (минус 319) ва Қораўзак (минус 182) туманларида кузатилди.

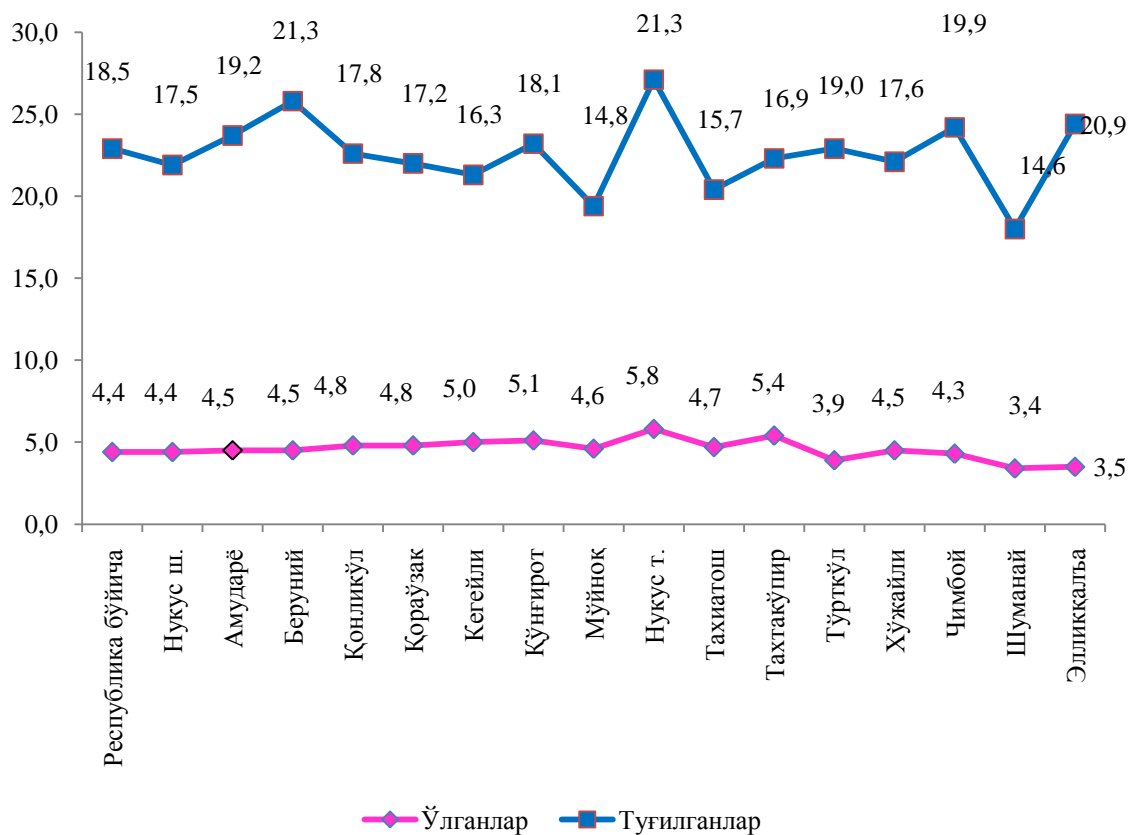
**Тузилган никоҳлар ва никоҳдан ажралишлар сони**  
(январь-июнь ойларида, бирлик)

	Тузилган никоҳлар		Никоҳдан ажралишлар	
	2017й.	2018й. <sup>1)</sup>	2017й.	2018й. <sup>1)</sup>
<b>Қорақалпоғистон Республикаси</b>	<b>6817</b>	<b>7325</b>	<b>665</b>	<b>669</b>
Нукус ш.	912	999	139	155
<i>туманлар:</i>				
Амударё	682	886	53	47
Беруний	881	980	59	81
Қонликўл	180	163	15	17
Қораўзак	171	159	18	11
Кегейли	290	299	30	33
Қўнғирот	485	411	63	56
Мўйноқ	89	91	13	10
Нукус	185	217	19	16
Тахиатош	232	248	35	37
Тахтакўпир	148	177	9	8
Тўрткўл	885	910	66	44
Хўжайли	415	476	46	61
Чимбой	392	448	39	35
Шуманай	172	170	20	13
Элликқалъа	698	691	41	45

<sup>1)</sup> дастлабки маълумот

## 2018 йил январь-июнда аҳолининг табиий ҳаракати

ҳар 1000 кишига



**Ўртача ойлик иш ҳақи.** 2018 йил январь-июнь ойларида Қорақалпоғистон Республикасида ўртача ойлик номинал ҳисобланган иш ҳақи 1564,7 минг сўмни ташкил этган.

Бунда иш ҳақига устама, мукофот, рағбатлантириш хусусиятига эга тўловлар, компенсация ва ишланмаган вақт учун ҳақ каби тўловлар киритилган, шунингдек унинг таркибида жисмоний шахслар даромад солиғи, ижтимоий суғурта ва касаба уюшмасига тўловлар ҳам мавжуд.

2018 йил январь-июнь ойларида Қорақалпоғистон Республикасида ўртача ойлик иш ҳақининг энг юқори миқдори Нукус шаҳрида 2026,9 минг сўм, республикадаги ўртача ойлик иш ҳақи нисбатан 129,5 фоизга кўпдир. Мўйноқ туманида 1814,1 минг сўм (115,9 фоиз) ва Қўнғирот туманида 1766,3 минг сўмни (112,9 фоиз) ташкил этган.

Қорақалпоғистон Республикасида ўртача ойлик иш ҳақининг энг паст миқдори Амударё туманида 1144,7 минг сўмни (73,2 фоиз), Беруний туманида 1195,6 минг сўмни (76,4 фоиз) ташкил этган.

**2018 йил январь-июнь ойи учун ўртача номинал ҳисобланган иш  
ҳақи**

*(сўм)*

	<i>июнь</i>	<i>Январь-июнь</i>
<b>Қорақалпоғистон Республикаси</b>	<b>1672 733,0</b>	<b>1564697,4</b>
Нукус ш.	2 183 151,2	2026934,0
<i>туманлар:</i>		
Амударё	1 197 259,8	1144740,1
Беруний	1 390 147,1	1195558,8
Қонликўл	1 596 811,8	1374203,9
Қораўзак	1 607 608,8	1214464,5
Кегейли	1 310 870,1	1290301,0
Қўнғирот	2 014 824,3	1766326,8
Мўйноқ	1 706 115,3	1814133,7
Нукус	1 371 573,2	1296062,0
Тахиатош	1 528 428,2	1375835,9
Тахтакўпир	1 774 818,5	1485985,1
Тўрткўл	1 275 693,1	1270659,6
Хўжайли	1 440 540,8	1329434,8
Чимбой	1 263 985,3	1218101,4
Шуманай	1 247 048,3	1209723,4
Элликқалъа	1 271 033,5	1213913,1