

I. ДЕМОГРАФИЯ ВА БАНДЛИК

Доимий аҳоли сони¹⁾
(2018 йил 1 октябрь ҳолатига, минг киши)

	Жами аҳоли	шу жумладан:	
		шаҳар аҳолиси	қишлоқ аҳолиси
Қорақалпоғистон Республикаси	1861,2	913,9	947,3
Нукус ш.	313,9	313,9	-
<i>туманлар:</i>			
Амударё	194,1	50,9	143,2
Беруний	186,5	66,7	119,8
Қонликўл	50,1	12,3	37,8
Қораўзак	52,2	15,6	36,6
Кегейли	89,3	34,2	55,1
Қўнғирот	127,9	80,6	47,3
Мўйноқ	31,1	13,6	17,5
Нукус	48,8	10,1	38,7
Тахياتош	72,5	52,0	20,5
Тахтакўпир	39,8	16,7	23,1
Тўрткўл	209,1	80,2	128,9
Хўжайли	120,7	77,4	43,3
Чимбой	114,8	56,5	58,3
Шуманай	55,4	14,5	40,9
Элликқалъа	155,0	18,7	136,3

Дастлабки маълумотларга кўра, 2018 йилнинг 1 октябрь ҳолатига республика доимий аҳолиси сони 1861,2 минг кишини ташкил қилди ва йил бошидан 18,9 минг кишига ёки 101,0 фоизга кўпайди. 2018 йил январь-сентябрида миграция сальдоси, дастлабки маълумотларга кўра -3137 кишини ташкил қилди.

¹⁾ дастлабки маълумот

2018 йил январь-сентябрда аҳолининг табиий ҳаракати

	киши			ҳар 1000 кишига	
	2017 й.	2018 й. ¹⁾	ўсиш, камайиш	2017 й.	2018 й. ¹⁾
Туғилганлар	26662	28281	1619	19,5	20,4
Ўлганлар	6258	6302	44	4,6	4,6
<i>шу жумладан: бир ёшгача болалар</i>	437	437	-	15,0 ²⁾	15,3 ¹⁾
Табиий ўсиш	20404	21979	1575	14,9	15,8
Никоҳлар	10242	10578	336	7,5	7,6
Ажралишлар	991	984	-7	0,7	0,7

Туғилиш даражаси. 2018 йил январь-сентябрда туғилганлар сони 28281 кишини ташкил қилди ва 2017 йилнинг шу даврига (26662 киши) нисбатан 1619 кишига кўп ёки 6,1 фоизни ташкил этди. Туғилиш коэффициенти мос равишда 20,4 промиллени ташкил қилди ва 2017 йилнинг шу даврига (19,5 промилле) нисбатан 0,9 промиллега кўпайди.

Туғилиш даражасининг кўпайиши республиканинг деярли барча ҳудудларида қайд этилди. Бу кўрсаткичнинг юқори даражаси Амударё (19,3дан 22,6 промиллега), Бегovat (22,0 дан 23,8 га), Чимбой (19,9 дан 21,6 га) ва Тўтрукул (20,2 дан 21,5 га) туманларида кузатилди.

Ўлим даражаси. 2018 йилнинг январь-сентябрда ўлганлар сони 6302 кишини ташкил қилди ва 2017 йилнинг шу даврига (6258 киши) нисбатан 44 кишига ёки 0,7 фоизга кўпайди. Мос равишда ўлим коэффициенти 4,6 промиллени ташкил қилди (2017 йил январь-сентябрда – 4,6 промилле).

Ўлганлар сонининг кўпайиши Нукус туманида (4,8 дан 6,3 промиллега), Қораўзак (4,6 дан 5,0 га), Мўйноқ (4,5 дан 4,9 га) ва Қўнғирот (4,8 дан 5,1га) туманларида кузатилди. Энг кўп ўлим ҳоллари Нукус туманида (6,3 промилле), энг кам ўлим ҳолатлари Эллиқалъа (3,6 промилле) туманида кузатилди.

¹⁾ дастлабки маълумот

²⁾ 1000 туғилганларга нисбатан

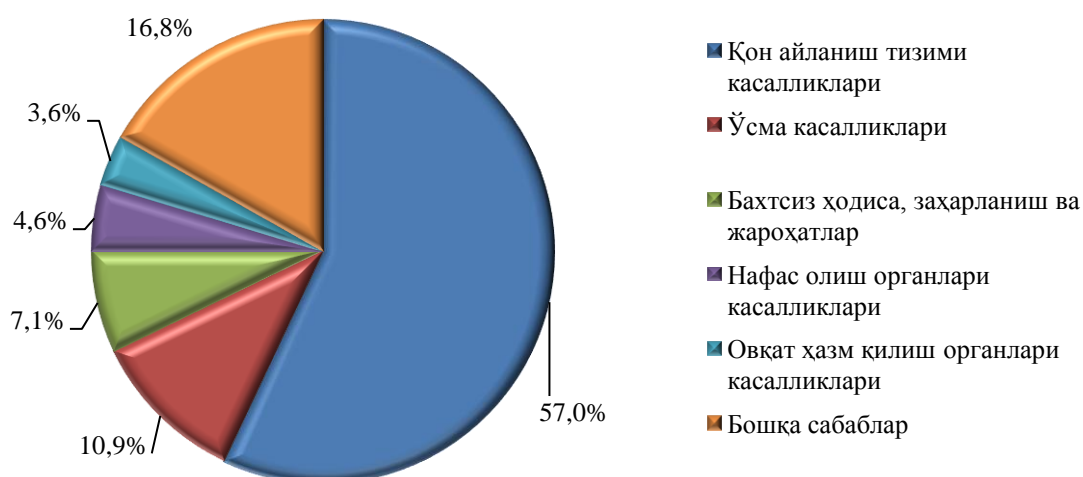
Аҳолининг табиий ҳаракати коэффициентлари
(январь-сентябрь ойларида)

(1000 аҳоли сонига)

	Тузилганлар		Ўлганлар		Аҳолининг табиий ўсиши	
	2017й.	2018й. ¹⁾	2017й.	2018й. ¹⁾	2017й.	2018й. ¹⁾
Қорақалпоғистон Республикаси	19,5	20,4	4,6	4,6	13,7	-
Нукус ш.	17,3	18,0	4,6	4,4	12,7	13,6
<i>туманлар:</i>						
Амударё	19,3	22,6	4,3	4,4	15,0	18,2
Беруний	22,0	23,8	4,6	4,6	17,4	19,2
Қонликўл	19,2	19,0	5,1	4,7	14,1	14,3
Қораўзак	18,4	18,0	4,6	5,0	13,8	13,0
Кегейли	18,3	17,7	5,4	5,1	12,9	12,6
Қўнғирот	19,7	19,3	4,8	5,1	14,9	14,2
Мўйноқ	17,1	17,3	4,5	4,9	12,6	12,4
Нукус	24,7	22,7	4,8	6,3	19,9	16,4
Тахиятош	19,1	18,1	5,3	4,8	13,8	13,3
Тахтакўпир	18,7	18,5	5,1	5,3	13,6	13,2
Тўрткўл	20,2	21,5	4,6	4,2	15,6	17,3
Хўжайли	18,6	19,7	4,2	4,5	14,4	15,2
Чимбой	19,9	21,6	5,2	4,7	14,7	16,9
Шуманай	16,4	15,9	3,9	3,7	12,5	12,2
Элликқалъа	22,4	23,6	3,7	3,6	18,7	20,0

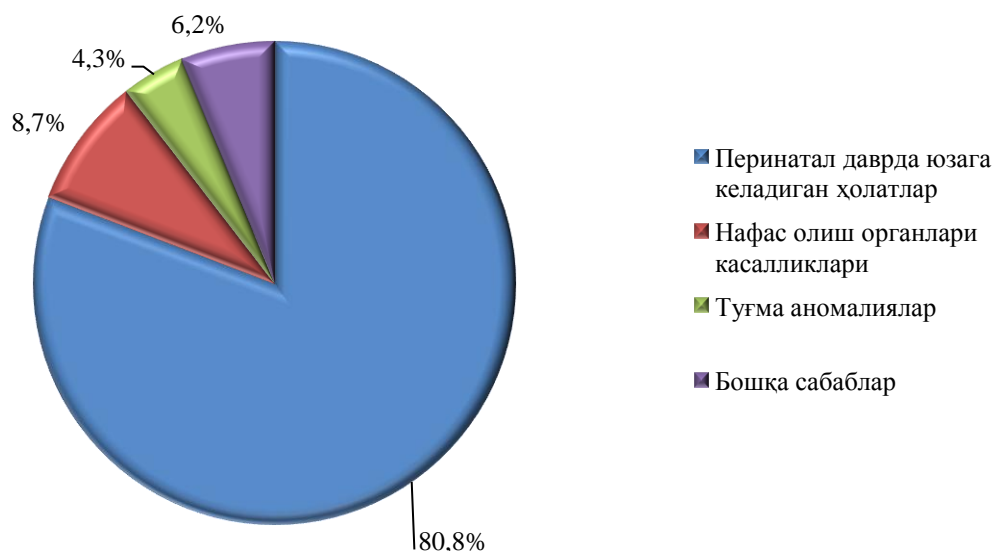
¹⁾ дастлабки маълумот

2018 йил январь-сентябрида ўлим сабаблари бўйича ўлганлар сони
(жамига нисбатан фоиз ҳисобида)



Дастлабки маълумотларга кўра, 2018 йилнинг январь-сентябрда бир ёшга тўлмаган 437 та болалар ўлими кузатилди. Болалар ўлими коэффиценти 15,3 промиллени ташкил қилди (2017 йилнинг мос даврида 15,0 промилле)

2018 йил январь-сентябрида ўлим сабаблари бўйича бир ёшгача ўлган болалар сони
(жамига нисбатан фоиз ҳисобида)



Никоҳлар ва ажралишлар. 2018 йил январь-сентябрда ФХДЁ органларида 10578 та никоҳлар ва 984 та ажралишлар рўйхатга олинди.

Минг аҳолига нисбатан 7,6 та никоҳ (2017 йилнинг тегишли даврида – 7,5 та) ва 0,7 та ажралишлар (2017 йилнинг тегишли даврида – 0,7 та) тўғри келди.

Миграция. Дастлабки маълумотларга кўра, 2018 йилнинг январь-сентябрь ойларида республика бўйича кўчиб келганлар сони 8299 кишини, шу давр мобайнида кўчиб кетганлар сони эса 11436 кишини ташкил қилди. Миграция қолдиғи минус 3137 кишига (2017 йилнинг шу даврида – минус 3320 киши) тенг бўлди. Энг катта минус қолдиқлар Чимбой (минус 450), Кегейли (минус 401) ва Хўжайли (минус 360) туманларида кузатилди.

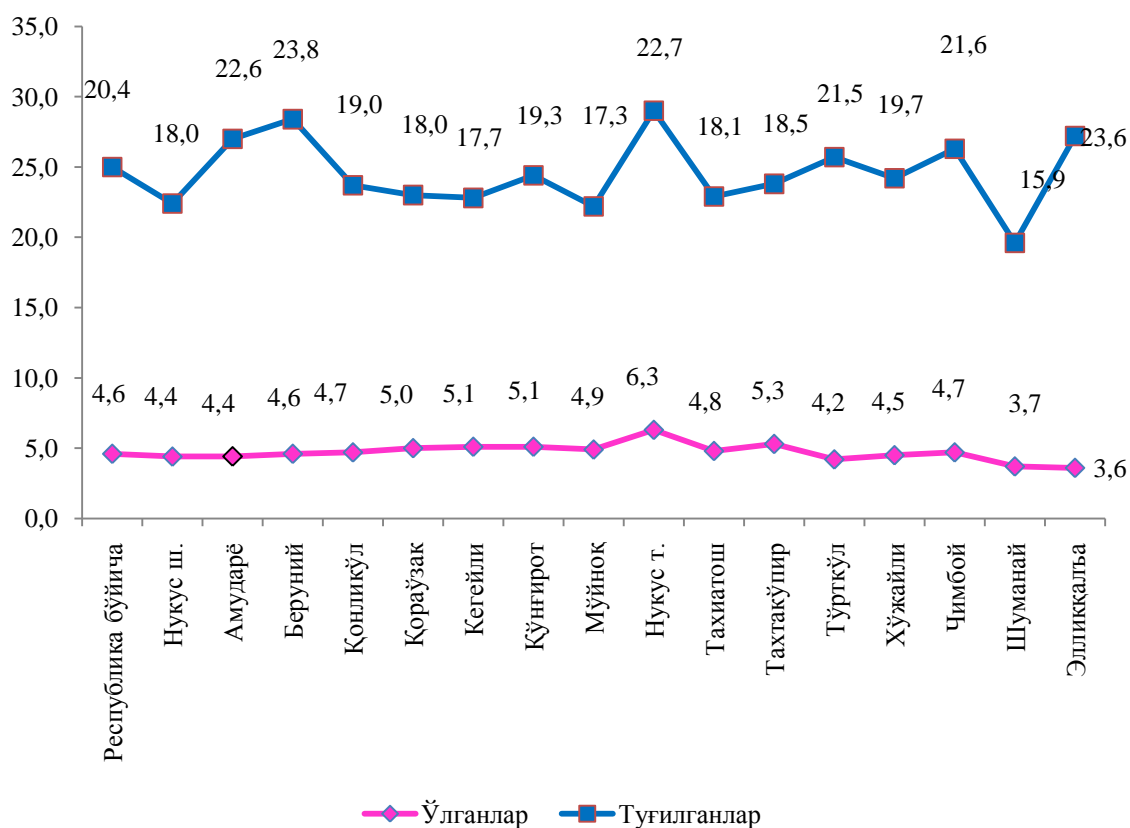
Тузилган никоҳлар ва никоҳдан ажралишлар сони
(январь-сентябрь ойларида, бирлик)

	Тузилган никоҳлар		Никоҳдан ажралишлар	
	2017й.	2018й. ¹⁾	2017й.	2018й. ¹⁾
Қорақалпоғистон Республикаси	10242	10578	991	984
Нукус ш.	1444	1546	219	227
<i>туманлар:</i>				
Амударё	1 030	1 200	79	77
Беруний	1 254	1 363	81	109
Қонликўл	270	249	23	25
Қораўзак	259	243	25	15
Кегейли	427	432	43	41
Кўнғирот	698	642	91	89
Мўйноқ	143	143	20	19
Нукус	283	316	28	26
Тахиатош	366	371	55	58
Тахтакўпир	214	226	16	9
Тўрткўл	1 379	1 249	93	71
Хўжайли	623	695	72	91
Чимбой	549	654	52	47
Шуманай	254	248	29	18
Элликқалъа	1 049	1 001	65	62

¹⁾ дастлабки маълумот

2018 йил январь-сентябрида аҳолининг табиий ҳаракати

ҳар 1000 кишига



Ўртача ойлик иш ҳақи. 2018 йил январь-сентябрь ойларида Қорақалпоғистон Республикасида ўртача ойлик номинал ҳисобланган иш ҳақи 1629,4 минг сўмни ташкил этган.

Бунда иш ҳақиға устама, мукофот, рағбатлантириш хусусиятига эга тўловлар, компенсация ва ишланмаган вақт учун ҳақ каби тўловлар киритилган, шунингдек унинг таркибида жисмоний шахслар даромад солиғи, ижтимоий суғурта ва касаба уюшмасига тўловлар ҳам мавжуд.

2018 йил январь-сентябрь ойларида Қорақалпоғистон Республикасида ўртача ойлик иш ҳақининг энг юқори миқдори Нукус шаҳрида 2057,3 минг сўм, республикадаги ўртача ойлик иш ҳақиға нисбатан 126,3 фоизга кўпдир. Мўйноқ туманида 2807,2 минг сўм (172,3 фоиз) ва Қўнғирот туманида 1797,8 минг сўмни (110,3 фоиз) ташкил этган.

Қорақалпоғистон Республикасида ўртача ойлик иш ҳақининг энг паст миқдори Амударё туманида 1154,5 минг сўмни (70,8 фоиз), Беруний туманида 1122,3 минг сўмни (68,9 фоиз) ташкил этган.

**2018 йил январь-сентябрь ойи учун ўртача номинал ҳисобланган
иш ҳақи**

(сўм)

	<i>сентябрь</i>	<i>Январь-сентябрь</i>
Қорақалпоғистон Республикаси	1 842 126,3	1 629 447,9
Нукус ш.	2 287 187,3	2 057 304,9
<i>туманлар:</i>		
Амударё	1 449 180,0	1 154 526,5
Беруний	1 441 175,4	1 122 316,4
Қонликўл	1 685 537,8	1 645 352,4
Қораўзак	1 377 967,2	1 190 675,9
Кегейли	1 617 194,9	1 299 827,3
Қўнғирот	1 994 009,5	1 797 845,2
Мўйноқ	2 840 130,6	2 807 207,0
Нукус	1 596 110,4	1 341 305,1
Тахиатош	1 570 424,9	1 548 151,5
Тахтакўпир	1 741 302,8	1 425 772,0
Тўрткўл	1 510 414,6	1 280 918,2
Хўжайли	1 662 852,4	1 450 374,8
Чимбой	1 362 406,8	1 217 605,9
Шуманай	1 483 020,9	1 234 798,1
Элликқалъа	1 533 834,5	1 239 764,0