

## ХII. ДЕМОГРАФИЯ ВА БАНДЛИК

Доимий аҳоли сони<sup>1)</sup>  
(2019 йил 1 январь ҳолатига, минг киши)

	Жами аҳоли	шу жумладан:	
		шаҳар аҳолиси	қишлоқ аҳолиси
<b>Қорақалпоғистон Республикаси</b>	<b>1869,7</b>	<b>917,5</b>	<b>952,2</b>
Нукус ш.	315,1	315,1	-
<i>туманлар:</i>			
Амударё	195,2	51,0	144,2
Беруний	187,6	66,9	120,7
Қонликўл	50,3	12,4	37,9
Қораўзак	52,4	15,7	36,7
Кегейли	89,4	34,3	55,1
Қўнғирот	128,3	80,9	47,4
Мўйноқ	31,3	13,7	17,6
Нукус	49,1	10,2	38,9
Тахиатош	72,8	52,2	20,6
Тахтакўпир	39,9	16,7	23,2
Тўрткўл	210,3	80,5	129,8
Хўжайли	121,2	77,6	43,6
Чимбой	115,2	56,7	58,5
Шуманай	55,6	14,6	41,0
Элликқалъа	156,0	19,0	137,0

Дастлабки маълумотларга кўра, 2019 йилнинг 1 январь ҳолатига республика доимий аҳолиси сони 1869,7 минг кишини ташкил қилди ва йил бошидан 27,4 минг кишига ёки 101,5 фоизга кўпайди. 2018 йил январь-декабрида миграция сальдоси, дастлабки маълумотларга кўра -4194 кишини ташкил қилди.

<sup>1)</sup> дастлабки маълумот

## Январь-декабрь ойларида аҳолининг табиий ҳаракати

	киши			ҳар 1000 кишига	
	2017 й.	2018 й. <sup>1)</sup>	ўсиш, камайиш	2017 й.	2018 й. <sup>1)</sup>
Туғилганлар	37754	40133	2379	20,6	21,6
Ўлганлар	8661	8591	-70	4,7	4,6
<i>шу жумладан: бир ёшгача болалар</i>	629	550	-79	16,2 <sup>2)</sup>	14,2 <sup>2)</sup>
Табиий ўсиш	29093	31542	2449	15,9	17,0
Никоҳлар	14109	14450	341	7,7	7,8
Ажралишлар	1309	1340	31	0,7	0,7

**Туғилиш даражаси.** 2018 йил январь-декабрда туғилганлар сони 40133 кишини ташкил қилди ва 2017 йилнинг шу даврига (37754 киши) нисбатан 2379 кишига кўп ёки 6,3 фоизга ошди. Туғилиш коэффициенти мос равишда 21,6 промиллени ташкил қилди ва 2017 йилнинг шу даврига (20,6 промилле) нисбатан 1,0 промиллега кўпайди.

Туғилиш даражасининг кўпайиши республиканинг деярли барча ҳудудларида қайд этилди. Бу кўрсаткичнинг юқори даражаси Амударё (21,5дан 24,5 промиллега), Чимбой (20,8 дан 22,7 га), Беруний (23,8 дан 25,6 га), ва Тўтқўл (21,9 дан 23,4 га) туманларида кузатилди.

**Ўлим даражаси.** 2018 йилнинг январь-декабрида ўлганлар сони 8591 кишини ташкил қилди ва 2017 йилнинг шу даврига (8661 киши) нисбатан 70 кишига ёки 0,8 фоизга камайди. Мос равишда ўлим коэффициенти 4,6 промиллени ташкил қилди (2017 йил январь-декабрда – 4,7 промилле).

Ўлганлар сонининг камайиши Тахиатош туманида (7,2 дан 4,9 промиллега), Хўжайли (5,9 дан 4,6 га), Қонликўл (5,2 дан 4,7 га) ва Чимбой (5,2 дан 4,8га) туманларида кузатилди. Энг кўп ўлим ҳоллари Нукус туманида (6,1 промилле), энг кам ўлим ҳолатлари Шуманай (3,5 промилле) туманида кузатилди.

<sup>1)</sup> дастлабки маълумот

<sup>2)</sup> 1000 туғилганларга нисбатан

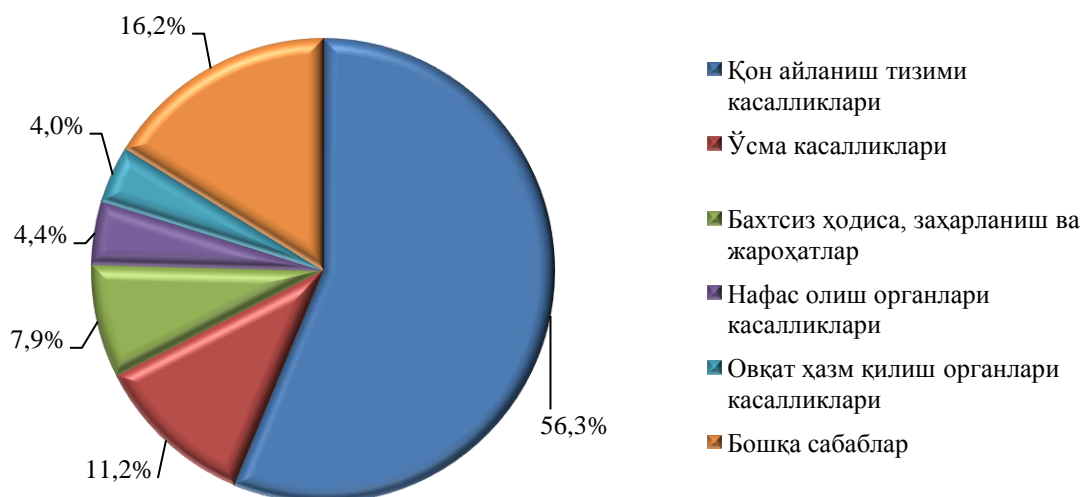
**Аҳолининг табиий ҳаракати коэффициентлари**  
(январь-декабрь ойларида)

*(1000 аҳоли сонига)*

	Тузилганлар		Ўлганлар		Аҳолининг табиий ўсиши	
	2017й.	2018й. <sup>1)</sup>	2017й.	2018й. <sup>1)</sup>	2017й.	2018й. <sup>1)</sup>
<b>Қорақалпоғистон Республикаси</b>	<b>20,6</b>	<b>21,6</b>	<b>4,7</b>	<b>4,6</b>	<b>15,9</b>	<b>17,0</b>
Нукус ш.	17,8	18,6	4,7	4,4	13,1	14,2
<i>туманлар:</i>						
Амударё	21,5	24,5	4,5	4,5	17,0	20,0
Беруний	23,8	25,6	4,7	4,6	19,1	21,0
Қонликўл	20,6	20,3	5,2	4,7	15,4	15,6
Қораўзак	18,7	19,4	4,6	5,3	14,1	14,1
Кегейли	18,8	18,0	5,5	5,3	13,3	12,7
Кўнғирот	20,3	20,1	4,8	5,2	15,5	14,9
Мўйноқ	18,4	19,3	5,0	5,3	13,4	14,0
Нукус	25,5	23,1	4,8	6,1	20,7	17,0
Тахиатош	26,6	19,3	7,2	4,9	19,4	14,4
Тахтакўпир	19,0	18,8	5,2	5,2	13,8	13,6
Тўрткўл	21,9	23,4	4,8	4,4	17,1	19,0
Хўжайли	25,1	20,5	5,9	4,6	19,2	15,9
Чимбой	20,8	22,7	5,2	4,8	15,6	17,9
Шуманай	16,8	16,8	3,9	3,5	12,9	13,3
Элликқалъа	24,3	25,4	4,0	3,9	20,3	21,5

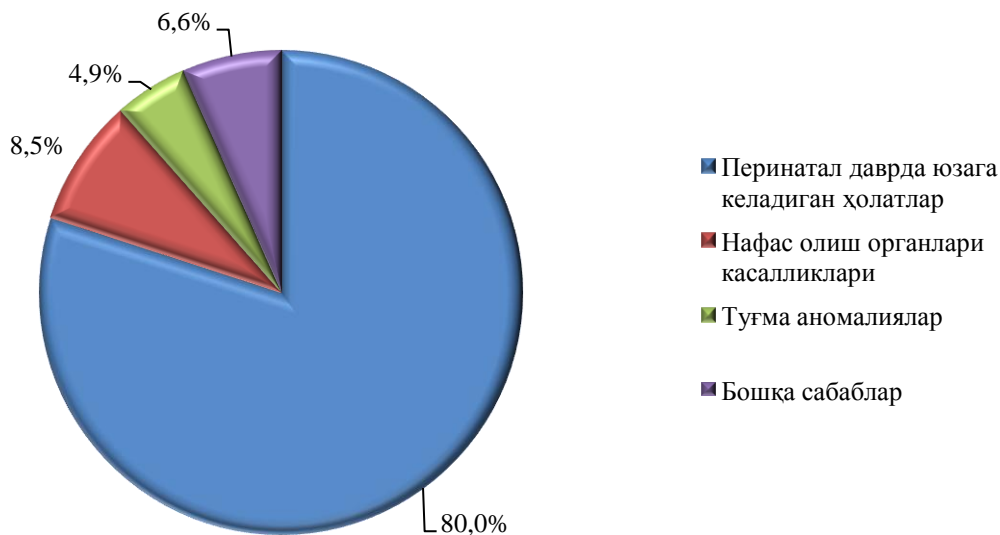
<sup>1)</sup> дастлабки маълумот

**2018 йил январь-декабрида ўлим сабаблари бўйича ўлганлар сони**  
(жамига нисбатан фоиз ҳисобида)



Дастлабки маълумотларга кўра, 2018 йилнинг январь-декабрида бир ёшга тўлмаган 550 та болалар ўлими кузатилди. Болалар ўлими коэффиценти 14,2 промиллени ташкил қилди (2017 йилнинг мос даврида 16,2 промилле

**2018 йил январь-декабрида ўлим сабаблари бўйича бир ёшгача ўлган болалар сони**  
(жамига нисбатан фоиз ҳисобида)



**Никоҳлар ва ажралишлар.** 2018 йил январь-декабрда ФХДЁ органларида 14450 та никоҳлар ва 1340 та ажралишлар рўйхатга олинди. Минг аҳолига нисбатан 7,8 та никоҳ (2017 йилнинг тегишли даврида – 7,7 та) ва 0,7 та ажралишлар (2017 йилнинг тегишли даврида – 0,7 та) тўғри келди.

**Миграция<sup>2)</sup>.** Дастлабки маълумотларга кўра, 2018 йилнинг январь-декабрь ойларида республика бўйича кўчиб келганлар сони 10816 кишини, шу давр мобайнида кўчиб кетганлар сони эса 15010 кишини ташкил қилди. Миграция қолдиғи минус 4194 кишига (2017 йилнинг шу даврида – минус 4263 киши) тенг бўлди. Энг катта минус қолдиқлар Чимбой (минус 691) Кегейли (минус 598) ва Хўжайли (минус 407) туманларида кузатилди.

**Тузилган никоҳлар ва никоҳдан ажралишлар сони**  
(январь-декабрь ойларида, бирлик)

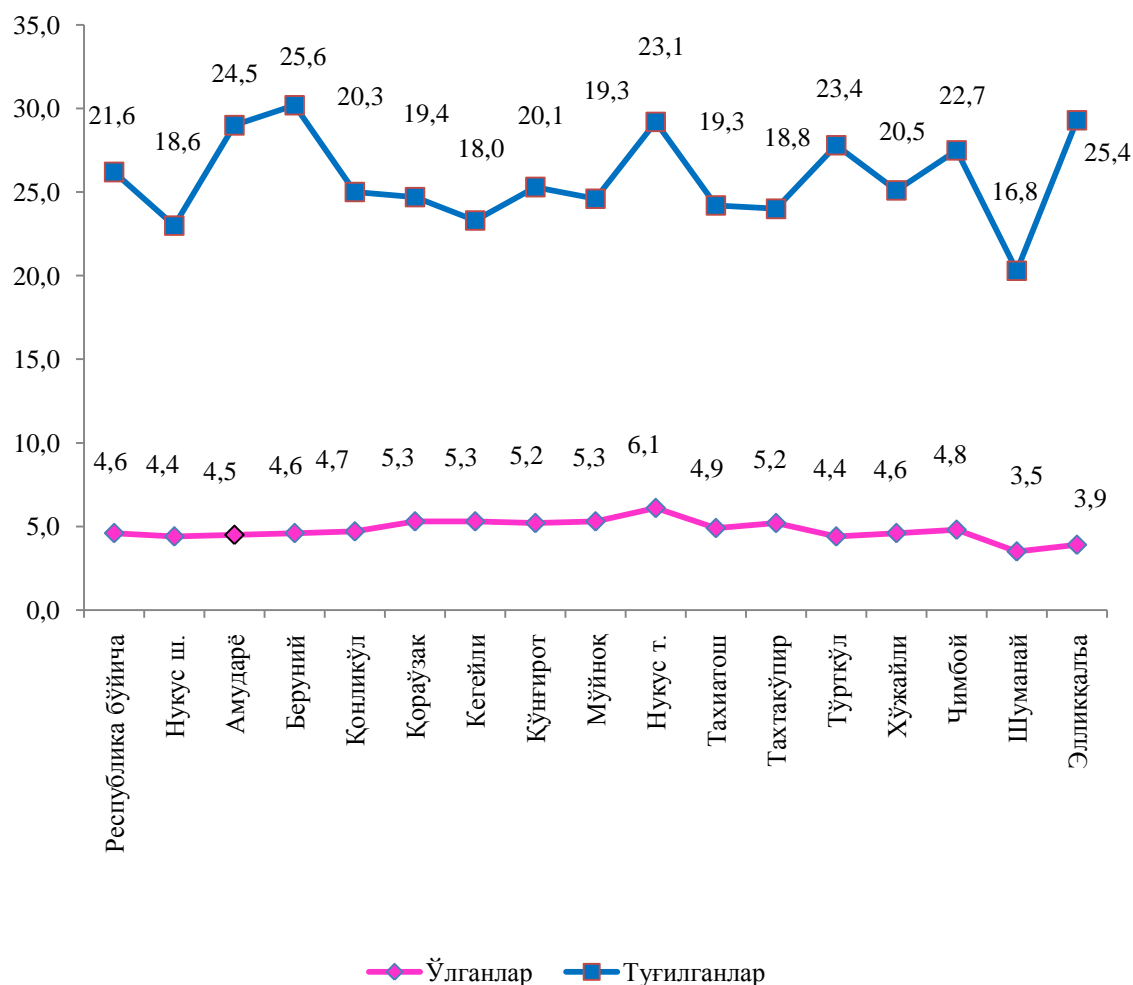
	Тузилган никоҳлар		Никоҳдан ажралишлар	
	2017й.	2018й. <sup>1)</sup>	2017й.	2018й. <sup>1)</sup>
<b>Қорақалпоғистон Республикаси</b>	<b>14109</b>	<b>14 450</b>	<b>1 309</b>	<b>1 340</b>
Нукус ш.	1 904	2 151	291	331
<i>туманлар:</i>				
Амударё	1 481	1 710	93	106
Беруний	1 827	1 849	111	138
Қонликўл	354	323	38	33
Қораўзак	331	323	32	23
Кегейли	571	570	65	53
Кўнғирот	939	881	116	107
Мўйноқ	171	175	25	23
Нукус	370	407	37	34
Тахиатош	494	474	67	69
Тахтақўпир	268	299	19	15
Тўрткўл	1 978	1 758	114	105
Хўжайли	834	947	98	110
Чимбой	756	903	78	72
Шуманай	314	306	33	33
Элликқалъа	1 517	1 374	92	88

<sup>1)</sup> дастлабки маълумот

<sup>2)</sup> ички ва ташқи миграцияни қўшган ҳолда

## 2018 йил январь-декабрида аҳолининг табиий ҳаракати

ҳар 1000 кишига



**Ўртача ойлик иш ҳақи.** 2018 йил январь-декабрь ойларида Қорақалпоғистон Республикасида ўртача ойлик номинал ҳисобланган иш ҳақи 1730,7 минг сўмни ташкил этди.

Бунда иш ҳақига устама, мукофот, рағбатлантириш хусусиятига эга тўловлар, компенсация ва ишланмаган вақт учун ҳақ каби тўловлар киритилган, шунингдек унинг таркибида жисмоний шахслар даромад солиғи, ижтимоий суғурта ва касаба уюшмасига тўловлар ҳам мавжуд.

2018 йил январь-декабрь ойларида Қорақалпоғистон Республикасида ўртача ойлик иш ҳақининг энг юқори миқдори Нукус шаҳрида 2221,2 минг сўм, республикадаги ўртача ойлик иш ҳақи нисбатан 128,3 фоиз, Қўнғирот туманида 2017,8 минг сўм (116,6 фоиз) ва Мўйноқ туманида 1841,1 минг сўмни (106,4 фоиз) ташкил этган.

**2018 йил январь-декабрь ойи учун ўртача номинал ҳисобланган  
иш ҳақи**

(сўм)

	<i>декабрь</i>	<i>январь-декабрь</i>
<b>Қорақалпоғистон Республикаси</b>	<b>2 374 058,3</b>	<b>1 730 666,4</b>
Нукус ш.	2 981 805,2	2 221 209,3
<i>туманлар:</i>		
Амударё	1 841 537,1	1 274 319,1
Беруний	1 759 088,1	1 258 467,3
Қонликўл	2 035 842,0	1 559 319,8
Қораўзак	1 710 500,9	1 258 485,2
Кегейли	1 993 371,3	1 423 350,0
Кўнғирот	2 706 513,2	2 017 826,0
Мўйноқ	2 211 095,2	1 841 057,5
Нукус	1 979 897,5	1 430 685,5
Тахиатош	2 278 850,6	1 608 396,6
Тахтакўпир	2 072 823,8	1 537 087,6
Тўрткўл	1 997 844,5	1 400 346,7
Хўжайли	2 349 795,2	1 582 790,8
Чимбой	1 850 493,5	1 314 674,4
Шуманай	1 841 762,0	1 317 493,7
Элликқалъа	1 914 749,6	1 348 937,1

Қорақалпоғистон Республикасида ўртача ойлик иш ҳақининг энг паст миқдори Беруний ва Қораўзак (1258,5 минг сўм) республикадаги ўртача ойлик иш ҳақиға нисбатан 72,7 фоиз ва Амударё туманида 1274,3 минг сўмни (73,6 фоиз), ташкил этган.