Асосий иқтисодий ва ижтимоий кўрсаткичлар

	Ўлчов бирлиги	2016 йил январь-март	2015 йил январь-мартга нисбатан фоиз ҳисобида
Ялпи ҳудудий маҳсулот	**млрд. сўм**	**1204,3**	**125,1**
Саноат маҳсулоти	млрд. сўм	927,7	198,6
Истеъмол товарлари	млрд. сўм	197,8	112,0
Қишлоқ хўжалик маҳсулотлари	млрд. сўм	75,5	106,2
Асосий капиталга киритилган инвестициялар	млрд. сўм	626,1	48,1
Қурилиш ишлари	млрд. сўм	250,7	108,8
Юк айланмаси	млн. тн-км	97,5	108,5
Йўловчи айланмаси	млн. йўловчи-км	520,1	105,0
Жами хизматлар	млрд.сўм	578,6	112,5
Чакана товар айланмаси	млрд. сўм	613,4	115,0
Аҳолига пулли хизмат кўрсатиш	млрд. сўм	291,3	103,9
Ташқи савдо айланмаси	млн. АҚШ доллари	148,0	2,4м
Экспорт	млн. АҚШ доллари	106,3	3,6м
Импорт	млн. АҚШ доллари	41,7	134,8

Ялпи ҳудудий маҳсулот ишлаб чиқариш

2016 йил январь-мартда ишлаб чиқарилган ялпи ҳудудий маҳсулотнинг (ЯҲМ) номинал қиймати 1204,3 млрд. сўмда баҳоланди. Унинг реал ҳажми ўсиш суръатлари 2015 йил январь-мартига нисбатан 125,1 фоизни ташкил қилди.

ЯҲМ ишлаб чиқаришнинг тармоқлар бўйича таркиби қуйидагича ифодаланади:

	Якунга нисбатан фоиз ҳисобида		2015 йил январь-мартга нисбатан фоиз ҳисобида
	2015 йил январь-март	2016 йил январь-март	
Жами	**100,0**	**100,0**	**125,1**
шу жумладан:			
Қишлоқ, ўрмон ва балиқ хўжалиги	**3,4**	**2,6**	**106,1**
Саноат (қурилишни қушган холда)	**27,9**	**34,3**	**163,6**
саноат	17,4	25,9	196,6
қурилиш	10,5	8,4	108,8
Хизматлар	**62,2**	**51,8**	**107,2**
савдо, яшаш ва овқатланиш хизматлари	9,7	8,2	108,4
ташиш ва сақлаш, ахборот ва алоқа	11,4	9,3	109,8
бошқа хизмат тармоқлари	41,1	34,3	106,1
Солиқлар	**6,5**	**11,3**	**142,2**

ЯҲМ ишлаб чиқаришнинг тармоқлар бўйича таркиби:

умумий ҳажмга нисбатан фоиз ҳисобида

ЯҲМ ишлаб чиқариш умумий ҳажмининг 48,9 фоизи кичик тадбиркорлик (бизнес) ҳиссасига тўғри келди ва бу кўрсаткич 2015 йил январь-мартда 51,0 фоиз-ни ташкил этган.

Корхоналар ва ташкилотлар фаолиятининг умумий таърифи

Корхоналар ва ташкилотлар ягона давлат регистри маълумотларига кўра, 2016 йилнинг 1 апрель ҳолатига иқтисодиётнинг барча тармоқларида рўйхатга олинган юридик шахслар (фермер ва деҳқон хўжаликларсиз) сони 13596 тага етди, шундан фаолият кўрсатаётганлари сони 12763 тани (жами рўйхатга олинган юридик шахсларнинг 92,7 фоизи) ташкил қилди.

Рўйхатга олинган корхона ва ташкилотларнинг асосий қисми савдо ва умумий овқатланиш (25,8 фоизи), қишлоқ хўжалиги (жами рўйхатга олинган юридик шахсларнинг 12,8 фоизи) саноат (11,4 фоизи), таълим (10,2 фоиз) ва қурилиш (9,8 фоизи) соҳаларига тўғри келади.

2016 йилнинг 1 апрель ҳолатига корхона ва ташкилотлар иқтисодиёт тармоқлари бўйича қуйидагича тақсимланади:

	Рўйхатга олинганлар		Фаолият кўрсатаётганлар	
	бирлик	якунга нисбатан фоизда	бирлик	якунга нисбатан фоизда
Жами	**13769**	**100,0**	**12763**	**100,0**
шу жумладан:				
саноат	1568	11,4	1440	11,3
қишлоқ ва ўрмон хўжалиги	1769	12,8	1604	12,6
қурилиш	1411	10,2	1307	10,2
транспорт ва алоқа	947	6,9	873	6,8
савдо ва умумий овқатланиш	3557	25,8	3249	25,4
бошқа ишлаб чиқариш тармоқлари	793	5,8	702	5,5
маиший хизматнинг ноишлаб чиқариш тури	326	2,4	275	2,2
соғлиқни сақлаш ва жисмоний тарбия, ижтимой таъминот	546	4,0	531	4,2
таълим, маданият, фан ва илмий хизмат кўрсатиш	1351	9,8	1332	10,4

	Рўйхатга олинганлар		Фаолият кўрсатаётганлар	
	бирлик	якунга нисбатан фоизда	бирлик	якунга нисбатан фоизда
бошқа ноишлаб чиқариш тармоқлари	1501	10,9	1450	11,4

Рўйхатга олинган корхоналар умумий сонининг 82,6 фоизи нодавлат мулки шаклидаги корхоналар, шундан 24,4 фоизи хусусий корхоналар, 0,5 фоизи чет эл сармояси иштирокидаги корхоналар, 0,3 фоизи акциядорлик жамиятлари, 57,4 фоизи бошқа корхоналар улушига тўғри келди.

Рўйхатга олинган хўжалик юритувчи субъектлар-юридик шахслар мулкчилик шакллари бўйича қуйидагича тақсимланади:

2016 йил 1 апрель ҳолатига;
умумий сонига нисбатан фоиз ҳисобида

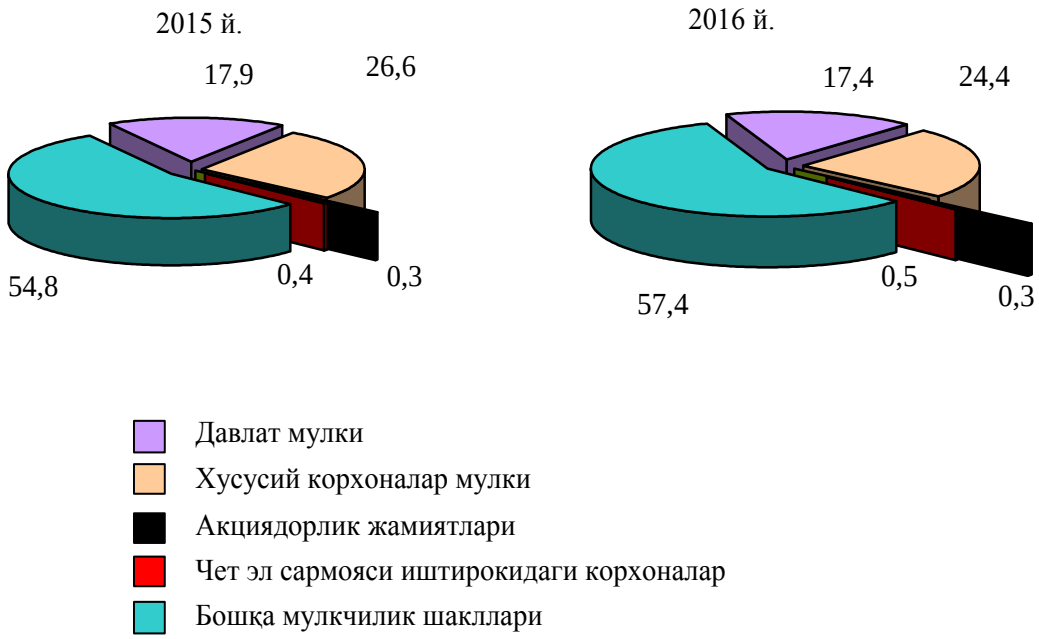

2016 йил январь-мартда жами 422 та янги корхона ва ташкилотлар ташкилотлар рўйхатга олинган. Уларнинг асосий қисми Нукус шаҳрида (республика бўйича рўйхатга олинган жами корхона ва ташкилотларнинг 38,4 фоизи), Турткул (12,5 фоиз), Амударё (9,9), Хужайли (6,9 фоиз) ва Беруний (6,2 фоиз) туманларига тўғри келди.

Кичик тадбиркорлик (бизнес)

2016 йилнинг 1 апрель ҳолатига рўйхатга олинган жами кичик тадбиркорлик (бизнес) субъектларининг сони (фермер ва деҳқон хўжаликларсиз) 10815 тани ташкил қилди.

2016 йил январь-мартда ялпи ҳудудий маҳсулот ҳажмида кичик бизнеснинг улуши 48,9 фоиз (2015 йил январь-мартда 51,0 фоиз)ни ташкил қилди.

Иқтисодиётда жами банд бўлганларнинг 74,0 фоизи (469,6 минг киши) кичик бизнес секторига тўғри келди. Банд бўлганларнинг 68,1 фоизи (432,7 минг киши) хусусий сектор ҳамда 14,2 фоизи (90,5 минг киши) кичик корхона ва микрофирмалар ҳиссасига тўғри келади.

Кичик бизнес субъектлари томонидан саноат маҳсулоти ишлаб чиқариш 115,1 фоизга ўсди ва 190,5 млрд. сўмни (республика саноат ишлаб чиқаришининг 20,5 фоизи), қишлоқ хўжалик маҳсулоти 106,6 фоизга ўсиб, 74,2 млрд. сўмни (қишлоқ хўжалиги ялпи маҳсулотининг 98,3 фоизи) ташкил қилди.

Республика иқтисодиётида асосий капиталга киритилган инвестициялар умумий ҳажмининг 17,1 фоизини кичик бизнес субъектлари томонидан киритилган инвестициялар ташкил қилди, қурилиш ишларининг 81,0 фоизи кичик бизнес корхоналари ҳиссасига тўғри келди.

Кичик бизнес субъектларининг автомобил транспортида юк айланмаси 106,9 фоизга ўсди ва республика автомобил транспорти юк айланмасининг 87,1 фоизини, йўловчи айланмаси эса 107,9 фоизга ўсиб, умумий йўловчи айланмасининг 95,6 фоизини ташкил этди.

Чакана савдо айланмаси умумий ҳажмининг 91,5 фоизи ёки 561,5 млрд. сўми (ўсиш 119,9 фоизни ташкил қилди) ва аҳолига пулли хизмат кўрсатиш умумий ҳажмининг 36,7 фоизи ёки 107,0 млрд. сўми (115,3 фоизга ўсган) кичик тадбиркорликда шаклланди.

Иқтисодиёт тармоқлари маҳсулоти (ишлар, хизматлар) умумий ҳажмида кичик тадбиркорлик улушининг ўзгариши қуйидагича ифодаланади:

умумий ҳажмга нисбатан фоиз ҳисобида

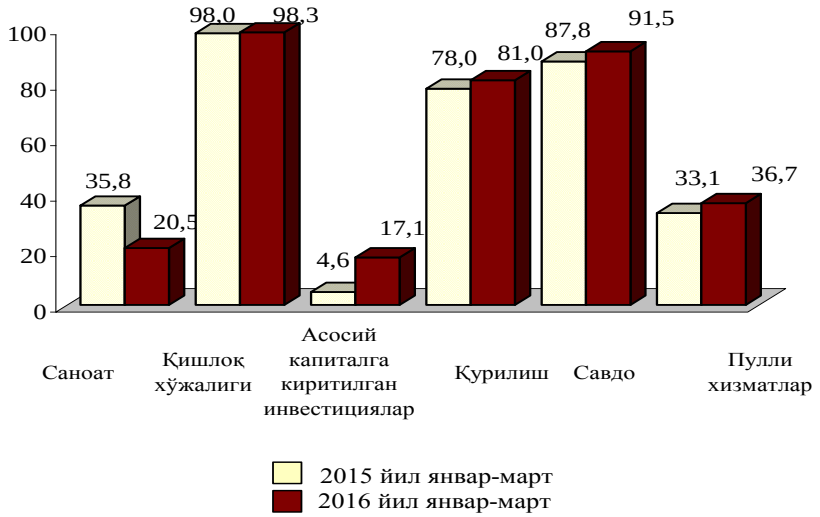

Хусусий тадбиркорлик кичик бизнеснинг асосий қисмини ташкил қилади. 2016 йил январь-мартда кичик тадбиркорлик маҳсулоти (иш, хизмат) умумий ҳажмида хусусий тадбиркорлик (фуқаролар мулки) маҳсулотининг улуши қуйидагича ифодаланади:

	Хусусий тадбиркорлик маҳсулоти (иш, хизмат) ҳажми, млрд. сўм	Кичик тадбиркорлик маҳсулоти (иш, хизмат) ҳажмида хусусий сектор улуши, % ҳисобида
Саноат	13,3	1,4
Қурилиш	68,3	27,2
Чакана савдо	54,0	8,8
Пулли хизмат	3,1	0,8
Юк ташиш, млн. тн	0,1	2,6
Йўловчи ташиш, млн. киши	0,8	1,9

Ташқи иқтисодий алоқалар

Республиканинг ташқи савдо айланмаси 2016 йил январь-март 148,0 млн. АҚШ долларни, шу жумладан экспорт 106,3 млн. АҚШ долларни, импорт 41,7 млн. АҚШ долларни ташкил қилди.

Республика ташқи савдо айланмаси қуйидаги кўрсаткичлар билан ифодаланади:

(млн. АҚШ доллари)

	январь-март		2015 йил январь-мартга нисбатан фоиз ҳисобида
	2015й.	2016й.	
Ташқи савдо айланмаси	**60,5**	**148,0**	**2,4м**
шу жумладан:			
МДҲ мамлакатлари	9,7	16,0	164,9
бошқа хориж мамлакатлари	50,8	132,0	2,6м
Экспорт	**29,6**	**106,3**	**3,6м**
шу жумладан:			
МДҲ мамлакатлари	5,9	6,1	103,4

(млн. АҚШ доллари)

	январь-март		2015 йил январь-мартга нисбатан фоиз ҳисобида
	2015й.	2016й.	
бошқа хориж мамлакатлари	23,7	100,2	4,2м
Импорт	**30,9**	**41,7**	**134,8**
шу жумладан:			
МДҲ мамлакатлари	3,8	9,9	2,6м
бошқа хориж мамлакатлари	27,1	31,7	117,0

Ташқи савдо айланмасида МДҲ ва бошқа хориж мамлакатларининг улуши қуйидагича ифодаланади:

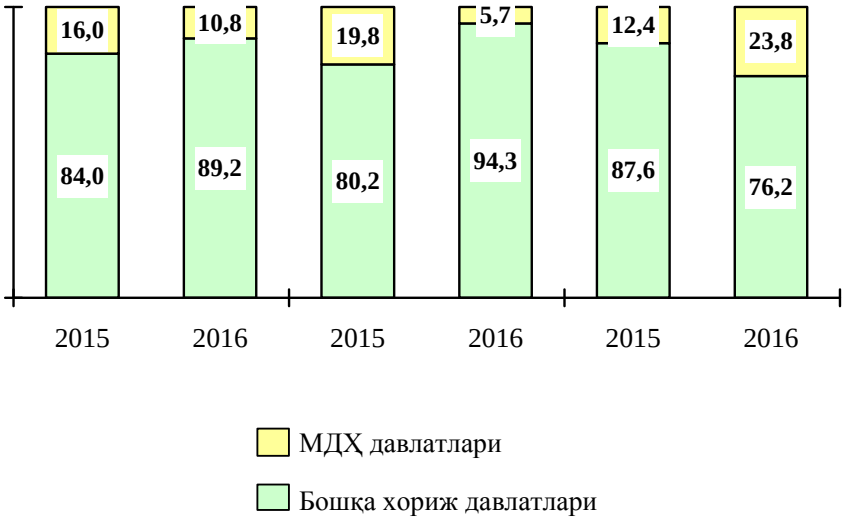

	Экспорт ва импортнинг умумий ҳажмидаги улуши, фоиз ҳисобида		Ҳажмидаги ўзгариш, фоиз ҳисобида
	2015 йил январь-март	2016йил январь-март	2015йил январь-мартга нисбатан фоиз ҳисобида
Экспорт таркиби	**100,0**	**100,0**	**3,6м**

	Экспорт ва импортнинг умумий ҳажмидаги улуши, фоиз ҳисобида		Ҳажмидаги ўзгариш, фоиз ҳисобида
	2015 йил январь-март	2016йил январь-март	2015йил январь-мартга нисбатан фоиз ҳисобида
пахта толаси	60,8	-	-
озиқ-овқат маҳсулотлари	5,9	2,4	144,8
кимё ва ундан тайёрланган маҳсулотлар	8,0	93,7	41,9м
энергия манбалари ва нефт маҳсулотлари	-	-	-
қора ва рангли металлар	0,1	-	-
машина ва ускуналар	-	-	-
хизматлар	12,3	2,7	81,0
бошқалар	12,9	1,2	32,9
Импорт таркиби	**100,0**	**100,0**	**134,8**
озиқ-овқат маҳсулотлари	1,2	4,2	4,8м
кимё ва ундан тайёрланган маҳсулотлар	1,4	19,6	19,3м
энергия манбалари ва нефт маҳсулотлари	0,2	4,3	37,9м
қора ва рангли металлар	3,7	5,5	2,0м
машина ва ускуналар	74,3	44,5	80,8
хизматлар	18,4	10,8	78,6
бошқалар	0,8	11,1	17,2м

Республика ташқи савдо айланмасида катта улушга эга бўлган давлатлар билан товар айланмаси:

	Республика товар айланмасида улуши, фоиз ҳисобида	2015 йил январь-мартга нисбатан фоиз ҳисобида
Россия	5,4	2,2м
Туркия	18,0	9,8м
Қозоғистон	2,0	4,8м

	Республика товар айланмасида улуши, фоиз ҳисобида	2015 йил январь-мартга нисбатан фоиз ҳисобида
Хитой	36,2	2,3м
Украина	0,1	62,0
Германия	0,7	3,3м
Ж.Корея	25,2	9,5м
Туркманистон	0,3	4,2м
Қирғизистон	0,4	43,2
БАА	-	0,4
Литва	0,1	2,1м

Ҳисобот даврида Қорақалпоғистон Республикаси жаҳоннинг 36дан ортиқ мамлакати билан ташқи савдо операцияларини амалга оширди ва 11 мамлакат билан ижобий сальдога эга бўлди.

2016 йил январь-мартда МДҲ ва бошқа хориж давлатлари билан амалга оширилган ташқи савдо таркиби қуйидагича ифодаланади:

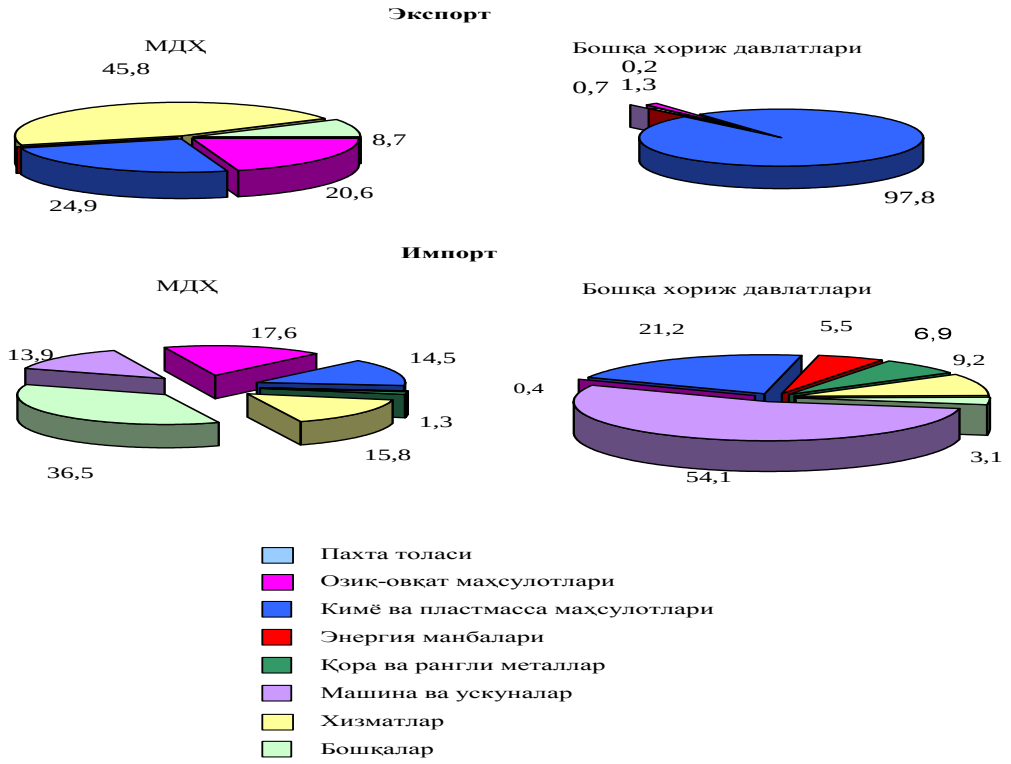

Саноат

2016 йил январь-мартда саноат маҳсулоти ҳажми 927,7 млрд. сўмни ёки ўтган йилнинг шу даврига нисбатан ўсиш суръати 198,6 фоизни ташкил этди.

Ҳисобот даврида 197,8 млрд. сўмлик истеъмол товарлари ишлаб чиқарилиб, 2015 йил январ-мартга нисбатан 112,0 фоизни ташкил этди. Жумладан, 115,9 млрд. сўмлик озиқ-овқат маҳсулотлари, 206,8 млрд. сўмлик ноозиқ-овқат моллари ва 61,1 млрд. сўмлик вино-ароқ маҳсулотлари (2015 йил январь-мартига нисбатан мос равишда 117,1 фоиз, 127,3 фоиз ва 106,9 фоиз) ишлаб чиқарилди.

2015 йил январь-декабрда саноат тармоқлари бўйича маҳсулот ҳамда истеъмол товарлари ишлаб чиқарилиши қуйидагича ифодаланади:

	Млрд. сўм	2014 йил январь-декабрига нисбатан фоиз ҳисобида
Маҳсулот ишлаб чиқариш	**2115,1**	**121,6**
шу жумладан:		
ёқилғи	361,3	210,7
қора металлургия	18,4	124,7
энергетика	311,7	102,5
кимё ва нефт-кимё	96,5	88,4
машинасозлик ва металлни қайта ишлаш	6,2	72,6
ўрмон, ёғочни қайта ишлаш ва целлюлоза-қоғоз	2,2	86,7
қурилиш материаллари	40,2	110,0
Стеклотара	1,8	178,0
енгил саноат	165,1	124,6
озиқ-овқат саноати	142,9	113,4
саноатнинг бошқа тармоқлари	6,3	114,8
Истеъмол товарлари	**197,8**	**112,0**
шу жумладан:		
озиқ-овқат маҳсулотлари	115,9	119,1
ноозиқ-овқат маҳсулотлари	68,1	106,1
ароқ-вино маҳсулотлари ва пиво	13,8	91,2

Тармоқлар бўйича саноат маҳсулотини ишлаб чиқариш таркиби қуйида келтирилган:

умумий ҳажмга нисбатан фоиз ҳисобида

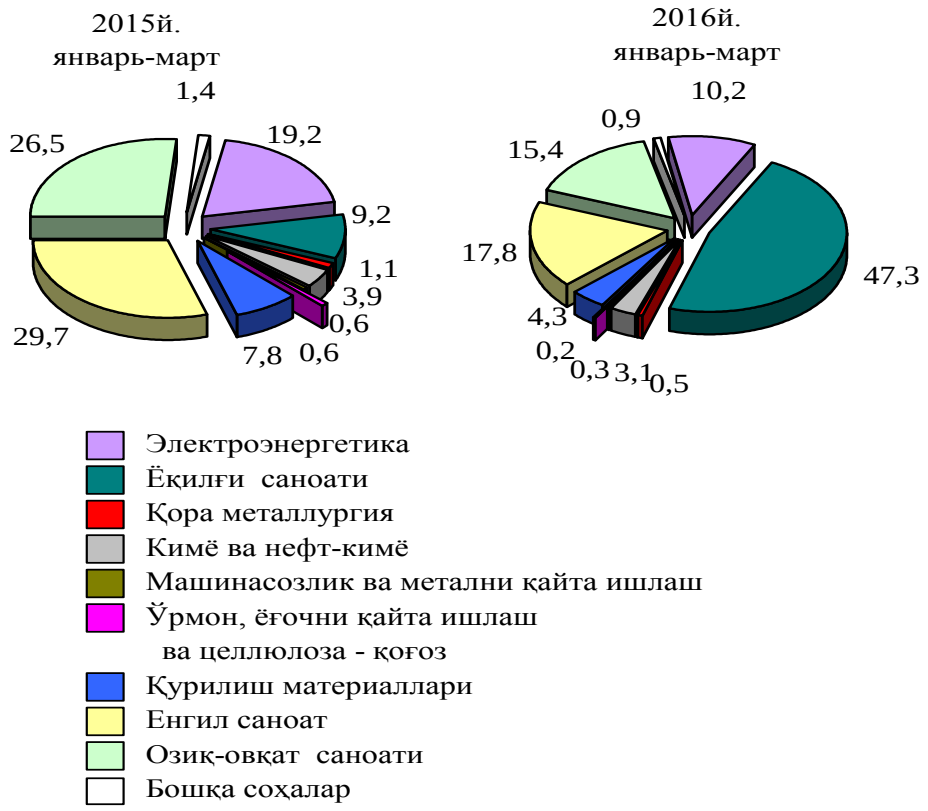

Саноат тармоқлари бўйича асосий маҳсулот турларини ишлаб чиқариш
(йирик корхоналар бўйича)

	2016 йил январь-март	2015 йил январь-мартига нисбатан фоиз ҳисобида
Ёқилғи –энергетика саноати		
Электроэнергия, млн.квт.соат	973,60	102,2
Иссиқлик энергияси, минг.гкал	11,44	71,2
Кимё ва нефт-кимё саноати		
Динатрий карбанати, минг тн.	24	100,0
Енгил саноат		

	2016 йил январь-март	2015 йил январь-мартига нисбатан фоиз ҳисобида
Пахта толаси, тн.	23108	102,6
Чигит, тн.	36794	98,1
Пахта линти, тн.	2254	102,2
Озиқ-овқат саноати		
Нон ва нон маҳсулотлари, тн.	815,7	161,7
Ўсимлик ёғи, тн.	3326,4	85,3
Макарон маҳсулотлари, тн.	729,5	61,1
Ароқ ва ароқ-ликёр маҳсулотлари, минг литр	867	93,0
Ун-ёрма ва омихта ем саноати		
Ун, тн.	17614,6	92,4
Омихта ем, тн.	9630	97,9

Қишлоқ хўжалиги

2016 йилнинг январь-мартида қишлоқ хўжалиги маҳсулотлари ишлаб чиқариш амалдаги нархларда 75,5 млрд. сўмни ва 2015 йилнинг шу даврига нисбатан 106,2 фоизни ташкил қилди.

Қишлоқ хўжалиги маҳсулотлари ишлаб чиқаришнинг умумий ҳажмида деҳқончилик маҳсулотларининг улуши 8,9 млрд. сўмни (2015 йил январь-мартига нисбатан 102,8 фоиз), чорвачилик маҳсулотлари 66,6 млрд. сўмни (106,5 фоиз) ташкил этди.

Қишлоқ хўжалиги маҳсулотлари ишлаб чиқаришнинг умумий ҳажмида деҳқончилик маҳсулотларининг улуши 11,8 фоизни, чорвачилик маҳсулотлари 88,2 фоизни ташкил қилди.

Қишлоқ хўжалиги маҳсулотлари ишлаб чиқариш ҳажмининг хўжаликлар

тоифалари бўйича тақсимланиши қуйидагича ифодаланади:

умумий ҳажмга нисбатан фоиз ҳисобида

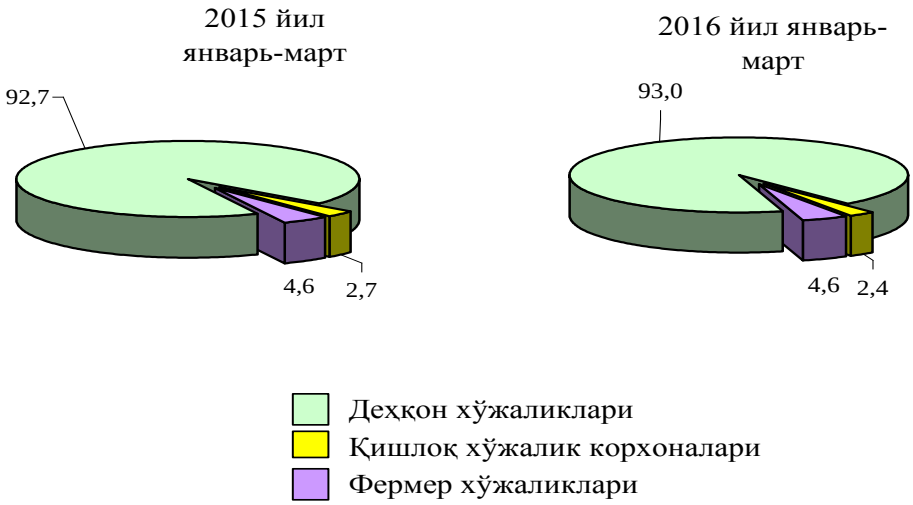

Деҳқончилик.

Барча тоифадаги хўжаликларда 225 тонна сабзавот (106,6 фоизга кўп) йиғиб олинди

Чорвачилик. 2016 йилнинг 1 апрель ҳолатига ўтган йилнинг шу даврига нисбатан йирик шохли қорамоллар 105,0 фоизга (жами 923,4 минг бошни ташкил қилди), шу жумладан сигирлар 104,3 фоизга (281,0 минг бош), қўй ва эчкилар 103,3 фоизга (958,4 минг бош), паррандалар 106,5 фоизга (3190,3 минг бош) кўпайди.

2016 йилнинг январь-мартида барча тоифадаги хўжаликларда 13,6 минг тонна тирик вазнда гўшт (ўтган йилга нисбатан 106,2 фоизга кўп), 43,7 минг тонна сут (106,1 фоизга кўп), 65,3 млн. дона тухум (111,9 фоизга кўп) етиштирилди.

Барча ҳудудларда чорвачилик маҳсулотлари (гўшт, сут, тухум) ишлаб чиқаришнинг ўсиши асосан деҳқон ва фермер хўжаликлари ҳисобига бўлиб, гўшт ишлаб чиқариш умумий ҳажмида уларнинг улуши 98,6 фоизни, сут ишлаб чиқаришда 97,8 фоизни, тухум ишлаб чиқаришда 97,2 фоизни ташкил этди.

Чорвачилик маҳсулотлари ишлаб чиқариш таркиби қуйидагича ифодаланади:

ишлаб чиқариш умумий ҳажмига нисбатан фоиз ҳисобида

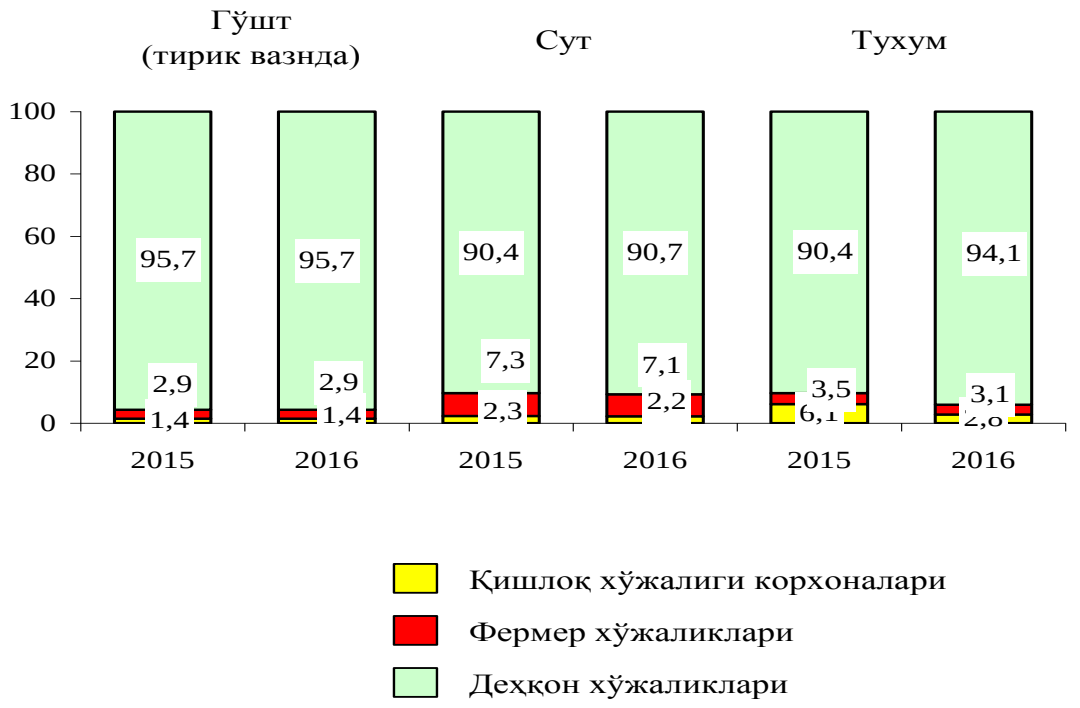

Фермер хўжаликлари 2016 йилнинг 1 январь ҳолатига фермер хўжаликларида 33,0 минг бош йирик шохли қорамол, шу жумладан 11,7 минг бош сигир, 31,0 минг бош қўй ва эчкилар, 158,2 минг бош паррандалар мавжуд бўлиб, 2015 йилнинг январь-мартига нисбатан йирик шохли қорамоллар сони 100,3 фоизни, қўй ва эчкилар 103,3 фоизни, паррандалар 110,3 фоизни ташкил этди.

Фермер хўжаликларида асосий қишлоқ хўжалик маҳсулотларини ишлаб чиқариш қуйидагича ифодаланади:

	январь-март				2015 йил январь-мартига нисбатан фоиз ҳисобида
	2015й.		2016й.		
	тонна	ишлаб чиқариш умумий ҳажмидаги улуши, фоиз	тонна	ишлаб чиқариш умумий ҳажмидаги улуши, фоиз	
Сабзавот	4	1,8	4	1,8	100
Гўшт, тирик вазнда	376	2,9	395	2,9	105,1

	январь-март				2015 йил январь-мартига нисбатан фоиз ҳисобида
	2015й.		2016й.		
	тонна	ишлаб чиқариш умумий ҳажмидаги улуши, фоиз	тонна	ишлаб чиқариш умумий ҳажмидаги улуши, фоиз	
Сут	3011	7,3	3094	7,1	102,8
Тухум, млн. дона	2	3,5	2	3,1	100,5

Инвестициялар ва қурилиш

2016 йил январь-мартида республиканинг асосий капиталини кўпайтиришга 626,1 млрд. сўм миқдорида инвестициялар киритилди, ўсиш суръати 48,1 фоизни ташкил қилди.

Молиялаштириш манбалари бўйича асосий капиталга киритилган инвестицияларнинг тақсимланиши қуйида келтирилган:

(якунга нисбатан фоиз ҳисобида)

	Жами инвестициялар, млрд. сўм	шу жумладан молиялаштириш манбалари						
		республика бюджети	корхоналар ва аҳоли маблағлари	чет эл инвестициялари ва кредитлари	банк кредитлари ва бошқа қарз маблағлари	бюджетдан ташқари фондлар маблағлари	тиклан иш ва тараққиёт фонди	болалар спортини ривожлантириш
Жами	**626,1**	**4,5**	**42,7**	**30,1**	**3,1**	**4,2**	**15,1**	**0,3**
шу жумладан:								
давлат	64,2	40,4	12,2	2,1	41,1	2,7	-	1,5
нодавлат	561,9	0,3	46,3	33,3	3,3	-	16,8	-

Иқтисодиётнинг айрим тармоқларида асосий капиталга киритилган инвестицияларни ўзлаштириш қуйидаги маълумотларда ифодаланади:

Асосий капиталга киритилган инвестицияларнинг умумий ҳажмига нисбатан фоиз ҳисобида

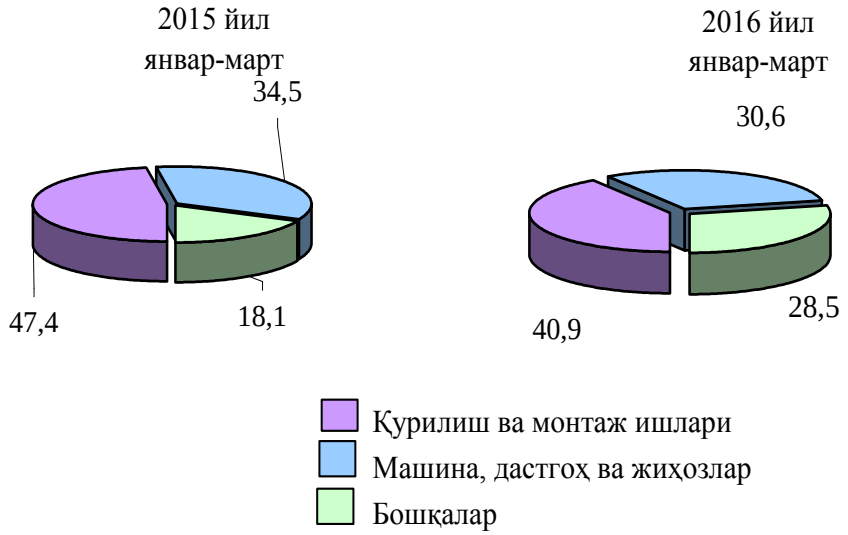

Иқтисодиёт тармоқларида барча молиялаштириш манбалари ҳисобига асосий капиталга киритилган инвестициялар таркиби қуйидаги кўринишда:

	2015 йил январь-март		Маълумот учун: 2014 йил - январь-март умумий ҳажмга нисбатан фоизда
	млрд. сўм	умумий ҳажмга нисбатан фоизда	
Асосий капиталга киритилган инвестициялар - жами	**626,1**	**100**	**100,0**
Ишлаб чиқариш тармоқлари	**519,7**	**83,0**	**87,7**
Саноат	355,6	56,8	82,2
шу жумладан:			
-ёқилғи-энергетика	333,3	53,2	81,1
-металлургия	0,1	0,02	
-киме ва нефт-кимё саноати	5,6	0,9	0,9
-машинасозлик	0,8	0,1	0,03
-енгил саноат	4,1	0,7	0,02
-озиқ-овқат саноати	2,2	0,4	0,06
-қурилиш материаллари	5,3	0,8	0,1
-бошқалар	4,2	0,7	

	2015 йил январь-март		Маълумот учун: 2014 йил - январь-март умумий ҳажмга нисбатан фоизда
	млрд. сўм	умумий ҳажмга нисбатан фоизда	
Қишлоқ хўжалиги	12,9	2,1	1,0
Қурилиш	89,6	14,3	2,2
Транспорт ва алоқа	38,4	6,1	1,6
Савдо ва умумий овқатланиш	18,4	2,9	0,2
Бошқа ишлаб чиқариш тармоқлари	4,8	0,8	0,5
Ноишлаб чиқариш тармоқлари	**106,4**	**17,0**	**12,3**
Уй-жой қурилиш	57,1	9,1	4,2
Коммунал хўжалик	20,3	3,3	5,1
Соғлиқни сақлаш	8,6	1,4	0,9
Таълим	8,3	1,3	0,6
Бошқа ноишлаб чиқариш тармоқлари	12,1	1,9	1,5

Асосий капиталга ўзлаштирилган инвестициялар умумий ҳажмидан 519,7 млрд. сўми ёки 83,0 фоизи ишлаб чиқариш тармоқларига, ноишлаб чиқариш тармоқларига ,106,4 млрд. сўм ёки 17,0 фоизи йўналтирилди.

Ижтимоий соҳа объектларини қуриш

Ноишлаб чиқариш соҳасига киритилган инвестициялар ҳажмидан 50,4 млрд. сўми ёки 53,7 фоизи уй-жой қурилишида ўзлаштирилган. 2016 йил январь-мартида умумий майдони 90,3 минг кв.м. бўлган 643 та хонадон (2015 йил январь-мартига нисбатан 109,3 фоиз), шу жумладан қишлоқ жойларида 27,0минг кв.м. (129,6 фоиз) уй-жой фойдаланишга топширилди.

Таълим ва соғликни сақлаш муассасаларини реконструкция қилиш, мукаммал таъмирлаш ва жихозлаш жамғармаси ҳисобига умумтаълим мактабларини куриш ва реконструкция ишлари учун 4.8 млрд. сўм нвестициялар ўзлаштирилди, бу эса ноишлаб чиқариш соҳасига йўналтирилган инвестицияларнинг 4,5 фоизини ва таълим соҳасига киритилган инвестицияларнинг 57,8 фоизини ташкил қилди.

Олий таълим муассасаларини, касб-ҳунар коллежларини реконструкция қилиш ишларида олий таълим муассасаларини моддий техника базасини шакиллантириш, таълим ва соғликни сақлаш муассасаларини реконструкция қилиш, мукаммал таъмирлаш ва жихозлаш жамгармалари маблаглари хисобидан 0,6 млрд. сўмдан отирофида инвестициялар ўзлаштирилиб, бу ноишлаб чиқариш соҳасига йўналтирилган инвестицияларнинг 0,6 фоизини ва таълим соҳасига киритилган

инвестицияларнинг 7,2 фоизини ташкил қилди.

Соғлиқни сақлаш объектларини реконструкция қилиш ишлари учун таълим ва соғлиқни сақлаш муассасаларини реконструкция қилиш, мукаммал таъмирлаш ва жихозлаш жамғармаси маблағи ҳисобидан 5,7 млрд. сўмлик инвестициялар ўзлаштирилиб, бу ноишлаб чиқариш соҳасига йўналтирилган инвестицияларнинг 5,4 фоизини ва соғлиқни сақлаш соҳасига киритилган инвестицияларнинг 66,3 фоизини ташкил қилди.

Болалар спорти объектларини ва мусика мактабларини куриш ишлари учун болалар спортини ривожлантириш жамгармаси хисобидан 1,7 млрд. сўмдан ортигирок инвестициялар ўзлаштирилди.

Бундан ташкари касб хунар колледжларини, лицейни, мактабларни ва болалар спорти объектларини мукаммал таъмирлашга таълим ва соғликни сақлаш муассасаларини реконструкция қилиш, мукаммал таъмирлаш ва жихозлаш ва болалар спортини ривожлантириш жамгармаси маблаглари хисобидан 5,5 млрд. сўмдан ортигрок инвестициялар ўзлаштирилиди.

Коммунал қурилиш соҳасида 6,8 км узунликдаги ичимлик суви, 6,3 км узунликдаги газ тармоқлари фойдаланишга топширилди, бу 2015 йил январь-мартига нисбатан мос равишда 134,0 фоизни ва 73,9 фоизни ташкил қилди. Фойдаланишга топширилган ичимлик суви тармоқларининг 27,9 фоизи ва газ тармоқларининг 16,7 фоизи қишлоқ жойларига тўғри келди.

Ичимлик суви тармоқлари қурилишига 6,7 млрд. сўм, шундан аҳоли маблағлари ҳисобига 0,1 млрд. сўм, давлат бюджети ҳисобидан 6,6 млрд. сўм, газ тармоқлари қурилишига эса аҳоли маблағлари ҳисобига 0,1 млрд. сўм миқдорида инвестициялар ўзлаштирилди.

Қурилиш фаолияти. 2016 йил январь-мартида 250,7 млрд. сўмлик қурилиш ишлари бажарилиб, ўтган йилнинг шу даврига нисбатан ўсиш суръати 108,8 фоизни ташкил этди.

Қурилиш ишлари умумий ҳажмининг 74,5 фоизи янги қурилиш, корхоналарни реконструкция қилиш, кенгайтириш ва техник жиҳатдан қайта жиҳозлашга, 25,5 фоизи капитал, жорий таъмирлаш ва бошқа пудрат ишларига тўғри келади.

Нодавлат мулкчилик шаклидаги ташкилотлар томонидан 234,7 млрд. сўмлик қурилиш ишлари амалга оширилиб, қурилиш ишларининг умумий ҳажмида 93,6 фоизни (2015 йил январь-мартига нисбатан 1**,6** фоизга камайган) ташкил қилди.

Мулкчилик шакллари бўйича қурилиш ташкилотларининг ўз кучлари билан бажарган қурилиш ишлари тақсимоти қуйидагича ифодаланади:

умумий ҳажмга нисбатан фоиз ҳисобида

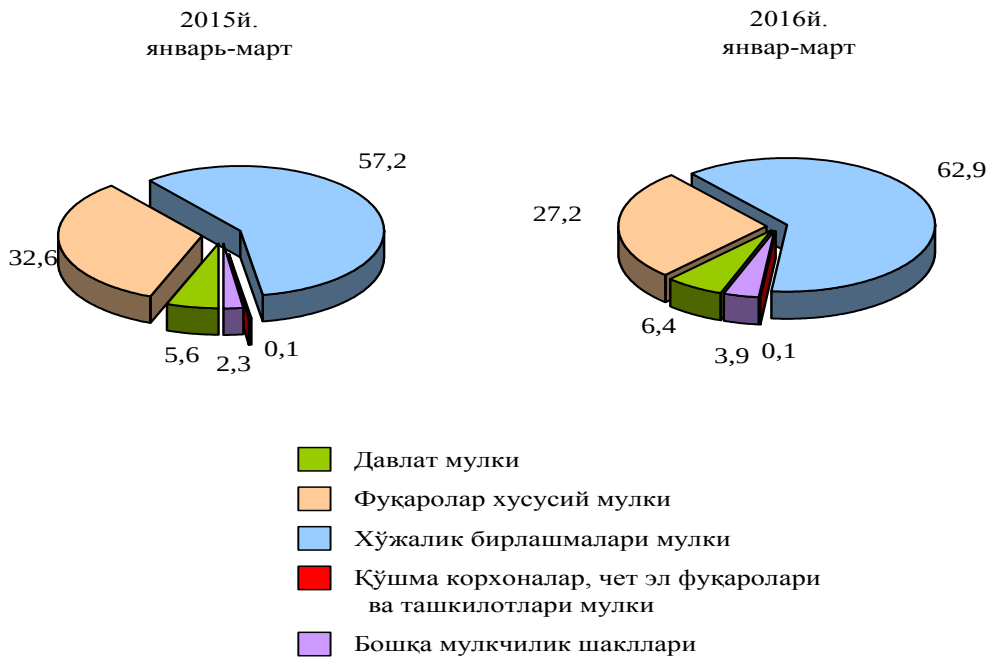

Транспорт

Юк ташиш. 2016 йил январь-мартда барча транспорт турлари томонидан 4,1 млн. тонна юк ташилган бўлиб, бу ўтган йилнинг шу даврига нисбатан 11,3 фоизга кўп.

Юк айланмаси барча транспорт турлари томонидан 97,5 млн.тн-км.ни ташкил қилди ва 8,5 фоизга кўпайди.

Юк ташиш ва юк айланмаси транспорт турлари бўйича қуйидагича ифодаланади:

	2016йил январь-март	2015 йил январь-мартига нис-батан фоиз ҳисобида
Ташилган юк, млн. тн.	4,1	111,3
шу жумладан:		
автомобил транспортида	4,1	111,3
Юк айланмаси, млн. тн-км	97,5	108,5

	2016йил январь-март	2015 йил январь-мартига нисбатан фоиз ҳисобида
шу жумладан:		
автомобил транспортида	97,5	108,5

Хусусий юк ташувчилар автомобил транспортининг юк айланмаси 2015 йил январь-мартга нисбатан 6,9 фоизга кўпайди ва 85,0 млн. тн-км. ни ташкил қилди. Юк айланмасининг умумий ҳажмида хусусий юк ташувчиларнинг улуши 87,1 фоизни ташкил этди (2015 йил январ-март 88,4 фоиз).

Йўловчи ташиш. 2016 йил январь-мартда барча транспорт турлари томонидан 45,4 млн. киши ташилган бўлиб, бу кўрсаткич ўтган йилнинг шу даврига нисбатан 4,3 фоизга кўпайган. Йўловчи ташиш айланмаси ушбу даврда 5,0 фоизга кўпайиб, 520,1 млн. йўловчи-км. ни ташкил қилди.

Транспорт турлари бўйича йўловчи ташиш ва йўловчи айланмаси қуйидагича ифодаланади:

	2016 йил январь-март	2015 йил январь-мартга нисбатан фоиз ҳисобида
Транспортда ташилган йўловчилар, млн. киши	45,4	104,3
автомобил транспортида	45,4	104,3
Йўловчи айланмаси, млн. йўловчи-км	520,1	105,0
автомобил транспортида	520,1	105,0

Хусусий йўловчи ташувчилар автомобил транспортида йўловчи айланмаси 2015 йил январь-мартга нисбатан 7,9 фоизга кўпайди ва 497,4 млн. йўловчи-км. ни ташкил қилди. Йўловчи айланмасининг умумий ҳажмида хусусий йуловчи ташувчиларнинг улуши 95,6 фоизни ташкил этди (2015 йил январь-март 93,0 фоиз).

Товарлар ва хизматлар бозори

2016 йил январь-мартда чакана товар айланмаси 613,4 млрд. сўмни ташкил этди ва ўтган йилнинг шу даврига нисбатан 115,0 фоизга ўсди.

Хўжалик юритувчи субъектларнинг мулкчилик шакллари бўйича чакана товар айланмаси қуйидагича ифодаланади:

	Млрд. сўм	2015 йил январь-мартга нисбатан фоиз ҳисобида	Якунга нисбатан фоиз ҳисобида
Жами	**613,4**	**115,0**	**100,0**
шу жумладан мулкчилик шакллари бўйича:			
давлат мулки	0,4	110,1	0,1
нодавлат мулки	613,0	115,0	99,9

Умумий овқатланиш соҳасининг товар айланмаси 11,4млрд. сўмга етди ёки 2015 йил январь-мартга нисбатан 95,6 фоизга ўсди

Аҳолига кўрсатилган **пулли хизматлар ҳажми** 291,3 млрд. сўмни, унинг реал ўсиши эса 2015 йил январь-мартга нисбатан 103,9 фоизни ташкил қилди.

Аҳолига пулли хизматлар кўрсатишнинг асосий қисми расмий сектор томонидан амалга оширилиб (70,4 фоиз), бу секторда хизматлар ҳажми амалдаги нархларда 204,9 млрд. сўмни, ўсиш суръати эса 100,4 фоизни ташкил қилди.

Якка тартибдаги тадбиркорлар томонидан кўрсатилган хизматлар ҳажми 113,6 фоизга ўсиб, 86,3 млрд. сўмни, пулли хизматлар умумий ҳажмидаги улуши эса 29,5 фоизни ташкил этди.

Аҳолига кўрсатилган умумий пулли хизматлар ҳажмида нодавлат сектори улуши 85,8 фоизни ташкил қилди (2015 йил январь-мартда 84,3 фоизни ташкил этган).

Хўжалик юритувчи субъектларнинг мулкчилик шакллари бўйича аҳолига кўрсатган хизматлар ҳажми қуйидагича ифодаланади:

:

	Млрд. сўм	Якунга нисбатан фоиз ҳисобида	Маълумот учун: 2015 йил январь-мартга нисбатан фоиз ҳисобида
Жами	**291,3**	**100**	**103,9**
давлат мулки	41,4	14,2	106,9
нодавлат мулки	249,9	85,8	119,8

Пулли хизматлар умумий ҳажмида маиший хизматлар 12,4 фоизни ёки 36,2 млрд. сўмни ташкил қилди. Уларнинг реал ҳажми 2015 йил январ-мартга нисбатан 101,1 фоизга ошди. Маиший хизматларнинг 95,1 фоизи хусусий тадбиркорлар томонидан амалга оширилиб, ушбу секторнинг хизматлар ҳажми дастлабки баҳоланганда 34,4 млрд. сўмни, ўсиш суръати эса 102,3 фоизни ташкил қилди.

2016 йил январь-мартга **иқтисодий фаолият турлари бўйича хизматлар ҳажми** 578,6 млрд. сўмни, шу жумладан қишлоқ жойларида 121,7 млрд. сўмни ёки умумий кўрсатилган хизматлар ҳажмининг 21,0 фоизини ташкил қилди. 2015 йил январь-мартга нисбатан реал ўсиш 112,5 фоизга тўғри келди.

2016 йил январь-мартида хизматлар ишлаб чиқариш турлари бўйича (амалдаги нархларда) қуйидагича ифодаланади:

	Млрд. сўм	2015 йил январь-мартга нисбатан фоиз ҳисобида	Якунга нисбатан фоиз ҳисобида
Хизматлар-жами	**578,6**	**112,5**	**100**
Алоқа ва ахборотлаштириш хизматлари	57,6	110,5	10,0
Молия хизматлари	54,5	126,7	9,4
Транспорт хизматлари	173,4	112,6	30,0
Яшаш ва овқатланиш хизматлари	10,2	112,3	1,7
Савдо хизматлар	137,5	114,4	23,8
Кўчмас мулк билан боғлиқ бўлган хизматлар	20,3	111,6	3,5
Таълим хизматлари	32,2	97,7	5,6
Соғлиқни сақлаш хизматлари	6,6	114,3	1,1
Ижара ва прокат хизматлари	14,0	114,1	2,4

	Млрд. сўм	2015 йил январь-мартга нисбатан фоиз ҳисобида	Якунга нисбатан фоиз ҳисобида
Компьютерларни ва маиший товарларни таъмирлаш хизматлари	24,1	104,9	4,2
Шахсий хизматлар	28,9	105,0	5,0
Меъморчилик, мухандислик изланишлари, техник синовлар ва таҳлил соҳасидаги хизматлари	3,1	104,5	0,5
Бошқа турдаги хизматлар	16,2	109,5	2,8

Хизмат кўрсатишда энг катта улуш транспорт (жами хизматларнинг 30,0 фоизи), савдо хизматлари (23,8 фоизи), алоқа ва ахборотлаштириш хизматлари (10,0 фоизи) ва молия хизматлари (9,4 фоиз)га тўғри келди.

Шунингдек, яшаш ва овқатланиш хизматлари (1,7 фоиз), соғлиқни сақлаш (1,1 фоиз), Кўчмас мулк билан боғлиқ бўлган хизматлар (3,5 фоиз), Меъморчилик, мухандислик изланишлари, техник синовлар ва таҳлил соҳасидаги хизматлари (0,5 фоиз) Соғлиқни сақлаш хизматлари (1,1 фоиз), Ижара ва прокат хизматлари (2,4 фоиз), Бошқа турдаги хизматлар (2,8 фоиз) хизматларида ўсиш юқори бўлди.

Демография ва меҳнат бозори

Дастлабки маълумотларга кўра, 2016 йилнинг 1 апрел ҳолатига республикада доимий аҳоли сони 1796,3 минг кишини ташкил қилди ва йил бошидан 5,2 минг кишига ёки 100,3 фоизга кўпайди.

Аҳолининг табиий ўсиши 6176 кишини ташкил этди.

2016 йил январь-мартда миграция сальдоси, дастлабки маълумотларга кўра, минус 931 кишини ташкил қилди.

Аҳолининг табиий ҳаракати 2016 йил январь-мартда қуйидагича ифодаланади:

	Киши			Ҳар 1000 кишига	
	2015й.	2016й.*)	ўсиш, камайиш (-)	2015й.	2016й.**)
Туғилганлар	7907	7892	-15	18,2	17,7

*) Даслабки маълумот
**) 1000 туғилганларга

	Киши			Ҳар 1000 кишига	
	2015й.	2016й.*)	ўсиш, камайиш (-)	2015й.	2016й.**)
Ўлганлар	1733	1716	-17	4,0	3,8
шу жумладан бир ёш-гача болалар	107	122	15	10,3	12,3
Табиий ўсиш	6174	6176	-848	14,2	13,9
Никоҳлар	3803	3481	-322	8,7	7,8
Ажралишлар	267	245	-22	0,6	0,5

2016 йил январь-мартда туғилганлар сони 7892 кишини ташкил қилди ва ўтган йилнинг шу даврига нисбатан 15 киши ёки 99,8 фоиз булиб, туғилиш коэффициенти 18,2 промилледан 17,7 промеллига камайди.

Туғилиш даражасининг кўпайиши республиканинг деярли барча ҳудудларида қайд этилди. Бу кўрсаткичнинг юқори даражаси Элликқаъла (17,5 дан 17,9 промеллига), Қўнғирот (18,2 дан 19,3 промеллига), Тўрткул (17,9 дан 18,7 промеллига), туманларида ва Нукус шахрида (17,8 дан 17,9 промеллига) кузатилди.

2015 йил январь-мартга нисбатан ўлганлар сони 17 кишига ёки 1,0 фоизга камайди. Ўлганлар сонининг кўпайиши Кегейли (3,6 дан 4,8 промеллига) туманида, Қораўзак (3,7 дан 4,0 промеллига), Хужайли (4,2 дан 4,4 промеллига), Шуманай (3,8 дан 3,9 промеллига), Нукус шахрида (4,0 дан 4,6 промиллига) туманларида кузатилди.

Энг кўп ўлим ҳоллари Кегейли туманида (4,8 промелли), энг кам ўлим ҳолатлари Элликкалъа (2,2 промелли) туманида кузатилди.

2016 йил январь-мартда 3481 та никоҳ рўйхатга олинди, ажралишлар сони эса 245 тани ташкил қилди. Бу минг аҳолига 7,8 никоҳ ва 0,5 ажралишлар тўғри келмоқда (2015 йил январ-мартда мос равишда 8,7 ва 0,6).

Меҳнат ресурсларининг сони, дастлабки маълумотларга кўра, 2015 йил январь-мартга нисбатан 1,4 фоизга кўпайиб, 1033,3 минг кишини ёки республика доимий аҳолисининг 57,5 фоизини ташкил қилди.

2016 йил январь-мартда бандликка кўмаклашувчи марказларига ишга жойлаштиришда ёрдам беришни сўраб, 4630 нафар фуқаро мурожаат қилди. Иш қидириб мурожаат этганлар Нукус (578 кишига) шаҳарида, Беруний (475 кишига), Хужайли (474 кишига), , Қунғирот (516 кишига), Турткул (476 кишига) ва Элликқаъла (393 кишига) туманларида кўп.

Бандликка кўмаклашувчи марказларига мурожаат қилган фуқароларда 4504 нафари (барча мурожаат этганларнинг 97,3 фоизи) ишга жойлаштирилди. Айниқса ушбу кўрсаткич, Нукус (мурожаат этганларнинг 96,4 фоизи) шаҳрида, Тахтакупир (99,4 фоиз),Хужайли (100,8 фоиз), Турткул (100,0 фоиз), Элликқаъла ва Чимбой (100 фоиз) туманларида юқори даражада бўлди.

Бандликка кўмаклашувчи марказлари орқали ишга жойлаштирилган фуқаролар

сони қуйидагича ифодаланади:
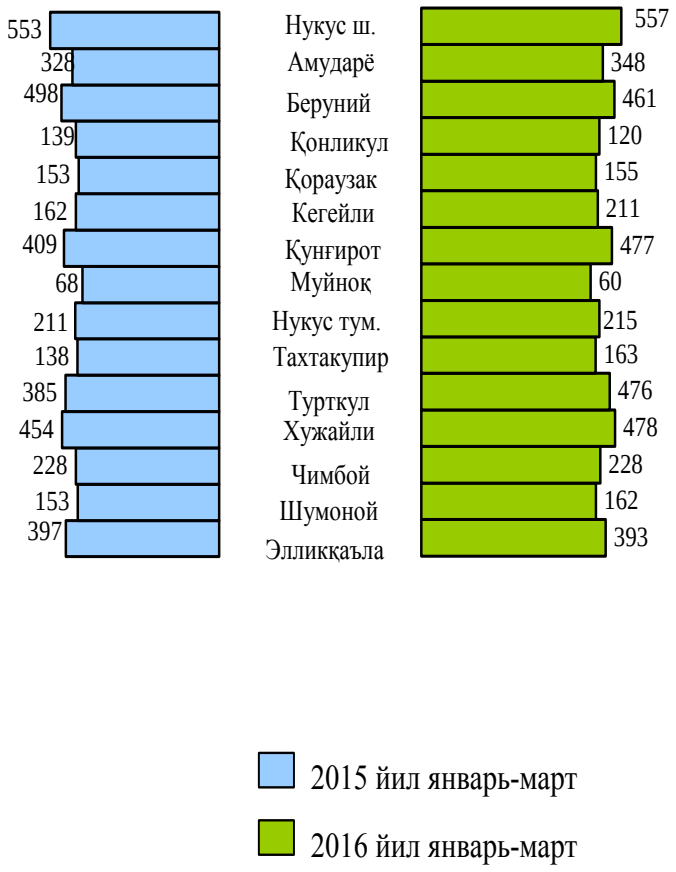
(киши)