

КОРХОНА ВА ТАШКИЛОТЛАРНИНГ МОЛИЯВИЙ НАТИЙЖАЛАРИ

Фойда. Ҳисобот маълумотларига кўра, 2020 йилнинг январь-август ойларида иқтисодиёт тармоқларида корхона ва ташкилотлар томонидан 2923,3 млрд. сўм миқдорда якуний молиявий натижа олинди. 2019 йилнинг шу даврига нисбатан солиштирганимизда, фойда ҳажми 105,9 млрд. сўмга кўпайган ва ўтган йилнинг мос даврига нисбатан 103,8 фоизни ташкил қилди.

2020 йилнинг январь-август ойларида иқтисодий фаолият турлари бўйича якуний молиявий натижалари

	Фойда, зарар (-), млрд. сўм	2019 йилнинг январь- августига нисбатан % да
Жами	2923,4	103,8
Қишлоқ, ўрмон ва балиқ хўжалиги	0,2	171,4
Тоғ-кон саноати ва очик конларни ишлаш	0,3	43,6
Ишлаб чиқарадиган саноат	2487,9	89,4
Электр, газ, буғ билан таъминлаш ва ҳавони кондициялаш	435,3	146,8
Сув билан таъминлаш; канализация тизими, чиқиндиларни йиғиш ва утилизация қилиш	0,08	0,6 м.
Қурилиш	2,0	47,1
Савдо	3,1	56,8
Ташиш ва сақлаш	-14,2	-
Кўчмас мулк билан операциялар	1,4	55,7
Бошқариш бўйича фаолият ва ёрдамчи хизматлар	7,4	15,4м

2020 йилнинг январь-август ойларида ўтган йилнинг шу даврига нисбатан солиштирганимизда, фойданинг асосий ўсиши “Иссиқлик электр станциялари” АЖ (430,5 млрд. сўмга), “Ўзкимёсаноат” АЖ (4,0 млрд. сўм), “Ўзпахтасаноат” АЖ (5,3 млрд. сўм), “Худудий электр тармоқлари” АЖ (4,9 млрд. сўм)га тўғри келади. Фойданинг пасайиши “Ўзбеккозқовқатхолдинг” ХК – (0,1 млрд. сўм), “Ўзагрокимё-химоя” АЖ (0,6 млрд. сўм) ҳисобига тўғри келди.

2020 йил январь-август ойлари якунлари бўйича йирик тижорат корхоналарининг фойдаси 2923,3 млрд. сўмни ташкил этиб, ўтган йилнинг мос даврига нисбатан 3,8 фоизли пунктга купайган.

Худудлар кесимида фойданинг асосий қисми Нукус шаҳри – 2472,2 млрд. сўм (жами фойданинг 84,6 %), Тахиатош 430,7 млрд. сўм (14,7 %), Қўнғирот 14,7 млрд. сўм (0,5 %), Нукус тумани 5,2 млрд. сўм (0,2 %), Кегейли туманларига 3,6 млрд. сўмдан 0,1 %) тўғри келади.

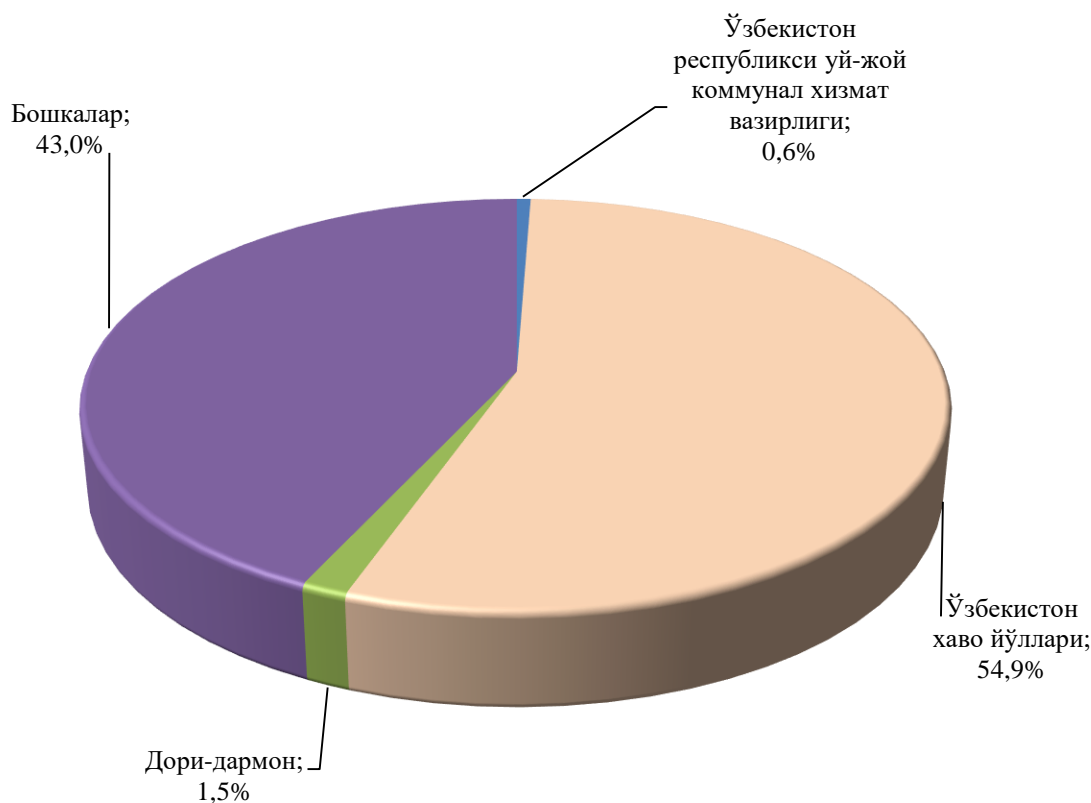
Шунингдек, Шуманай туманида йирик тижорат корхоналари мавжуд эмаслиги сабабли, ушбу туман бўйича фойда (зарар) миқдори келтирилмаган.

**2020 йилнинг январь-август ойларида туман ва шаҳарлар кесимида
якуний молиявий натижалари**

	Фойда, зарар (-), млрд. сўм	2019 йилнинг январь-августига нисбатан % да
Қорақалпоғистон Республикаси	2923,3	103,8
Нукус ш.	2472,2	89,2
<i>туманлар:</i>		
Амударё	2,0	66,0
Беруний	0,5	17,8
Қораўзак	2,2	135,3
Кегейли	3,6	169,6
Қўнғирот	14,7	70,2
Қонликўл	-11,5	-
Мўйноқ	-	-
Нукус	5,2	151,2
Тахиатош	430,7	109,3
Тахтақўпир	0,2	3,1м
Тўрткўл	1,2	70,8
Хўжайли	1,1	23,7
Чимбой	0,4	51,6
Элликқалъа	0,8	50,5

Зарарлар. 2020 йилнинг январь-август ойларида 5 та корхона ва ташкилотлар 31210,9 млн. сўм зарарга йўл қўйди. Зарарнинг асосий қисми “Ўзбекистон Республикаси уй-жой коммунал хизмат вазирлиги” 171,9 млн. сўм, “Ўзбекистон ҳаво йуллари” 17150,2 млн. сўм, “Дори-дармон” АК 473,2 млн. сўм ва бошқалар 13415,6 млн. сўм ҳиссасига тўғри келмоқда.

2020 йилнинг январь-августта зарар кўрган
корхона ва ташкилотларнинг молиявий натижалари
(жамига нисбатан % да)

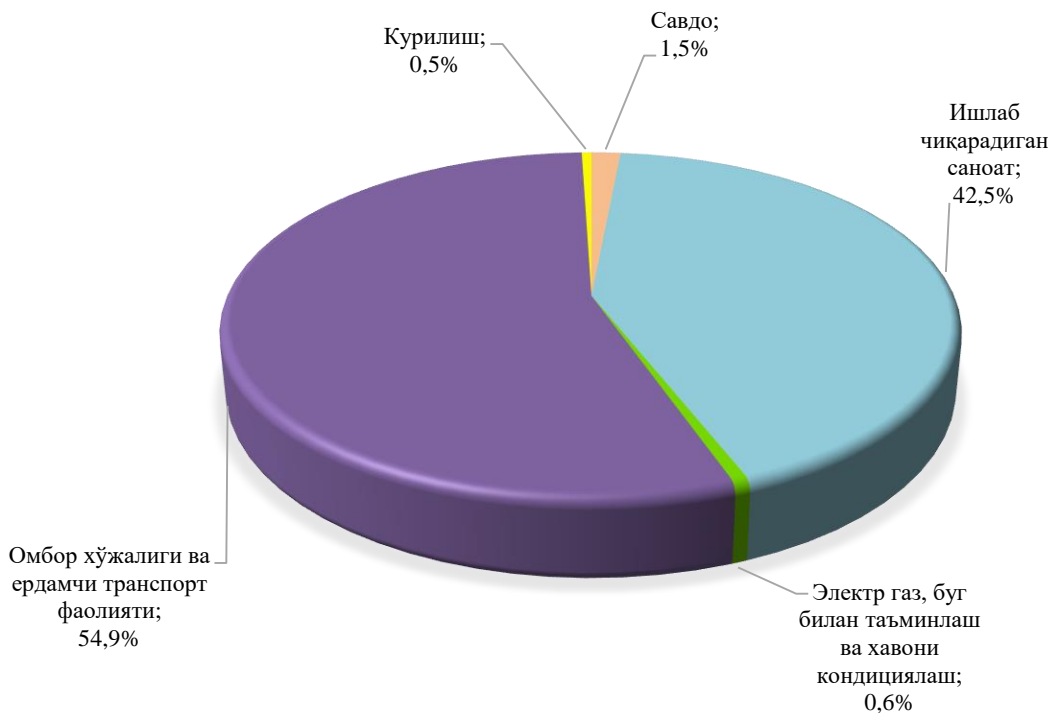


2020 йил январь-август ойларида 5 та корхона ўз фаолиятини зарар билан яқунлаган бўлиб, кўрилган зарарнинг умумий миқдори 31210,9 млн. сўмни ташкил этди. Иқтисодий фаолият турлари бўйича энг кўп зарар миқдори. Ишлаб чиқарадиган саноат 13252,0, млн. сўм (корхоналар сони 1 та 42,5 фоиз), Электр газ, буғ билан таъминлаш ва ҳавони кондициялаш 171,9 млн. сўм (корхоналар сони 1 та, 0,6 фоиз), Улгуржи ва чакана савдо 473,2, млн. сўм (корхоналар сони 1 та, 1,5 фоиз), Омбор хўжалиги ва ёрдамчи транспорт фаолияти 17150,1 млн. сўм (корхоналар сони 1 та, 54,9 фоиз), Қурилиш 163,6 млн. сўм (зарар кўрган корхоналар сони 1 та, Республика бўйича жами зарар миқдорининг 0,5 фоизи) ҳиссаларига тўғри келди.

2020 йилнинг январь-август ойларида иқтисодий фаолият турлари бўйича зарар кўрган корхона ва ташкилотларнинг молиявий натижалари

	Корхона -лар сони	Зарар сўммаси	
		млн. сўм	жамига нисбатан % да
Жами	5	31210,9	100,0
Савдо	1	473,2	1,5
Ишлаб чиқарадиган саноат	1	13252,0	42,5
Электр газ, буғ билан таъминлаш ва хавони кондициялаш	1	171,9	0,6
Омбор хўжалиги ва ердამчи транспорт фаолияти	1	17150,1	54,9
Қурилиш	1	163,6	0,5

2020 йилнинг январь-август ойларида иқтисодий фаолият турлари бўйича зарар кўрган корхона ва ташкилотларнинг молиявий натижалари
(жамига нисбатан % да)



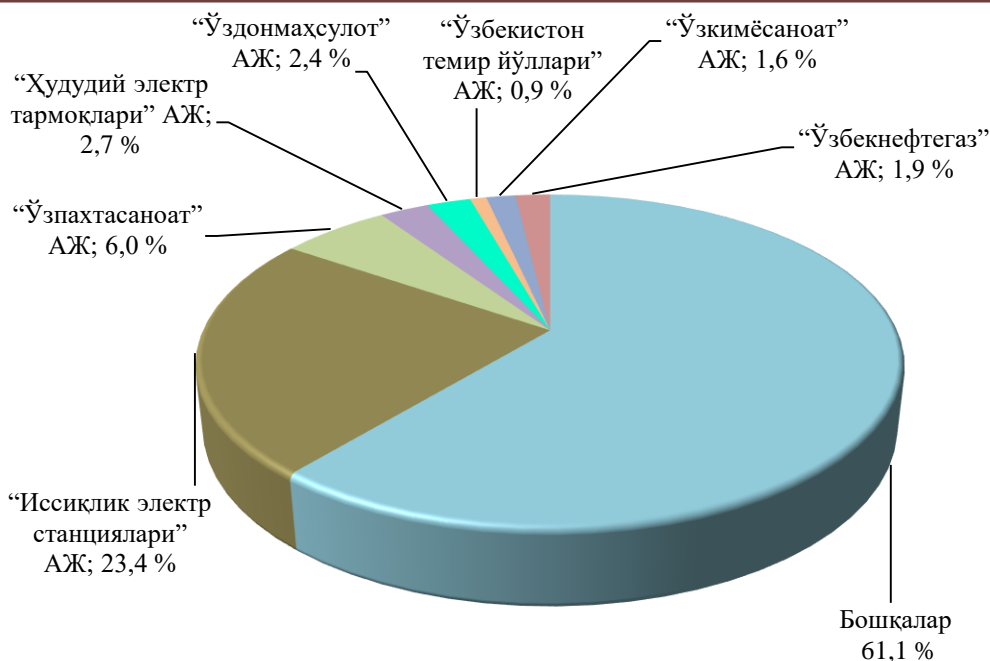
2020 йилнинг январь-август ойларида туман ва шаҳарлар кесимида
зарар кўрган корхона ва ташкилотларнинг молиявий натижалари

	Корхоналар сони	Зарар кўрган корхоналарнинг улуши, % да	Зарар сўммаси, млн. сўм
Қорақалпоғистон Республикаси	5	100,0	31210,9
Нукус ш.	3	57,0	17795,3
Қонликўл	1	42,5	13252,0
Қўнғирот	1	0,5	163,6

Корхона ва ташкилотларнинг дебиторлик ва кредиторлик
қарздорлиги ҳолати¹⁾

2020 йил 1 сентябрь ҳолатига дебитор қарздорликнинг умумий ҳажми 1533,2 млрд. сўмни ташкил қилди, шундан муддати ўтган – 12,6 млрд. сўм ёки жами қарздорликнинг 0,8 %. Муддати ўтган дебитор қарздорлик 2019 йилнинг 1 сентябрьга нисбатан 91,7 % ни ташкил этиб, 139,2 млн. сўмга камайган.

2020 йил 1 сентябрь ҳолатига вазирлик ва идораларнинг
дебитор қарздорлиги (жамига нисбатан % да)



¹⁾Бюджет ва бошқа нотижорат ташкилотлар, маҳсулот ишлаб чиқарувчи қишлоқ хўжалик корхоналари, фермер ва деҳқон хўжаликлари, сугурта ташкилотлари, банклар, кичик корхоналар ва микрофирмаларсиз.

2020 йил 1 сентябрь ҳолатига жами дебитор қарздорликлар ҳажми 1533,2 млрд. сўмни ташкил этди, дебитор қарздорликларнинг асосий қисми “Иссиқлик электр станциялари” АЖ 358,8 млрд. сўм (23,4 фоиз), “Ўзпахтасаноат” АЖ 92,4 млрд. сўм (6,0 фоиз), “Ўздонмаҳсулот” АЖ 36,8 млрд. сўм (2,4 фоиз), “Худудий электр тармоқлари” АЖ 41,3 млрд. сўм (2,7 фоиз), “Ўзкимёсаноат” АЖ 24,3 млрд. сўм (1,6 фоиз), “Ўзбекнефтегаз” АЖ 29,3 млрд. сўм (1,9 фоиз), “Ўзбекистон темир йўллари” АЖ 14,4 млрд. сўм (0,9 фоиз) ҳамда бошқалар 936,1 млрд. сўм (61,1 фоиз) ҳиссаларига тўғри келди.

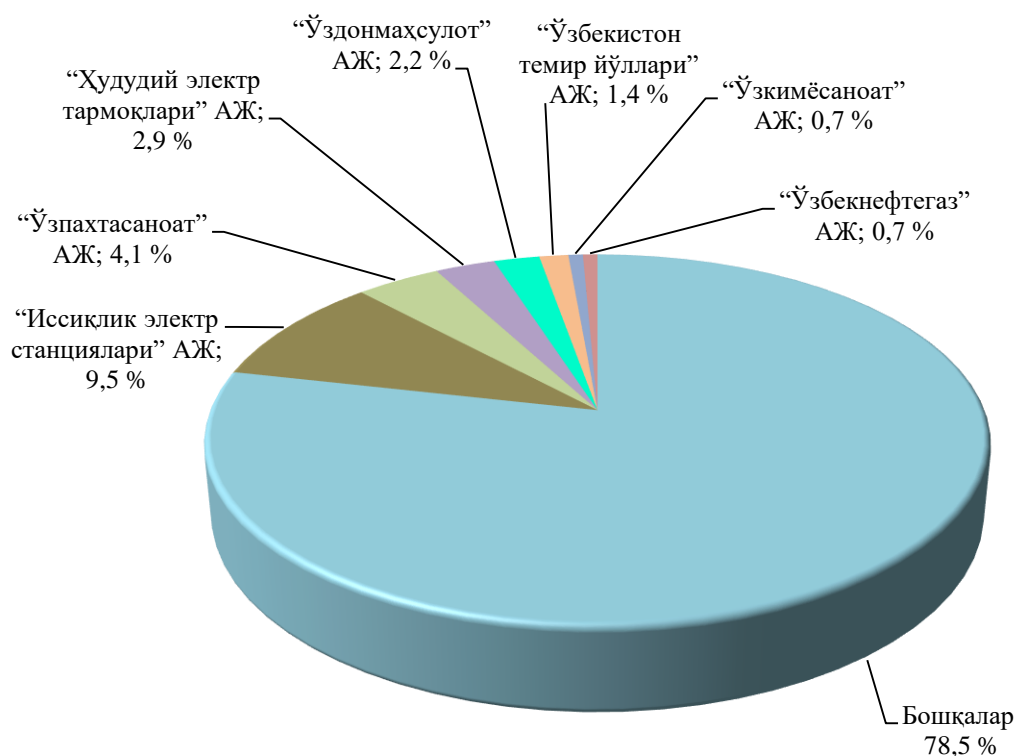
**2020 йил 1 сентябрь ҳолатига иқтисодий фаолият турлари бўйича
муддати ўтган дебитор қарздорликнинг таркиби**

	Жами, млрд. сўм	ундан:			Муддати ўтган қарздор- ликнинг улуши, % да
		харидор ва буюртма- чилар	етказиб берувчиларга ва пудратчи- ларга берилган аванслар	ички идора- вий	
Жами	12,6	2,1	1,5	1,1	100,0
Ишлаб чиқарадиган саноат	9,4	0,1	0,8	1,1	74,6
Ташиш ва сақлаш	2,5	1,7	0,7	-	19,8
Электр, газ, буғ билан таъминлаш ва ҳавони кондициялаш	0,3	0,3	-	-	2,4
Қурилиш	0,4	-	-	-	3,2

**2020 йил 1 сентябрь ҳолатига иқтисодий фаолият турлари бўйича
муддати ўтган кредитор қарздорликнинг таркиби**

	Жами, млрд. сўм	ундан:			Муддати ўтган қарздор- ликнинг улуши, % да
		харидор ва буюртма- чилар	олинган бўнаклар	ички идоравий	
Жами	2,2	2,2	-	-	100,0
Ишлаб чиқарадиган саноат	2,1	2,1	-	-	95,5
Ташиш ва сақлаш	0,1	0,1	-	-	4,5
Қурилиш	0,03	0,03	-	-	0,01

2020 йил 1 сентябрь ҳолатига вазирлик ва идораларнинг
кредитор қарздорлиги (жамига нисбатан % да)



2020 йил 1 сентябрь ҳолатига жами кредитор қарздорликлар ҳажми 3025,8 млрд. сўмни ташкил этди, кредитор қарздорликларнинг асосий қисми “Исиклик электр станциялари” АЖ 286,9 млрд. сўм (жамига нисбатан 9,5 %), “Ўзпахтасаноат” АЖ 124,1 млрд. сўм (4,1 %), “Худудий электр тармоқлари” АЖ 88,7 млрд. сўм (2,9 %), “Ўзбекистон темир йўллари” АЖ 41,1 млрд. сўм (1,4 %), “Ўздонмаҳсулот” АЖ 66,6 млрд. сўм 2,2 %), “Ўзкимёсаноат” АЖ 24,0 млрд. сўм (0,7 %), “Ўзбекнефтегаз” АЖ 21,2 млрд. сўм (0,7 %), ҳамда бошқалар 2373,2 млрд. сўм (78,5 %) ҳиссаларига тўғри келди.