

**Қорақалпоғистон Республикасининг саноат ишлаб чиқариши**  
(2020 йил январь-декабрь)



2020 йилнинг январь-декабрида 14 144,8 млрд. сўмлик саноат маҳсулотлари ишлаб чиқарилган бўлиб, саноат ишлаб чиқариш индекси ўтган йилнинг мос даврига нисбатан 104,1 % ни ташкил этди.

Саноат ишлаб чиқариш таркибида энг катта улуш ишлаб чиқарадиган саноат ҳиссасига тўғри келиб, унинг жами саноат ишлаб чиқаришдаги улуши 85,7 % ни ташкил этди.

Статистик ҳисоб-китоблар бўйича жорий йилнинг январь-декабрь ойларида кичик корхона ва микрофирмалар томонидан ишлаб чиқарилган саноат маҳсулотлари ҳажми 2 201,8 млрд. сўм миқдоридан (жами саноат маҳсулотлари ҳажмининг 15,6 фоизи) баҳоланди ва саноат ишлаб чиқариш индекси ўтган йилга нисбатан 138,6 фоизни ташкил этди.

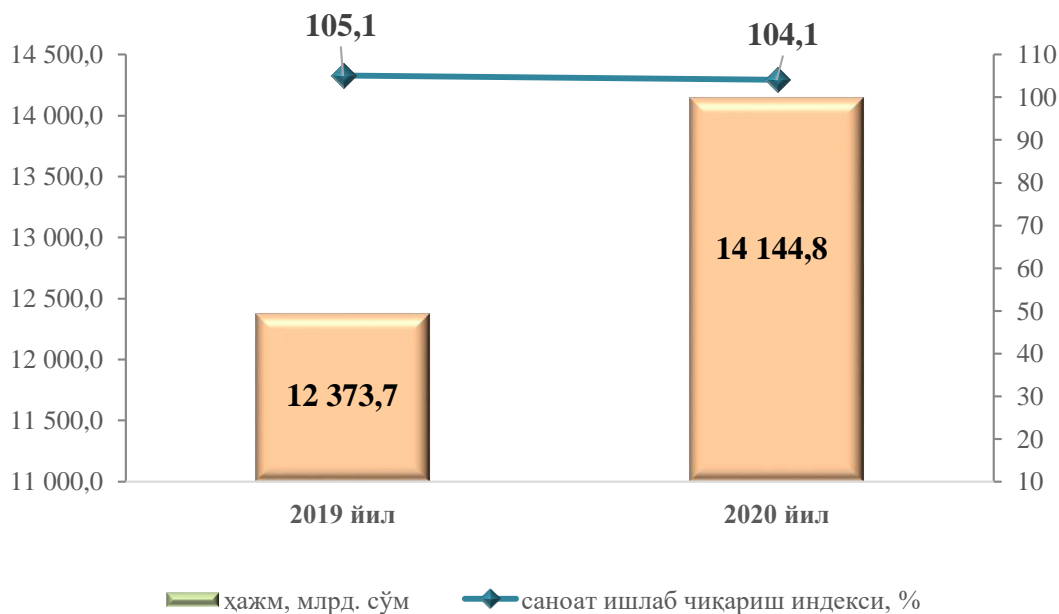
Шунингдек, яқка тартибдаги тадбиркорлар ва уй хўжаликлари томонидан ишлаб чиқарилган саноат маҳсулотлари ҳажми 1 180,3 млрд. сўм миқдоридан (8,3 фоиз) ҳисоб-китоб қилинди.

Маҳсулотлар ишлаб чиқаришнинг энг катта ҳажми ишлаб чиқарадиган (қайта ишлайдиган) корхоналар томонидан ишлаб чиқарилган бўлиб, ишлаб чиқариш ҳажми 12 127,0 млрд. сўм бўлиб, жами саноат маҳсулотлари ишлаб чиқаришдаги улуши 85,7 фоизни ташкил этди.

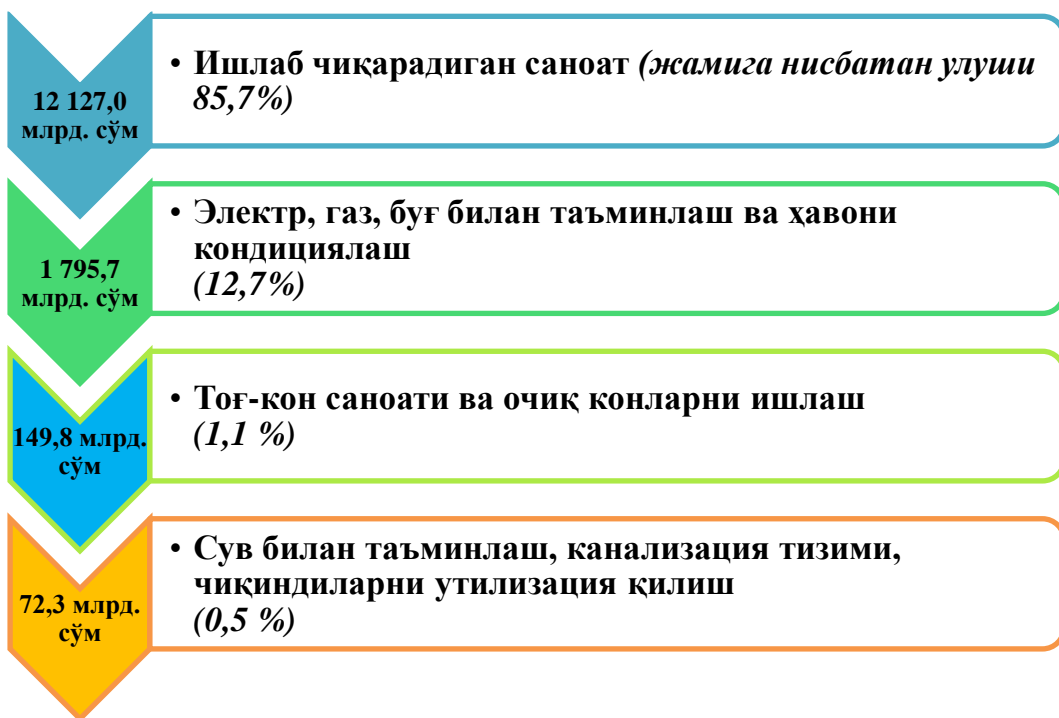
Шунингдек, ҳисобот даврида жами саноат маҳсулотлари ишлаб чиқариш ҳажмида электр, газ, буғ билан таъминлаш ва ҳавони кондициялаш фаолият тури бўйича 1 795,7 млрд. сўм (жами саноат маҳсулотлари ишлаб чиқаришдаги улуши 12,7 %), тоғ-кон саноати ва очик конларни ишлаш фаолият тури бўйича 149,8 млрд. сўм (1,1 %) ҳамда сув билан таъминлаш, канализация тизими, чиқиндиларни утилизация қилиш фаолият турлари бўйича 72,3 млрд. сўм (0,5 %) маҳсулотлар ишлаб чиқарилган.

Саноат ишлаб чиқаришнинг ўсишига электр, газ, буғ билан таъминлаш ва ҳавони кондициялаш корхоналари ҳам муносиб ҳисса қўшди, уларнинг жами саноат маҳсулотлари ишлаб чиқаришдаги улуши 12,7 фоизни ташкил этди.

**Январь-декабрь ойларида саноат ишлаб чиқариш ҳажми ва ўсиш суръати**



**2020 йилнинг январь-декабрь ойларида иқтисодий фаолият турлари бўйича саноат ишлаб чиқариш таркиби**



Январь-декабрь ойларида иқтисодий фаолият турлари бўйича  
саноат маҳсулотини ишлаб чиқариш

	млрд. сўм		физик ҳажм индекси, %	жамига нисбатан улуши, фоиз ҳисобида	
	2019 й.	2020 й.		2019 й.	2020 й.
<b>Иқтисодий фаолиятнинг алоҳида турлари бўйича саноат маҳсулотларни ишлаб чиқариш ҳажми</b>	<b>12 373,7</b>	<b>14 144,8</b>	<b>104,1</b>	<b>100,0</b>	<b>100,0</b>
<i>иқтисодий фаолият турлари бўйича:</i>					
<b>Тоғ-кон саноати ва очик конларни ишлаш</b>	<b>149,8</b>	<b>149,8</b>	<b>18,8</b>	<b>1,2</b>	<b>1,1</b>
<i>улардан:</i>					
Тоғ-кон саноатининг бошқа соҳалари	101,0	100,0	99,0	0,8	0,7
Ёпиқ усулда қазилма техника ёрдам кўрсатиш	48,8	49,8	88,7	0,4	0,4
<b>Қайта ишлаш саноати</b>	<b>11 015,2</b>	<b>12 127,0</b>	<b>108,0</b>	<b>89,0</b>	<b>85,7</b>
<i>ундан:</i>					
Озиқ- овқат маҳсулотлари, ичимликлар ва тамаки маҳсулотларини ишлаб чиқариш	1 704,1	2 105,2	111,5	13,8	14,9
Тўқимачилик маҳсулотлари, кийимлар, тери ва унга тегишли маҳсулотлар ишлаб чиқариш	1 164,8	1 664,6	141,2	9,4	11,8
Ёғоч ва пўкак буюмлар, поҳол ва тўқиш учун материаллардан буюмлар, қоғоз ва қоғоз маҳсулотлари, мебеллар ишлаб чиқариш	102,5	133,1	126,2	0,8	0,9
Ёзилган материалларни нашр қилиш ва акс эттириш	2,3	3,3	143,3	0,02	0,02

давоми

	млрд. сўм		физик ҳажм индекси, %	жамига нисбатан улуши, фоиз ҳисобида	
	2019 й.	2020 й.		2019 й.	2020 й.
Кимё маҳсулотлари, резина ва пластмасса буюмлар ишлаб чиқариш	7 311,5	7 346,9	102,9	59,1	51,9
Кокс ва нефтни қайта ишлаш маҳсулотларини ишлаб чиқариш	0,2	6,4	2611,1	0,02	0,05
Асосий фармацевтика маҳсулотлари ва препаратлари ишлаб чиқариш	45,5	67,4	158,0	0,4	0,5
Бошқа нометалл минерал маҳсулотлар ишлаб чиқариш	402,3	446,0	101,6	3,2	3,2
Металлургия саноати	2,9	3,6	95,0	0,02	0,03
Машина ва ускуналардан ташқари тайёр металл буюмлар ишлаб чиқариш	17,6	35,7	197,2	0,1	0,2
Компьютерлар, электрон ва оптик маҳсулотлар ишлаб чиқариш	174,1	145,2	83,4	1,4	1,0
Электр ускуналар ишлаб чиқариш	67,4	109,7	155,5	0,5	0,8
Бошқа тоифаларга киритилмаган машина ва ускуналар ишлаб чиқариш	5,2	3,3	60,8	0,04	0,02
Машина ва ускуналар таъмирлаш ва ўрнатиш	7,8	7,3	82,1	0,1	0,1
Автотранспорт воситалари, бошқа транспорт ускуналари, бошқа тайёр буюмларни ишлаб чиқариш	7,0	49,3	698,5	0,1	0,3
Электр, газ, буғ билан таъминлаш ва ҳавони кондициялаш	1 100,4	1 795,7	134,7	8,9	12,7
Сув билан таъминлаш, канализация тизими, чиқиндиларни йиғиш ва утилизация қилиш	108,3	72,3	66,9	0,9	0,5

Тоғ-кон саноати ва очик конларни ишлаш корхоналари томонидан 2020 йилнинг январь-декабрь ойларида ишлаб чиқарилган маҳсулотлар ҳажми 149,8 млрд. сўмни ёки жами ишлаб чиқарилган саноат маҳсулотлари ҳажмининг 1,1 фоизини ташкил этди.

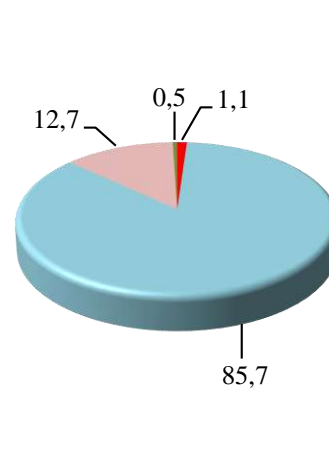
Тоғ-кон саноатида ишлаб чиқарилган маҳсулотлар тури бўйича оҳақтош қазиб олиш ҳажми ўтган йилнинг шу даврига нисбатан 9,0 фоизга ошганлиги, газ конденсати 7,1 фоизга ва табиий газ 11,7 фоизга пасайганлигини кузатиш мумкин.

### Иқтисодий фаолият турлари бўйича саноат маҳсулотларини ишлаб чиқариш (умумий ҳажмга нисбатан фоиз ҳисобида)

2019 йил январь-декабрь



2020 йил январь-декабрь



### Иқтисодий фаолият турлари бўйича саноат маҳсулоти турларини ишлаб чиқариш (йирик корхоналар бўйича)

	ўлчов бирлиги	январь-декабрь ойларида		2019 йилга нисбатан, % ҳисобида
		2019 й.	2020 й.	

#### Тоғ-кон саноати ва очик конларни ишлаш

Табиий газ ишлаб чиқариш	млн.м.куб	2 957,5	2 611,5	88,3
Оҳақ тош	минг тн.	217,6	237,1	109,0
Чақик тош (шебень)	минг тн.	336,3	268,3	79,8

давоми

	ўлчов бирлиги	январь-декабрь ойларида		2019 йилга нисбатан %, ҳисобиди
		2019 й.	2020 й.	
<b>Қайта ишлаш саноати</b>				
Ароқ маҳсулотлари	минг л. 100% спирт	4320	3 686,9	85,3
Юмшоқ бугдой ва спельта уни	минг тн.	80,6	92,5	114,9
Макарон маҳсулотлари ва шу каби хамирдан тайёрланган маҳсулотлар	тн.	975	210,8	21,6
Биринчи навли ундан тайёрланган бугдой нони, оғирлиги 600 г. (буханка)	тн	2 277,4	527,7	23,2
Гуруч маҳсулотлари	тн	7 969,5	10 688,4	134,1
Тозаланган пахта ёғи ва унинг фракциялари (кимёвий модификация қилинганларидан ташқари)	тн.	10 221,6	11 394,4	111,5
Йирик шоҳли қорамоллар учун тайёр омухта ем маҳсулотлари	минг тн.	41,2	47,0	113,9
Пахта толаси	минг тн.	40,1	35,1	87,6
Пахта чигити	минг тн.	62,0	52,2	84,2
Пахта тивити (линт)	тн.	3405	2 603,4	76,5
Асосий ноорганик кимёвий моддалар (динатрий карбонати)	минг тн.	188,2	191	101,5
Полиэтилен	минг тн.	362,1	354,5	97,9
Полипропилен	минг тн.	95,5	97,6	102,2
<b>Электр, газ, буғ билан таъминлаш ва ҳавони кондициялаш</b>				
Ишлаб чиқарилган электр энергияси	млн.кВт/с	3 780,6	4 357,1	115,2
Буғ ва иссиқ сув (иссиқлик энергияси)	минг Гкал.	45,6	45,5	99,6

давоми

	ўлчов бирлиги	январь-декабрь ойларида		2019 йилга нисбатан, % ҳисобида
		2019 й.	2020 й.	

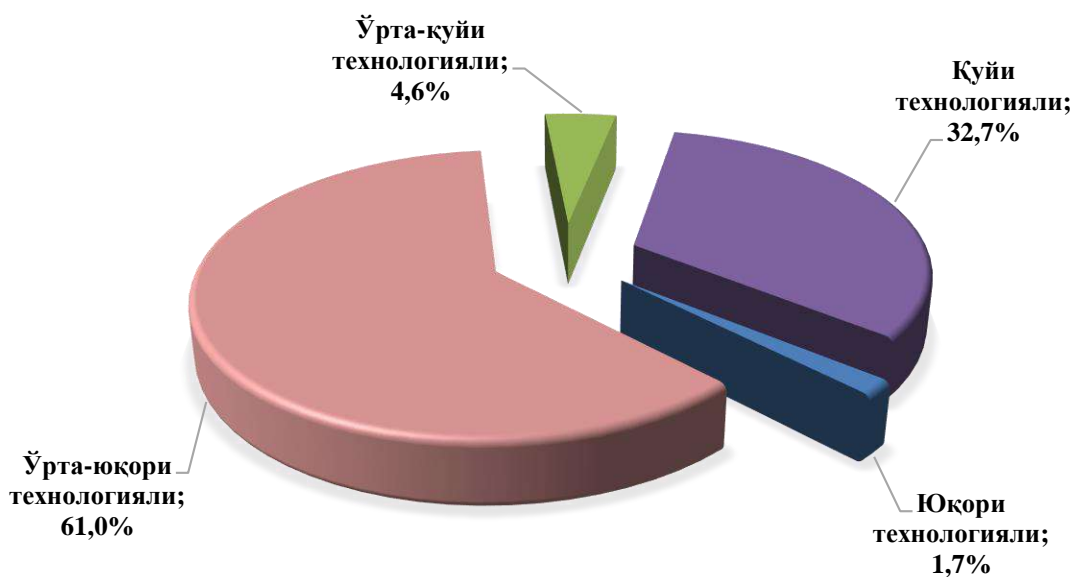
**Сув билан таъминлаш, канализация тизими,  
чиқиндиларни йиғиш ва утилизация қилиш**

Сувга ишлов бериш ва сув қувурлари бўйича тақсимлаш хизматлари	млн. сўм	38 134,2	41 886,8	109,8
Оқава сувларни йўқотиш, транспортировка қилиш ва ишлов бериш бўйича хизматлар	млн. сўм	5 606,9	6120,1	109,2

2020 йилнинг январь-декабрь ойларида ишлаб чиқарадиган саноат корхоналари томонидан ишлаб чиқарилган маҳсулотлар ҳажми 12 127,0 млрд. сўмни ёки жами ишлаб чиқарилган саноат маҳсулотлари ҳажмининг 85,7 % ташкил этди.

Ишлаб чиқарадиган саноат таркибида юқори технологияли тармокнинг улуши 1,7 фоизни, ўрта-юқори технологияли 61,0 фоизни, ўрта-қуйи технологияли 4,6 фоиз ва қуйи технологияли 32,7 фоизни ташкил этди.

**2020 йилнинг январь-декабрь ойларида ишлаб чиқаришнинг технологик таркиби бўйича ишлаб чиқарадиган саноат таркиби**



Ўз навбатида, ишлаб чиқарадиган саноатда ўтган йилнинг мос даврига нисбатан портландцемент 1,5 марта, гуруч 1,3 марта, юмшоқ буғдой уни 14,9 фоизга ошганлигини ва ароқ 14,7 фоизга, буғдой нони 76,8 фоизга, макарон маҳсулотини ишлаб чиқариш ўтган йилга нисбатан 78,4 фоизга пасайганлигини кузатиш мумкин.

Электр, газ, буғ билан таъминлаш ва ҳавони кондициялаш корхоналари томонидан ишлаб чиқарилган маҳсулотлар ҳажми 1 795,7 млрд. сўми (жами ишлаб чиқарилган саноат маҳсулотлари ҳажмининг 12,7 фоизни) ташкил этди.

Сув билан таъминлаш, канализация тизими, чиқиндиларни утилизация қилиш корхоналари томонидан ишлаб чиқарилган маҳсулотлар ҳажми 72,3 млрд. сўми (жами ишлаб чиқарилган саноат маҳсулотлари ҳажмининг 0,5 фоизи) ташкил этди.

Ўтган йилнинг мос даврига нисбатан сувга ишлов бериш ва сув қувурлари бўйича тақсимлаш хизматларининг 9,8 фоизга, оқава сувларни йўқотиш, транспортировка қилиш ва ишлов бериш бўйича хизматларнинг 9,2 фоизга ошганлиги кузатилди.

### Истеъмол товарлари ишлаб чиқариш

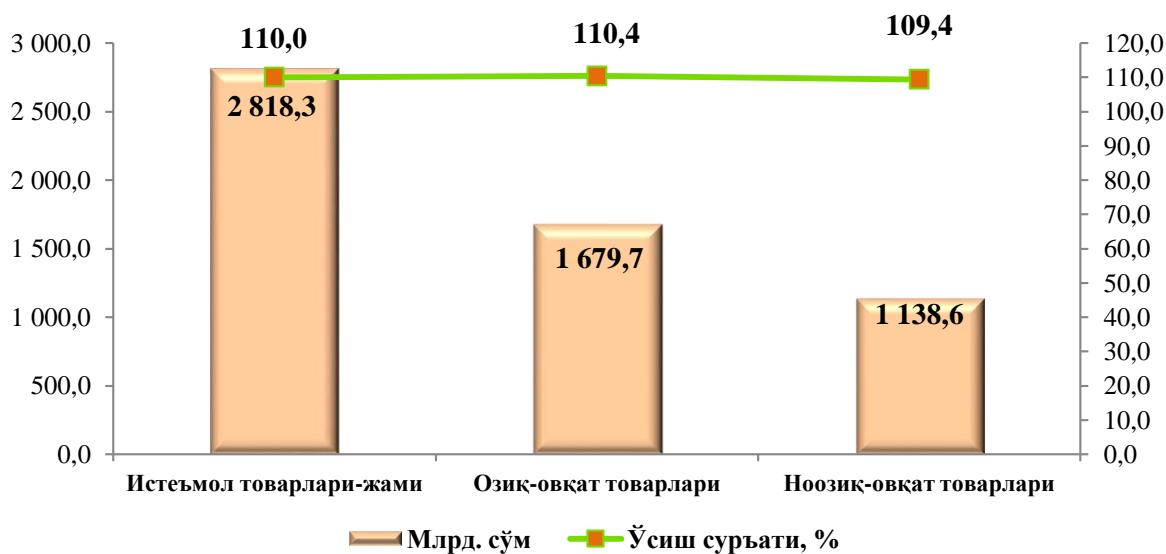
2020 йилнинг январь-декабрь ойларида 2 818,3 млрд. сўмлик истеъмол товарлари ишлаб чиқарилиб, 2019 йилнинг январь-декабрга нисбатан 110,0 фоизни ташкил этди. Жумладан, 1 532,8 млрд.сўмлик озиқ-овқат маҳсулотлари (112,9 фоиз), 1 138,6 млрд.сўмлик ноозиқ-овқат моллари (109,4 фоиз) ва 146,9 млрд. сўмлик вино-ароқ маҳсулотлари (2019 йилнинг январь-декабрга нисбатан 89,5 фоиз) ишлаб чиқарилди.

### Январь-декабрь ойларида истеъмол товарлари ишлаб чиқариш

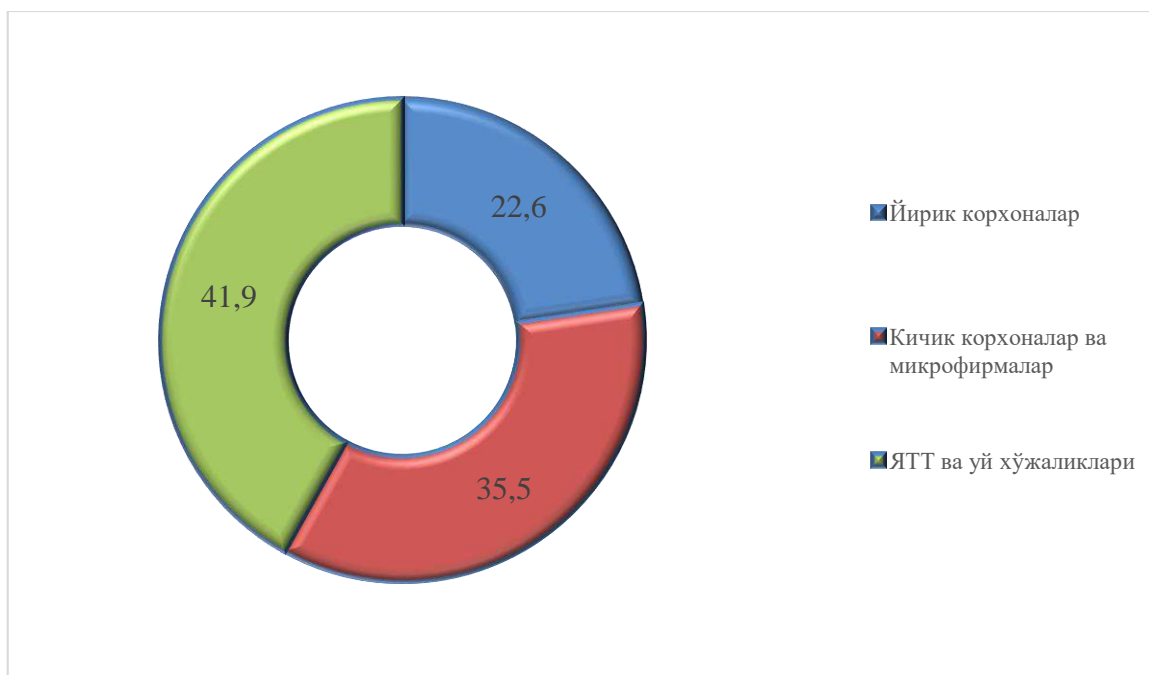
	млрд. сўм		жамига нисбатан улуши, фоиз ҳисобида	
	2019 й.	2020 й.	2019 й.	2020 й.
<b>Истеъмол товарлари ишлаб чиқариш</b>	<b>2 562,2</b>	<b>2 818,3</b>	<b>100,0</b>	<b>100,0</b>
<i>шу жумладан:</i>				
озиқ-овқат товарлари	1 521,5	1 679,7	59,4	59,6
ноозиқ-овқат товарлари	1 040,7	1 138,6	40,6	40,4



**2020 йилнинг январь-декабрь ойларида истеъмол товарлари  
ишлаб чиқариш ҳажми ва ўсиш суръатлари**



**Йирик ва кичик бизнес субъектлари томонидан истеъмол товарлари  
ишлаб чиқариш таркиби, жамига нисбатан фоиз ҳисобида**

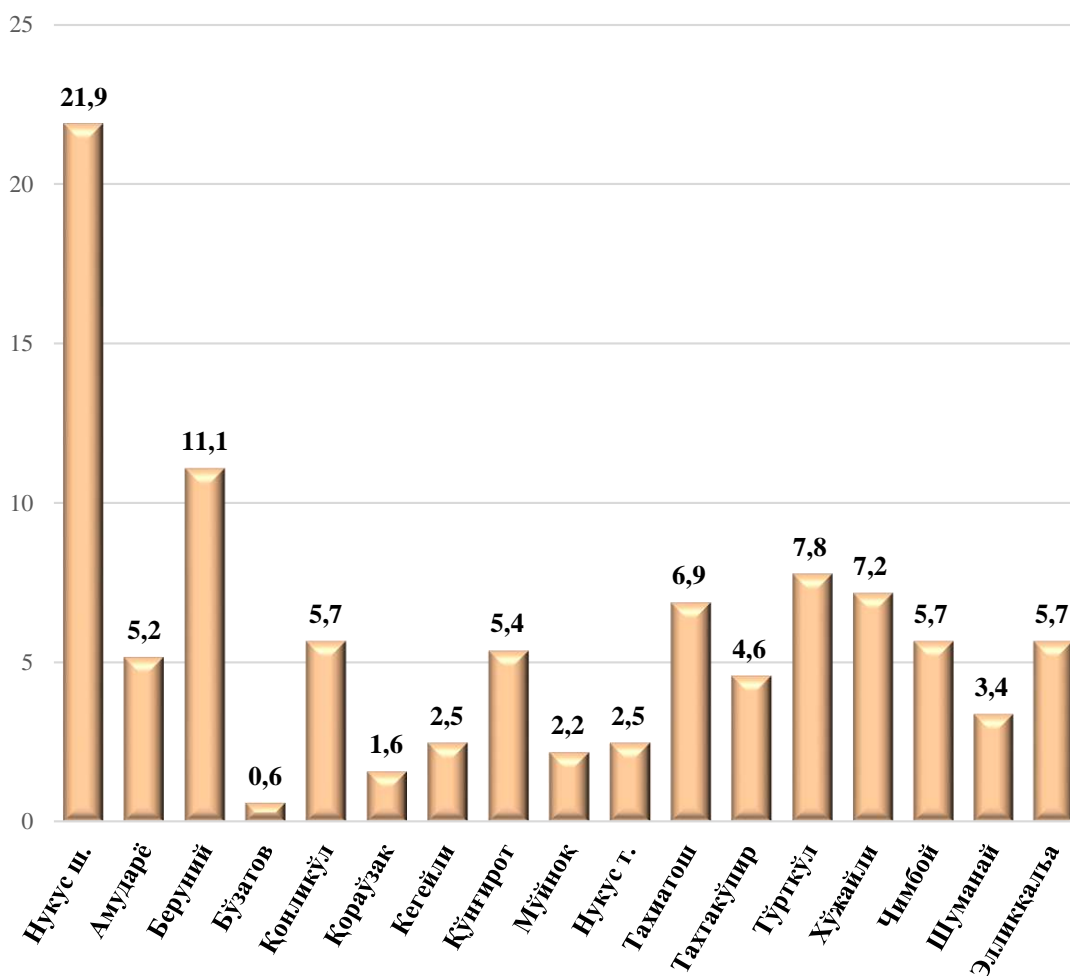


### Шаҳар ва туманлар бўйича саноат ишлаб чиқариш ҳажмлари

Республика саноат ишлаб чиқариш ҳажми таркибида энг кўп улуши Нукус шаҳри (жами ишлаб чиқариш ҳажмининг 55,4 %), Тахиатош (12,1 %), Қўнғирот (4,6 %), Хўжайли (3,2 %), Амударё ва Тўрткўл (2,9 %) туманлари ҳиссасига тўғри келади.

Шунингдек, истеъмол товарлари ҳажмининг энг катта қисми Нукус шаҳри (жами истеъмол товарлари ҳажмининг 21,9 %), Беруний (11,1 %), Тўрткўл (7,8 %), Хўжайли (7,2 %) ва Тахиатош (6,9 %) туманларида ишлаб чиқарилди.

### Шаҳар ва туманлар бўйича истеъмол товарлари ишлаб чиқариш ҳажми (республика бўйича жамига нисбатан фоиз ҳисобида)



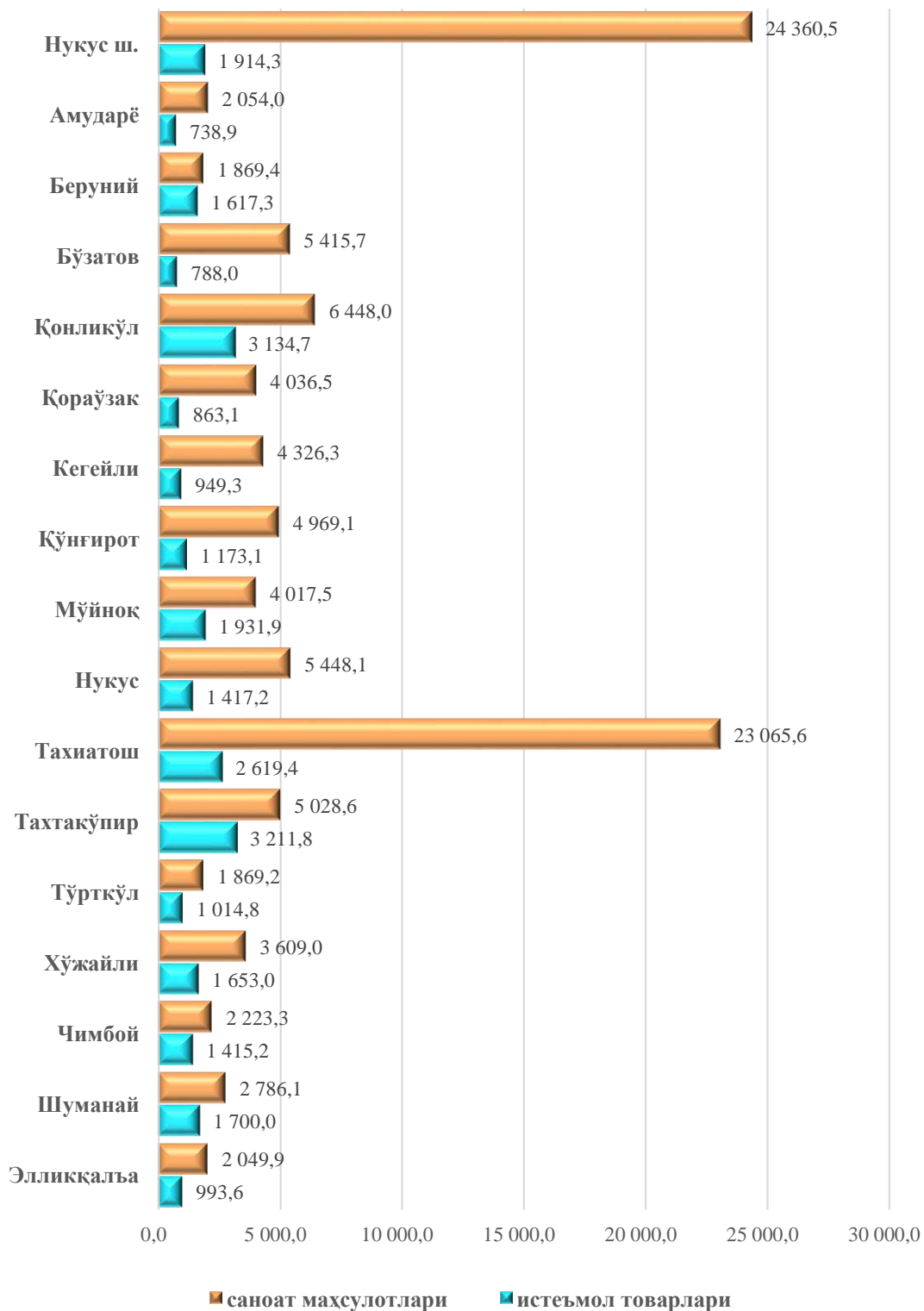
2020 йилнинг январь-декабрь ойларида шаҳар ва туманлар бўйича саноат  
маҳсулотлари ва истеъмол товарлари ишлаб чиқариш кўрсаткичлари

	<i>саноат маҳсулотлари, млрд. сўм</i>	<i>жамига нисбатан улуши, %</i>	<i>истеъмол товарлари, млрд. сўм</i>	<i>жамига нисбатан улуши, %</i>
<b>Қорақалпоғистон Республикаси</b>	<b>14 144,8</b>	<b>100,0</b>	<b>2 818,3</b>	<b>100,0</b>
Нукус ш.	7 838,7	55,4	616,0	21,9
<i>туманлар:</i>				
Амударё	411,3	2,9	147,9	5,2
Беруний	360,7	2,6	312,0	11,1
Бўзатов	117,3	0,8	17,1	0,6
Қонликўл	331,0	2,3	160,9	5,7
Қораўзак	214,0	1,5	45,8	1,6
Кегейли	315,1	2,2	69,1	2,5
Кўнғирот	649,8	4,6	153,4	5,4
Мўйноқ	128,9	0,9	62,0	2,2
Нукус	276,0	2,0	71,8	2,5
Тахиатош	1 713,1	12,1	194,5	6,9
Тахтакўпир	202,6	1,4	129,4	4,6
Тўрткўл	403,7	2,9	219,2	7,8
Хўжайли	445,7	3,2	204,2	7,2
Чимбой	250,9	1,8	159,7	5,7
Шуманай	157,0	1,1	95,8	3,4
Элликқалъа	329,0	2,3	159,5	5,7

Аҳоли жон бошига саноат маҳсулотлари ва  
истеъмол товарларини ишлаб чиқариш

	<i>Ишлаб чиқариш ҳажми, аҳоли жон бошига, минг сўм</i>	
	<i>саноат маҳсулотлари</i>	<i>истеъмол товарлари</i>
<b>Қорақалпоғистон Республикаси</b>	<b>7 401,5</b>	<b>1 474,7</b>
Нукус ш.	24 360,5	1 914,3
<i>туманлар:</i>		
Амударё	2 054,0	738,9
Беруний	1 869,4	1 617,3
Бўзатов	5 415,7	788,0
Қонликўл	6 448,0	3 134,7
Қораўзак	4 036,5	863,1
Кегейли	4 326,3	949,3
Қўнғирот	4 969,1	1 173,1
Мўйноқ	4 017,5	1 931,9
Нукус	5 448,1	1 417,2
Тахياتош	23 065,6	2 619,4
Тахтақўпир	5 028,6	3 211,8
Тўрткўл	1 869,2	1 014,8
Хўжайли	3 609,0	1 653,0
Чимбой	2 223,3	1 415,2
Шуманай	2 786,1	1 700,0
Элликқалъа	2 049,9	993,6

**2020 йилнинг январь-декабрь ойларида аҳоли жон бошига тўғри келадиган  
саноат маҳсулотлари ва истеъмол товарларини ишлаб чиқариш ҳажмлари,  
минг сўмда**



## 2020 йилнинг январь-декабрь ойларида тайёр маҳсулотлар, бутловчи қисмлар ва материаллар ишлаб чиқаришни маҳаллийлаштириш

Тармоқлар аро саноат кооперациясини ривожлантириш, тайёр маҳсулотлар, бутловчи қисмлар ва материаллар ишлаб чиқаришни маҳаллийлаштириш дастурини амалга ошириш доирасида тадбиркорлик субъектлари томонидан 2020 йилнинг январь-декабрь ойларида 363,6 млрд. сўмлик маҳаллийлаштирилган маҳсулот ишлаб чиқарилди.

Тайёр маҳсулотлар, бутловчи буюмлар ва материаллар ишлаб чиқаришни маҳаллийлаштириш ҳажмларининг ўсиши бўйича чора-тадбирларнинг амалга оширилиши, корхоналарнинг ишлаб чиқариш фаолияти учун зарур бўлган саноат маҳсулотлари ишлаб чиқаришни ўсишининг ва импорт товарлари қисқаришининг омилларидан бири ҳисобланади.

### Маҳаллийлаштириш дастурининг асосий кўрсаткичлари

	2019 йил январь-декабрь	2020 йил январь-декабрь
Лойиҳалар сони, <i>бирлик</i>	10	35
Корхоналар сони, <i>бирлик</i>	8	29
Ишлаб чиқариш ҳажми, <i>млрд.сўм</i>	4 122,1	363,6
Экспорт қилинган маҳаллийлаштирилган маҳсулот ҳажми, <i>млн. АҚШ долл.</i>	324,4	8,8
Яратилган янги иш ўринлари, <i>бирлик</i>	302	538

### Чет эл инвестициялари иштирокидаги корхоналар маҳсулотларининг ишлаб чиқарилиши

Ҳисобот даврида хорижий инвестициялар иштирокидаги корхоналар томонидан 7792,9 млрд.сўмлик маҳсулот ишлаб чиқарилди. Қўшма корхоналарнинг саноат ишлаб чиқаришдаги улуши 55,1 фоизни ташкил этди.