

Юк ташиш. 2020 йил январь-декабрь ойларида автомобил транспорти томонидан 31,2 млн. тонна юк ташилган бўлиб, ўсиш суръати 2019 йилнинг январь-декабрига нисбатан 100,5 % ни ташкил қилди.

Юк айланмаси автомобил транспорти турлари томонидан 638,2 млн. тн-км.ни ташкил этди ва 2019 йилнинг январь-декабрига нисбатан ўсиш суръати 99,0 % ни ташкил қилди.

Автомобил транспортида юк ташиш ва юк айланмаси

	2020 йил январь-декабрь	2019 йилнинг январь-декабрига нисбатан фоиз ҳисобида
Ташилган юк, млн. тн	31,2	100,5
Юк айланмаси, млн. тн-км	638,2	99,0

Якка тартибдаги тадбиркорларнинг автомобил транспортининг юк айланмасининг ўсиш суръати 2019 йилнинг январь-декабрига нисбатан 97,9 % ни ташкил этди ва 409,7 млн. тн-км. га етди. Юк айланмасининг умумий ҳажмида хусусий юк ташувчиларнинг улуши 89,8 % ни ташкил этди (2019 йилнинг январь-декабрида 88,7 фоиз).

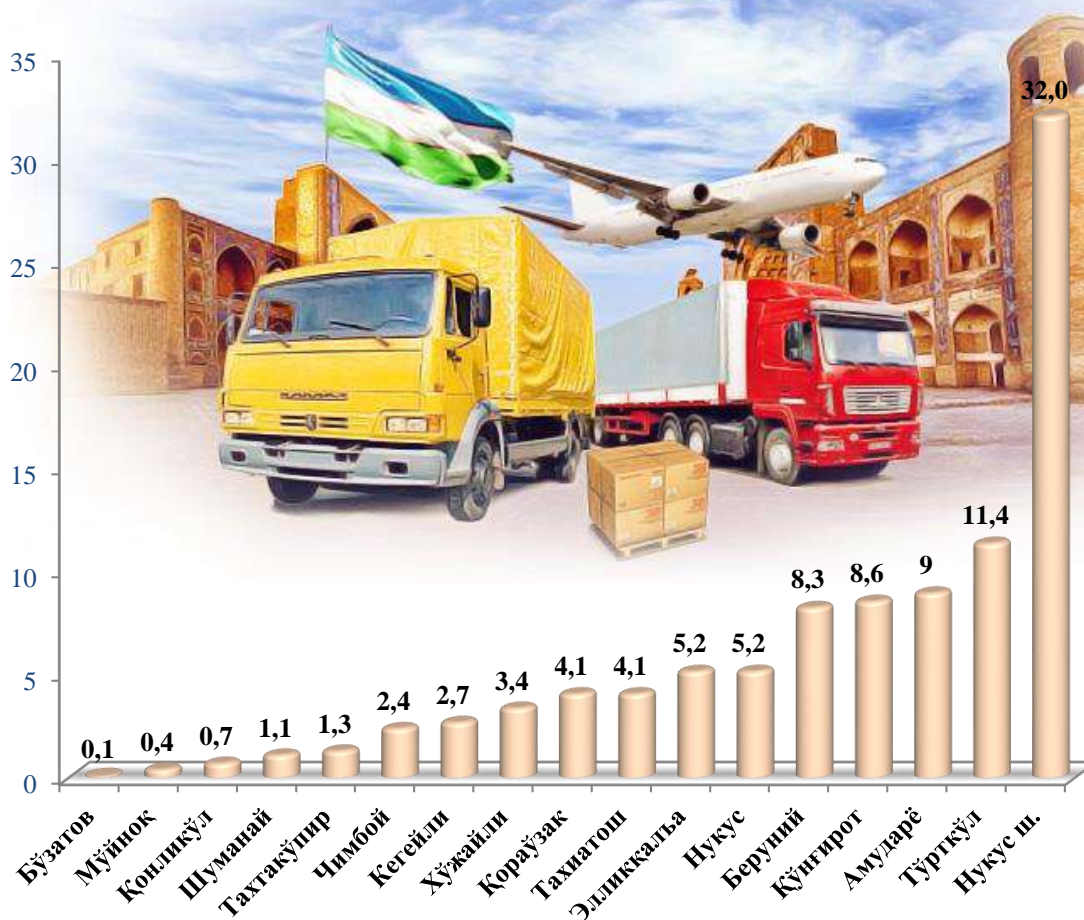
Қорақалпоғистон Республикасининг шаҳар ва туманлар бўйича ташилган юк бўйича етакчи ўринни Нукус шаҳри (10 002,5 минг тонна) эгаллайди. Шу билан бирга, энг юқори тоннани Тўрткўл (3 547,3 минг тонна) ва Амударё (2 826,9 минг тонна) туманларида кузатилди.

Шаҳар ва туманлар кесимида юк ташиш, минг тонна
(2020 йилнинг январь–декабрь ҳолатига)

	Жами ташилган юк минг тонна	2019 йил январь- декабрига нисбатан фоиз ҳисобида	жамига нисбатан улуши, фоиз ҳисобида
Қорақалпоғистон Республикаси	31 228,4	100,5	100,0
<i>шаҳар:</i>			
Нукус	10 002,5	104,5	32,0
<i>туманлар:</i>			
Амударё	2 826,9	100,0	9,0
Беруний	2 588,7	100,3	8,3
Бўзатов	36,9	96,3	0,1
Қораўзак	1 290,8	100,0	4,1
Кегейли	837,7	130,1	2,7
Қўнғирот	2 675,4	113,5	8,6
Қонликўл	209,2	94,1	0,7
Мўйноқ	131,4	98,3	0,4
Нукус	1 625,8	98,5	5,2
Тахиатош	1 275,8	64,2	4,1
Тахтақўпир	403,4	98,3	1,3
Тўрткўл	3 547,3	101,2	11,4
Хўжайли	1 066,9	92,2	3,4
Чимбой	746,9	97,9	2,4
Шуманай	336,4	98,2	1,1
Элликқалъа	1 626,4	102,6	5,2

Кўрсатилган юк ташишда юқори бўлмаган кўрсаткичлар Бўзатов (36,9 минг тонна), Мўйноқ (131,4 минг тонна) туманлари ҳиссасига тўғри келди.

Ташилган юкнинг умумий ҳажмида
шаҳар ва туманларнинг улуши, % да
(2020 йил январь-декабрь)



Ҳудудлар бўйича ташилган юкнинг юқори улуши бўйича етакчи ўринни Нукус шаҳар (32,0 фоиз) эгаллади. Шу билан бирга Тўрткўл (11,4 фоиз) ва Амударё (9,0 фоиз) туманлари улушига тўғри келади.

Қорақалпоғистон Республикасининг юк айланмаси ҳажмида етакчи ўринни Нукус шаҳри (336 682,2 минг тонна-км) эгаллади. Шу билан бирга энг юқори кўрсаткич Кўнғирот (42 535,4 минг тонна-км) ва Тўрткўл (42 437,2 минг тонна-км) туманларида кузатилди.

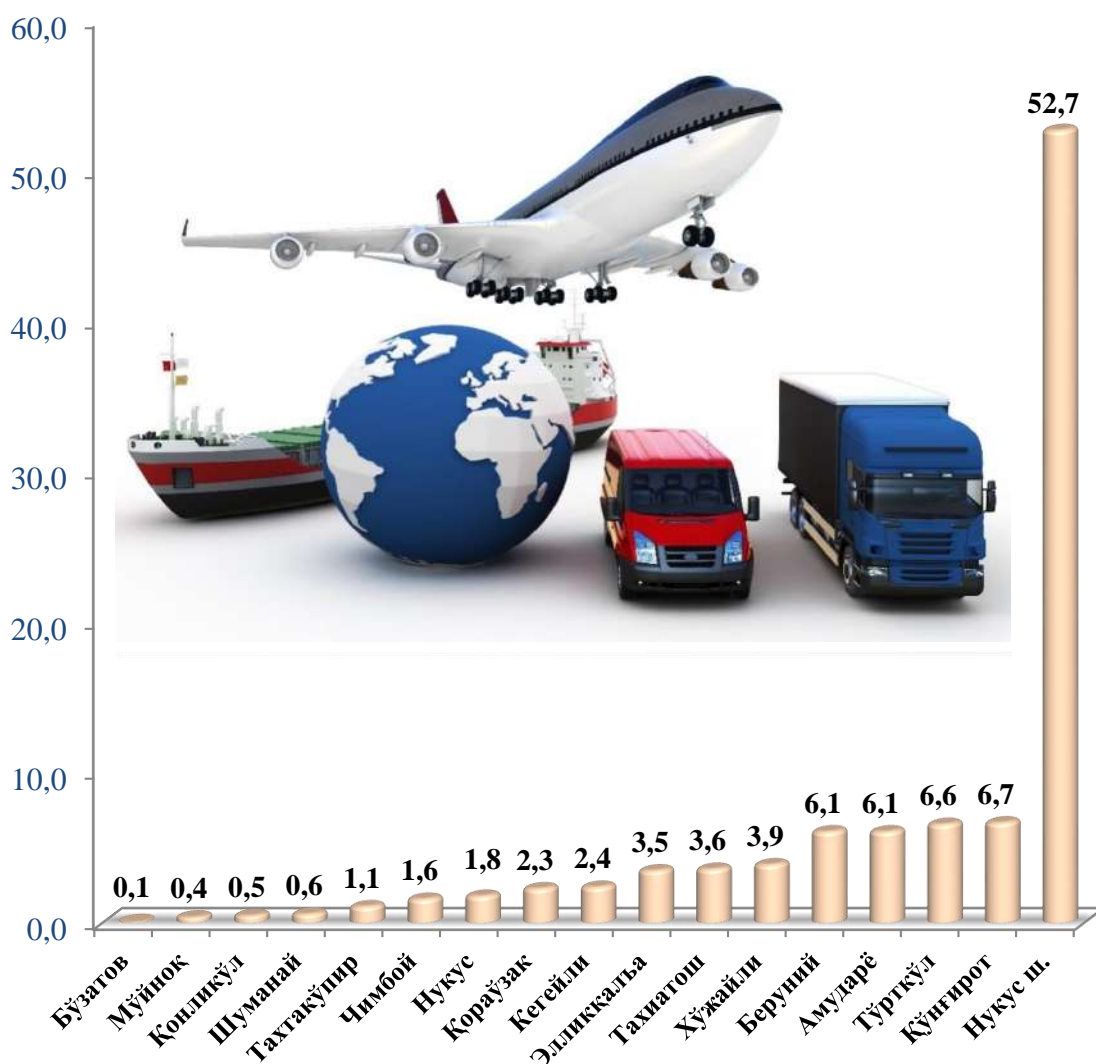
Шаҳар ва туманлар кесимида юк айланмаси,

минг тонна-км

	минг тонна-км	2019 йил январь-декабрига нисбатан фоиз ҳисобида	жамига нисбатан улуши, фоиз ҳисобида
Қорақалпоғистон Республикаси	638 251,4	99,0	100,0
<i>шаҳар:</i>			
Нукус ш.	336 682,2	100,2	52,7
<i>туманлар:</i>			
Амударё	38 968,9	100,3	6,1
Беруний	38 961,4	99,1	6,1
Бўзатов	526,6	95,4	0,1
Қораўзак	14 566,8	99,2	2,3
Кегейли	15 443,3	117,4	2,4
Қўнғирот	42 535,4	106,3	6,7
Қонликўл	3 323,0	99,6	0,5
Мўйноқ	2 441,1	81,6	0,4
Нукус	11 531,5	101,6	1,8
Тахиатош	22 772,3	77,0	3,6
Тахтакўпир	6 784,4	91,0	1,1
Тўрткўл	42 437,2	103,6	6,6
Хўжайли	25 013,5	81,9	3,9
Чимбой	10 115,3	102,7	1,6
Шуманай	3 721,2	96,5	0,6
Элликқалъа	22 427,3	100,3	3,5

Кўрсатилган юк айланмасидаги юқори бўлмаган тонна-км қуйидаги шаҳар ва туманлар Бўзатов (526,6 минг тонна-км), Мўйноқ (2441,1) минг тонна-км туманлари ҳиссасига тўғри келди.

**Ташилган юк айланмасининг умумий ҳажмида ҳудудларнинг улуши, % да
(2020 йил январь-декабрь)**



Ҳудудлар бўйича ташилган юк айланмасининг юқори улуши бўйича етакчи ўринни Нукус (52,7 фоиз) шаҳри эгаллади. Шу билан бирга Қўнғирот (6,7 фоиз) ва Тўрткўл (6,6 фоиз) туманларида кузатилди.

Аҳолига, шу жумладан, иқтисодиётнинг барча соҳасида фаолият кўрсатаётган ишчи-хизматчиларга, ўқув муассасаларида таълим олаётган ўқувчи ва талабаларга юқори сифатли транспорт хизматини кўрсатиш, автомобил транспорти олдида турган энг муҳим масаладир. Бугунги кунда ҳеч бир фуқаро ҳаракатини (бир манзилдан бошқа бир манзилга боришни) транспортсиз тасаввур этиб бўлмайди.

Йўловчи ташиш. 2020 йилнинг январь-декабрь ойларида автомобил транспортининг барча турлари томонидан 127,4 млн. киши ташилган бўлиб, бу кўрсаткич ўтган йилнинг шу даврига нисбатан 92,5 % ни ташкил этди.

Автомобил транспорт йўловчи ташиш ва йўловчи айланмаси

	2020 йил январь-декабрь	2019 йилнинг январь-декабрига нисбатан фоиз ҳисобида
Транспортда ташилган йўловчилар, млн. киши	127,4	92,5
Йўловчи айланмаси, млн. йўловчи-км	3 493,5	90,8

Жами автомобил транспортидаги йўловчи айланмаси 2019 йил январь-декабрига нисбатан 90,8 % га етди ва 3 493,5 млн. йўловчи-км.ни ташкил қилди.

Республиканинг шаҳар ва туманларида йўловчи ташиш бўйича етакчи ўринни Нукус шаҳри (64 089,8 минг киши) эгаллади. Шу билан бирга, энг юқори кўрсаткичлар Тўрткўл (9 360,6 минг киши) ва Қўнғирот (7 876,0 минг киши) туманларида кузатилди.

Худудлар кесимида йўловчи ташиш, минг киши
(2020 йил январь– декабрь ҳолатига)

	минг киши	2019 йил январь- декабрига нисбатан фоиз ҳисобида	жамига нисбатан улуши, фоиз ҳисобида
Қорақалпоғистон Республикаси	127 429,2	92,5	100,0
<i>шаҳар:</i>			
Нукус	64 089,8	92,3	50,3
<i>туманлар:</i>			
Амударё	6 386,7	96,2	5,0
Беруний	6 447,5	94,8	5,1
Бўзатов	284,2	91,1	0,2
Қораўзак	1 838,9	90,9	1,5
Кегейли	3 977,4	91,6	3,1
Қўнғирот	7 876,0	91,0	6,2
Қонликўл	1 203,4	94,4	0,9
Мўйноқ	1 828,0	92,6	1,4
Нукус	1 171,3	89,4	0,9
Тахиатош	2 643,7	94,7	2,1
Тахтакўпир	2 191,6	94,4	1,7
Тўрткўл	9 360,6	88,7	7,4
Хўжайли	7 562,5	95,1	5,9
Чимбой	3 025,2	91,2	2,4
Шуманай	1 642,0	86,8	1,3
Элликқалъа	5 900,4	96,1	4,6

Кўрсатилган йўловчи ташишда нисбатан унча юқори бўлмаган кўрсаткичлар, Бўзатов (284,2 минг киши) ва Нукус (1 171,3 минг киши) туманлари ҳиссасига тўғри келди.

Ташилган йўловчининг умумий ҳажмида ҳудудларнинг улуши, % да
(2020 йил январь-декабрь)



Шаҳар ва туманлар кесимида ташилган йўловчининг юқори улуши бўйича етакчи ўринни Нукус (50,3 фоиз) шаҳри эгаллади. Шу билан бирга Тўрткўл (7,4 фоиз), Кўнғирот (6,2 фоиз) туманларида кузатилди.

Республиканинг йўловчи айланмаси ҳажмида етакчи ўринни Нукус (1 874,0 млн. йўловчи-км) шаҳри эгаллади. Шу билан бирга энг юқори кўрсаткич билан Элликқалъа (284,5 млн. йўловчи-км), Тўрткўл (220,4 млн. йўловчи-км) туманларида кўзатилди.

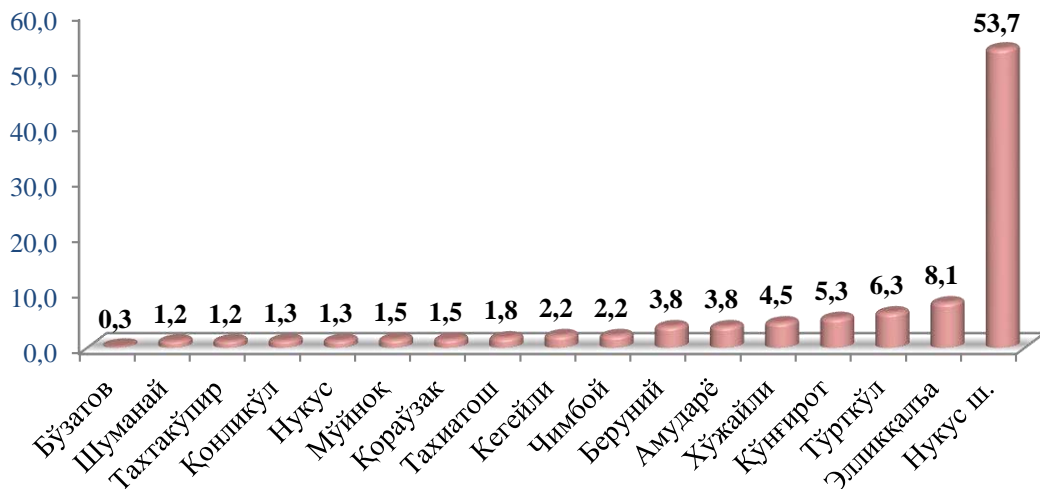
Шаҳар ва туманлар кесимида йўловчи айланмаси

млн. йўловчи-км

	млн. йўловчи-км	2019 йил январь- декабрига нисбатан фоиз ҳисобида	жамига нисбатан улуши, фоиз ҳисобида
Қорақалпоғистон Республикаси	3 493,5	90,8	100,0
<i>шаҳар:</i>			
Нукус	1 874,0	90,0	53,7
<i>туманлар:</i>			
Амударё	134,4	95,5	3,8
Беруний	133,6	93,0	3,8
Бўзатов	10,9	92,0	0,3
Қораўзак	51,6	92,0	1,5
Кегейли	76,4	90,5	2,2
Қўнғирот	185,9	91,0	5,3
Қонликўл	43,5	90,5	1,3
Мўйноқ	53,0	91,4	1,5
Нукус	46,1	90,5	1,3
Тахиатош	61,8	96,8	1,8
Тахтакўпир	42,6	95,2	1,2
Тўрткўл	220,4	89,8	6,3
Хўжайли	156,4	90,4	4,5
Чимбой	78,2	91,7	2,2
Шуманай	40,2	92,2	1,2
Элликқалъа	284,5	92,0	8,1

Кўрсатилган йўловчи айланмасидаги ўнча юқори бўлмаган йўловчи-км Бўзатов (10,9 млн. йўловчи-км) ва Шуманай (40,2 млн. йўловчи-км) туманлари ҳиссасига тўғри келди.

**Ташилган йўловчи айланмасининг умумий ҳажмида
ҳудудларнинг улуши, % да
(2020 йил январь-декабрь)**



Шаҳар ва туманлар бўйича йўловчи айланмасининг юқори улуши бўйича етакчи ўринни Нукус (53,7 фоиз) шаҳри эгаллади. Шу билан бирга Эллиққалъа (8,1 фоиз), Тўрткўл (6,3 фоиз) туманларида кўзатилди.

**Транспорт турлари бўйича юк ташиш, юк айланмаси,
йўловчи ташиш ва йўловчи айланмаси
(2020 йил январь-декабрь ойларида)**

