

## ТАШҚИ ИҚТИСОДИЙ АЛОҚАЛАР

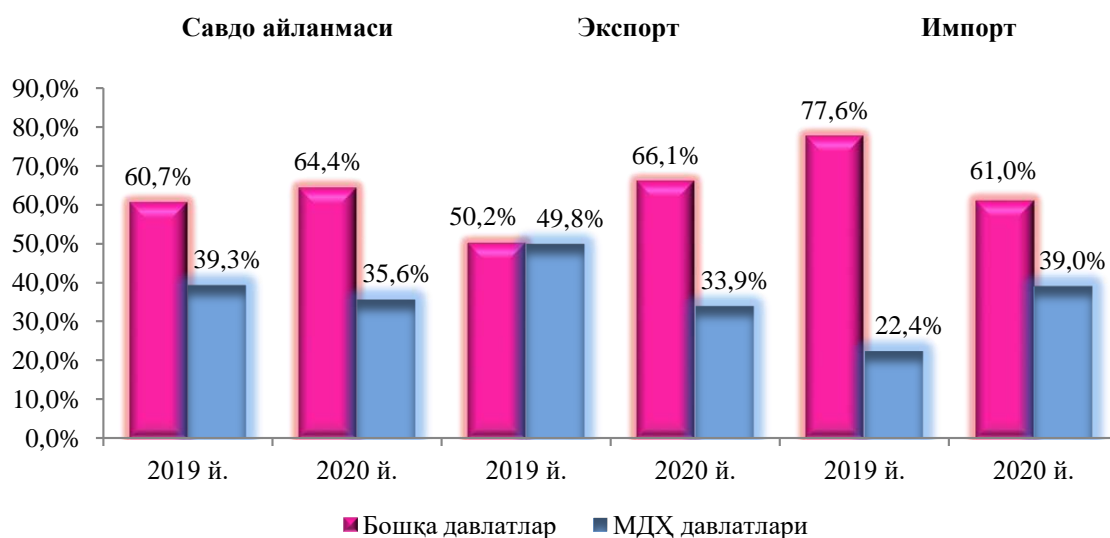
2020 йилнинг январь-декабрида ташқи савдо айланмаси 539,7 млн. АҚШ долларини ташкил этди, шундан 363,4 млн. АҚШ долларини экспорт операциялари, 176,3 млн. АҚШ долларини - импорт операциялари ҳиссасига тўғри келди.

Ташқи савдо айланмасининг ижобий сальдоси 187,1 млн. АҚШ долларини ташкил қилди.

### 2020 йилнинг январь-декабрида МДХ ва бошқа давлатлар кесимида Республиканинг ташқи савдо айланмаси (млн. АҚШ доллари)

	январь-декабрь		2019 йилнинг январь- декабрига нисбатан фоиз ҳисобида
	2019 й.	2020 й.	
<b>Ташқи савдо айланмаси</b>	<b>700,0</b>	<b>539,7</b>	<b>77,1</b>
<i>шу жумладан:</i>			
МДХ давлатлари	274,8	192,0	69,9
бошқа давлатлар	425,2	347,7	81,8
<b>Экспорт</b>	<b>431,1</b>	<b>363,4</b>	<b>84,3</b>
<i>шу жумладан:</i>			
МДХ давлатлари	214,6	123,3	57,4
бошқа давлатлар	216,5	240,1	110,9
<b>Импорт</b>	<b>268,9</b>	<b>176,3</b>	<b>65,6</b>
<i>шу жумладан:</i>			
МДХ давлатлари	60,2	68,7	114,2
бошқа давлатлар	208,7	107,6	51,5

**2020 йилнинг январь-декабрида Республика ташқи савдо айланмасида  
МДХ ва бошқа давлатларнинг улуши**  
(умумий ҳажмга нисбатан фоиз ҳисобида)



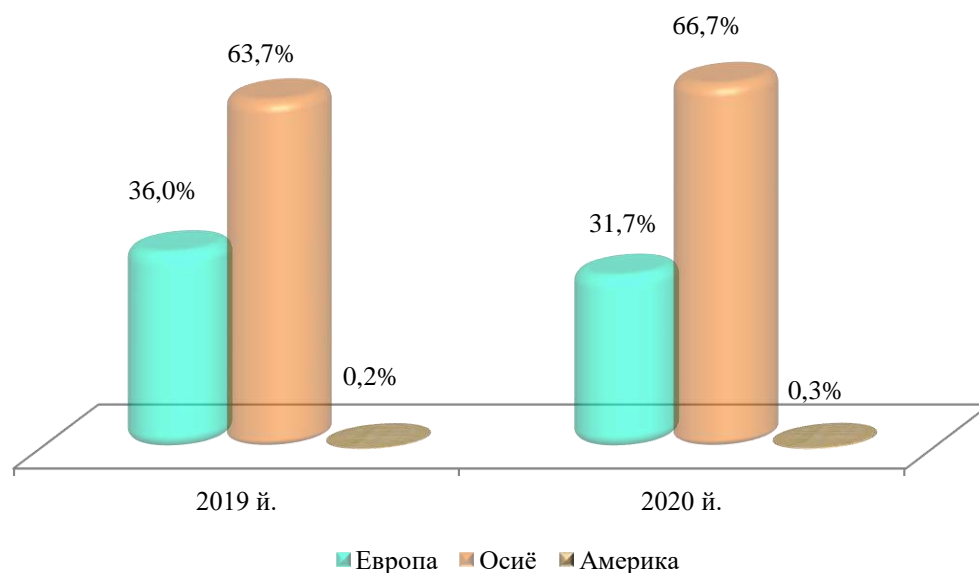
**Январь-декабрь ойларида Қорақалпоғистон Республикаси  
экспорт-импорти таркиби**

	Экспорт ва импорт операциялари ҳажми ва улуши				2019 йилга нисбатан фоиз ҳисобида
	2019 йил		2020 йил		
	млн. АҚШ долл.	жами- даги улуши, %	млн. АҚШ долл.	жами- даги улуши, %	
<b>Экспорт таркиби</b>	<b>431,1</b>	<b>100,0</b>	<b>363,4</b>	<b>100,0</b>	<b>84,3</b>
пахта толаси	6,4	1,5	6,8	1,9	105,7
озиқ-овқат маҳсулотлари	40,7	9,4	48,2	13,3	118,7
кимё маҳсулотлари ва ундан тайёрланган буюмлар	337,3	78,2	253,8	69,9	75,3
қора ва рангли металлар	-	-	-	-	2,1 м.
энергия манбалари ва нефть маҳсулотлари	2,8	0,7	1,8	0,5	63,7
машина ва ускуналар	4,3	0,99	0,6	0,18	14,9
хизматлар	2,6	0,6	3,2	0,9	122,8
бошқалар	37,0	8,6	48,9	13,4	132,0

давоми

	Экспорт ва импорт операциялари ҳажми ва улуши				2019 йилга нисбатан фоиз ҳисобида
	2019 йил		2020 йил		
	млн. АҚШ долл.	млн. АҚШ долл.	млн. АҚШ долл.	млн. АҚШ долл.	
<b>Импорт таркиби</b>	<b>268,9</b>	<b>100,0</b>	<b>176,3</b>	<b>100,0</b>	<b>65,6</b>
озиқ-овқат маҳсулотлари	15,9	5,9	27,0	15,3	170,3
кимё маҳсулотлари ва ундан тайёрланган буюмлар	32,4	12,0	25,7	14,6	79,5
энергия манбалари ва нефть маҳсулотлари	10,5	3,9	11,7	6,6	111,5
қора ва рангли металлар	2,6	1,0	4,1	2,4	158,0
машина ва ускуналар	147,2	54,8	62,2	35,3	42,2
хизматлар	10,4	3,9	7,5	4,2	71,8
бошқалар	50,0	18,6	38,1	21,6	76,3

**Ташқи савдо айланмасининг қитъалар бўйича таркиби**  
(умумий ҳажмга нисбатан фоиз ҳисобида)

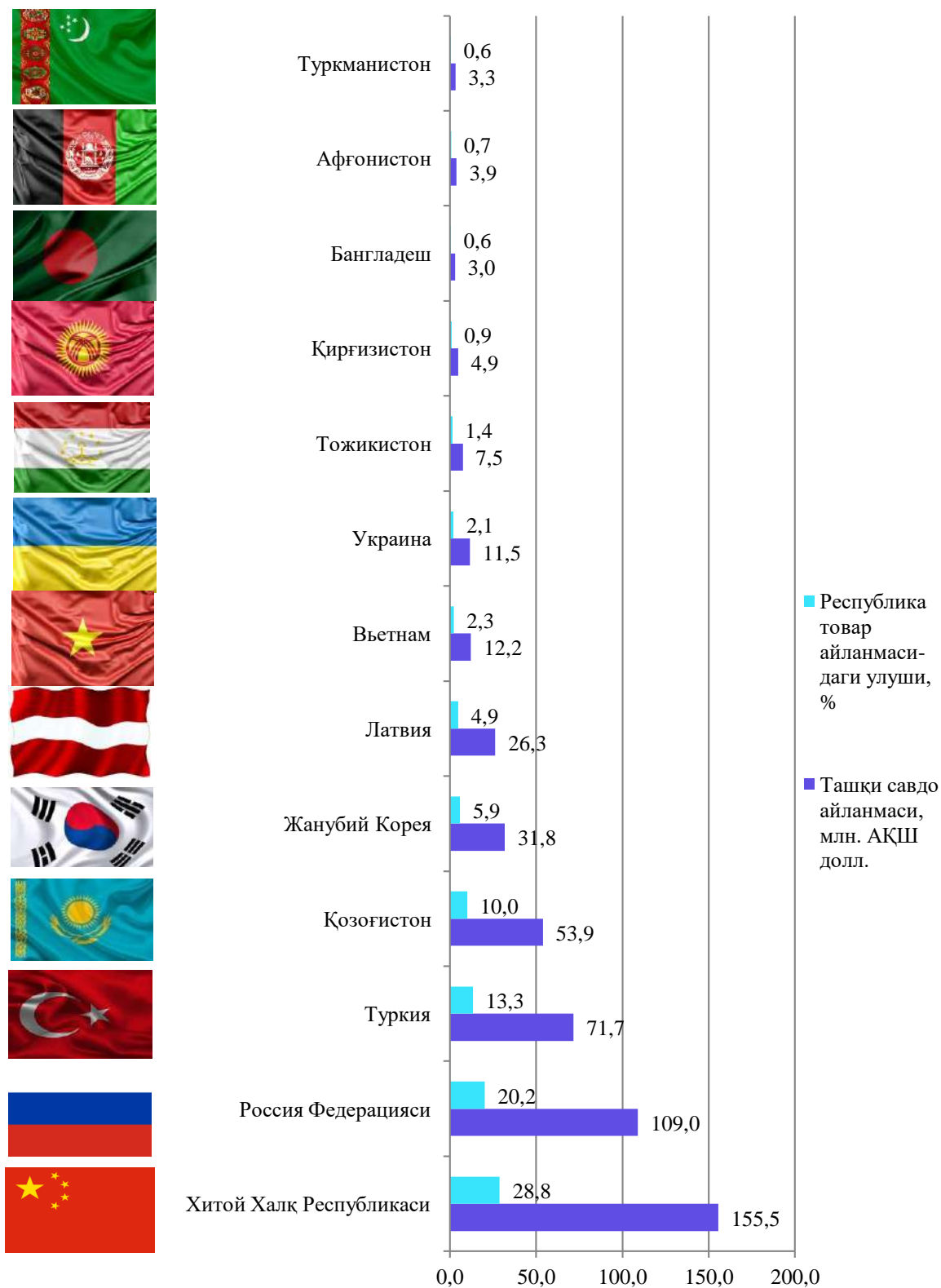


2020 йилнинг январь-декабрь ойларида Республика ташқи савдо айланмасида катта улушга эга бўлган давлатлар билан товар айланмаси

	Ташқи савдо айланмаси, млн. АҚШ долл.	Республика товар айланмасидаги улуши, %	шундан:		2019 йилнинг январь-декабрга нисбатан фоиз ҳисобида
			экспортда	импортда	
Хитой Халқ Республикаси	155,4	28,8	119,8	35,6	87,6
Россия Федерацияси	109,0	20,2	66,1	42,9	60,5
Туркия	71,7	13,3	68,9	2,8	89,1
Қозоғистон	53,9	10,0	35,4	18,5	71,8
Жанубий Корея	31,8	5,9	6,4	25,4	54,5
Латвия	26,3	4,9	21,8	4,4	87,0
Вьетнам	12,2	2,3	0,1	12,1	81,2
Украина	11,5	2,1	10,4	1,1	2,1м
Тожикистон	7,5	1,4	7,5	0,1	2,4м
Қирғизистон	4,9	0,9	2,5	2,3	99,8
Бангладеш	3,0	0,6	3,0	-	26,2 м.
Афғонистон	3,9	0,7	3,9	-	5,7м
Туркменистон	3,3	0,6	0,7	2,6	80,6

Республика ташқи савдо айланмасида энг катта улушни Хитой Халқ Республикаси эгаллаган бўлиб, жорий йилнинг январь-декабрь ойлари давомида 155,4 млн. АҚШ доллари миқдорида ташқи савдо операциялари, шундан 119,8 млн. АҚШ долларлик экспорт операциялари ҳамда 35,6 млн. АҚШ доллари миқдори импорт операциялари амалга оширилган, шунингдек 2020 йил январь-декабрь ойларида Республика ташқи савдо айланмасида Россия Федерацияси, Туркия, Қозоғистон ва Жанубий Корея давлатларининг улуши катта бўлиб келмоқда.

2020 йилнинг январь-декабрь ойларида  
Республика ташқи савдо айланмаси ва улуши



Товар ва хизматларнинг экспорт таркиби,  
жамига нисбатан фоизда



Товар ва хизматларнинг импорт таркиби,  
жамига нисбатан фоизда



2020 йилнинг январь-декабрь ойларида жами 39690,1 тонна мева-сабзавот маҳсулотлари 10 622,8 минг АҚШ долларига экспорт қилинди (2019 йилнинг мос даврига нисбатан 1,2 % га камайган). Мева-сабзавот маҳсулотларининг экспорт таркибига қаралса, 2020 йилнинг январь-декабрь ойларида 26147,1 тонна сабзавотлар 5 177,9 минг АҚШ долларига экспорт қилинган.

Шунингдек, 5 463,1 тонна мева ва резаворлар 2 818,6 минг АҚШ долларига экспорт қилинган бўлиб, экспорт ҳажми 2019 йилнинг мос даврига нисбатан 386,7 тоннага камайган.

