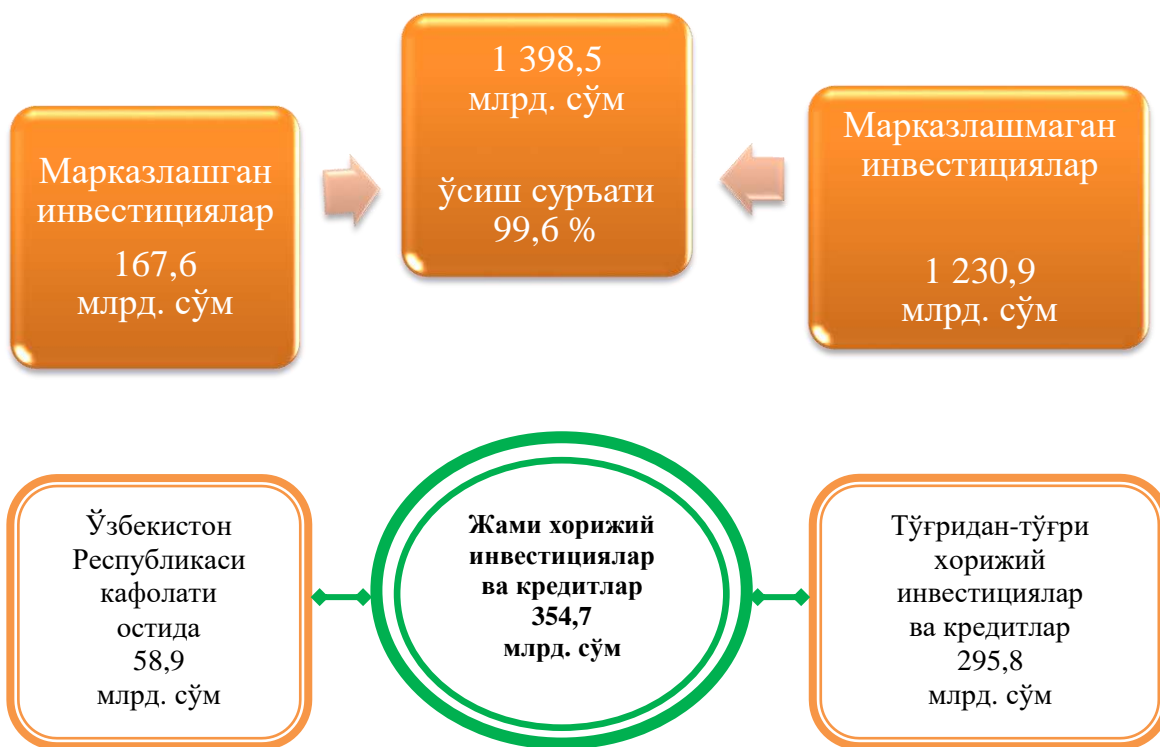


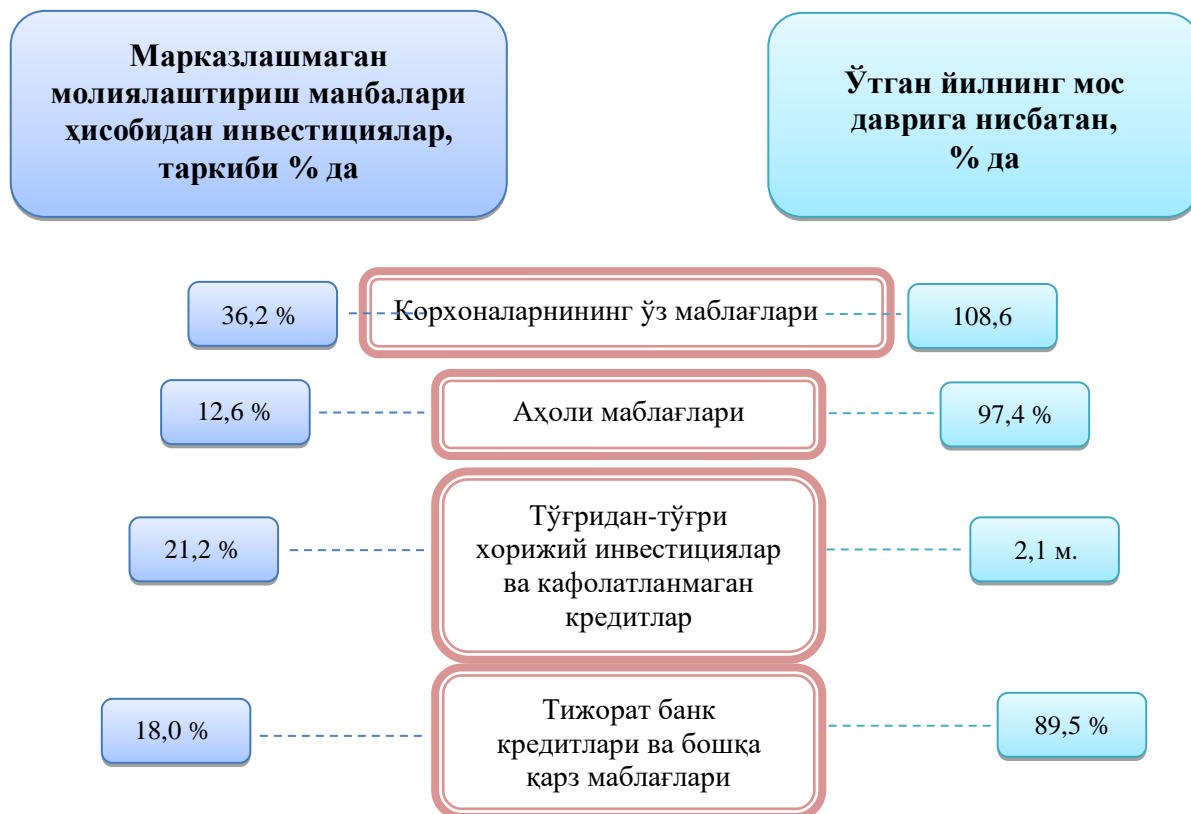
2021 йилнинг январь-март ойларида Республиканинг асосий капитални кўпайтиришга 1 398,5 млрд. сўм миқдорида инвестициялар киритилиб, ўтган йилнинг шу даврига нисбатан ўсиш суръати 99,6 % ни ташкил қилди, шундан хорижий инвестициялар 354,7 млрд. сўмни ташкил этди.

**Молиялаштириш манбалари бўйича асосий капиталга киритилган  
инвестицияларнинг тақсимланиши**

	млрд. сўм	ўсиш суръати, %	умумий ҳажмга нисбатан % да
<b>Асосий капиталга киритилган инвестициялар</b>	<b>1398,5</b>	<b>99,6</b>	<b>100,0</b>
<i>шу жумладан:</i>			
<b>Марказлашган инвестициялар:</b>	<b>167,6</b>	<b>49,9</b>	<b>12,0</b>
бюджет маблағлари	84,2	76,8	6,0
Сув таъминоти тизимларини ривожлантириш жамғармаси	0,2	1,5	-
тикланиш ва тараққиёт фонди маблағлари	24,3	135,7	1,8
ҳукумат кафолати остида чет эл кредитлари	58,9	30,7	4,2
<b>Марказлашмаган инвестициялар:</b>	<b>1230,9</b>	<b>115,3</b>	<b>88,0</b>
корхоналарнинг ўз маблағлари	506,3	108,6	36,2
аҳоли маблағлари	177,6	97,4	12,6
тўғридан-тўғри хорижий инвестициялар ва кредитлар	295,8	2,1 м.	21,2
тижорат банк кредитлари бошқа қарз маблағлари	251,2	89,5	18,0

Асосий капиталга киритилган инвестициялар



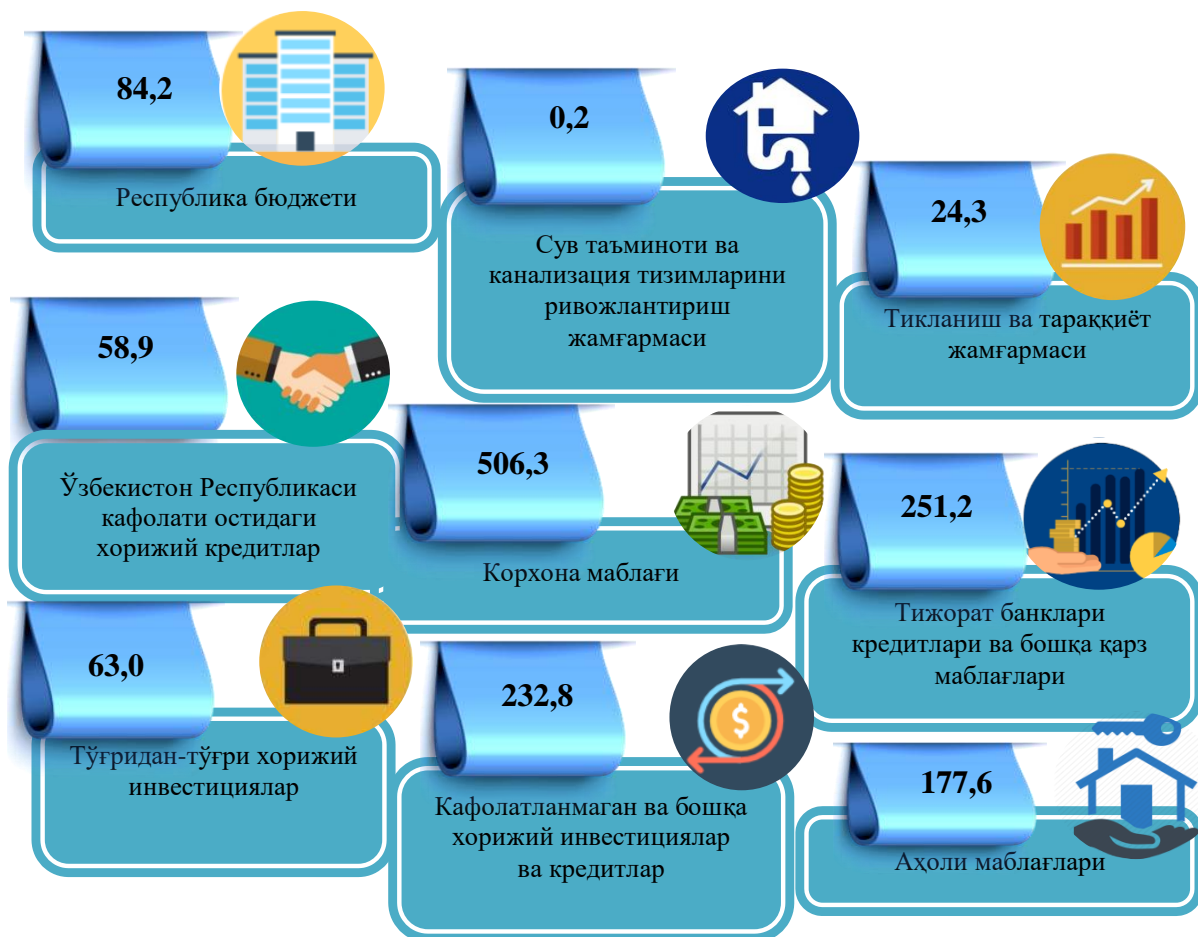


**2021 йилнинг январь-мартда асосий капиталга киритилган инвестицияларнинг технологик таркиби**

	жами	давлат	нодавлат
<b>Жами, млрд. сўм</b>	<b>1398,5</b>	<b>136,1</b>	<b>1262,4</b>
<i>шу жумладан: умумий ҳажмга нисбатан фоиз кўринишида</i>			
қурилиш-монтаж ишлари	510,5	119,6	390,9
машина, ускуналар, транспорт воситалари ишлаб чиқариш ва хўжалик жиҳозлари	793,8	4,4	789,4
Бошқа ҳаражатлар	94,2	12,1	82,1

Асосий капиталга киритилган инвестицияларнинг технологик таркибининг тузилиши ўтган йилнинг мос даврига нисбатан қурилиш-монтаж ишларининг улуши 10,3 % ли пунктга камайганлиги, машина, ускуналар, транспорт воситаларини ишлаб чиқариш ва хўжалик жиҳозлари қиймати улуши 8,3 % ли пунктга кўпайганлиги ва бошқа ҳаражатларнинг улуши 2,0 % ли пунктга кўпайганлигини кўрсатмоқда.

Молиялаштириш манбалари бўйича қурилиш ишлари, млрд. сўм



2021 йил январь-март ойларида марказлаштирилган молиялаштириш манбаларига 167,6 млрд. сўмлик инвестиция маблағлари киритилиб, бу кўрсаткич жами инвестицияларнинг 12,0 % ни ташкил этди, бу ўтган йилнинг мос даврига нисбатан ўсиш суръати 49,9 % ни ташкил этган. Ҳисобот даврида марказлаштирилмаган молиялаштириш манбалари ҳисобидан 1230,9 млрд. сўмлик инвестициялар ўзлаштирилди (жамига нисбатан улуши 88,0 %) ва ўтган йилнинг мос даврига нисбатан ўсиш суръати 115,3 % ни ташкил этди.

Корхоналар ва ташкилотларнинг ўз маблағлари ҳисобига 506,3 млрд. сўм асосий капиталга инвестициялар ўзлаштирилди ёки жами инвестицияларнинг 36,2 % ўзлаштирилди. Аҳолининг маблағлари ҳисобидан 177,6 млрд. сўмлик инвестициялар ўзлаштирилиб, жами инвестициялар ҳажмининг 12,6 % ни ташкил этди.

Ҳисобот даврида Ўзбекистон Республикаси Ҳукумати қафолати остида 58,9 млрд. сўмлик хорижий кредитлар ажратилди, бу эса ўтган йилнинг мос даврига нисбатан 30,7 % га камайган ёки жами инвестицияларнинг улуши 4,2 % ни ташкил этган.

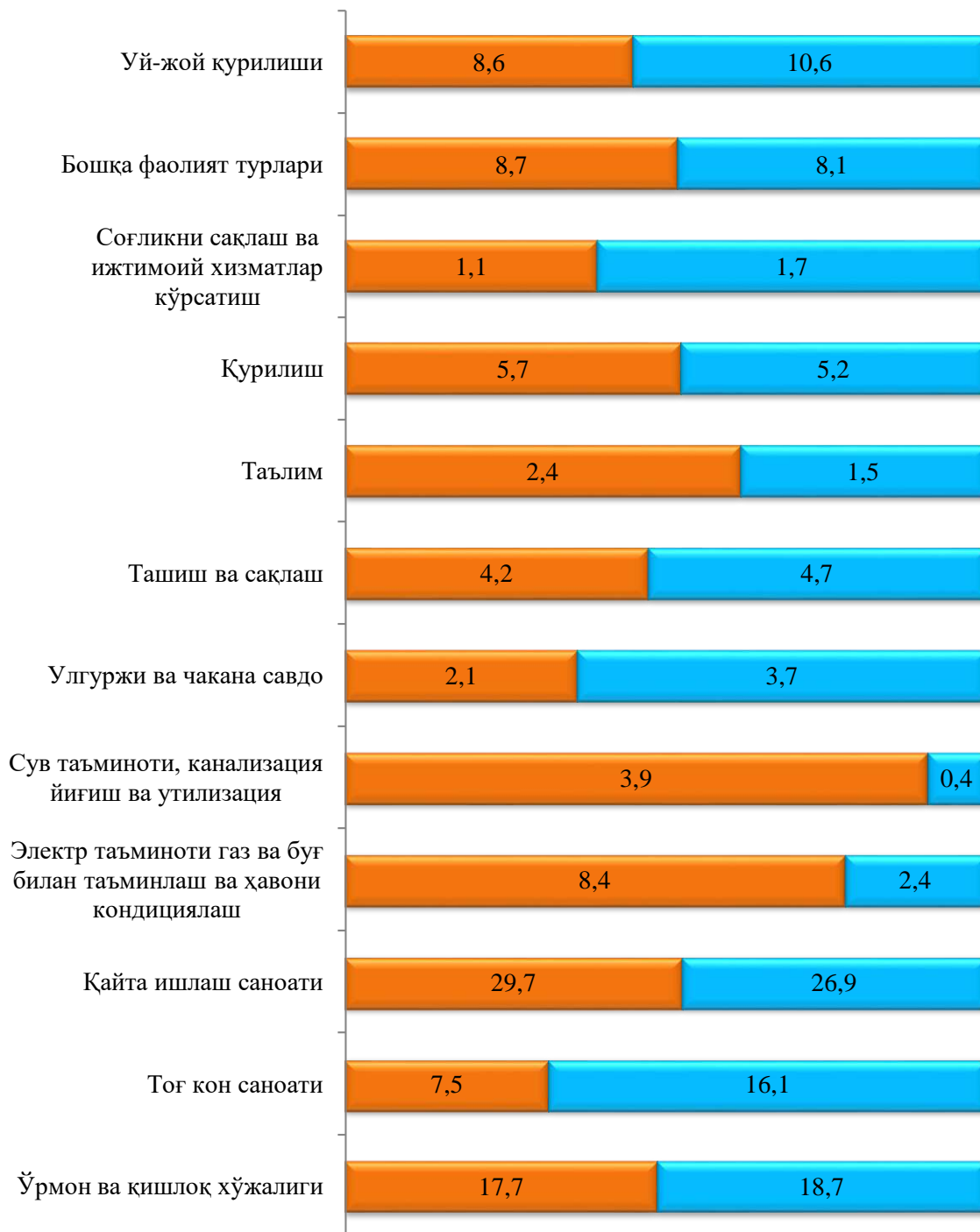
Шу билан бирга, банк кредитлари ва бошқа қарз маблағлари ҳисобидан 251,2 млрд. сўмлик маблағлар киритилди (асосий капиталга киритилган инвестициялар умумий ҳажмининг 18,0 %), бу ўсиш суръати 89,5 % ни ташкил этди, тўғридан-тўғри ва бошқа хорижий инвестициялар ва кредитлар ҳисобидан 295,8 млрд. сўм (улуши 21,2 %) ва ўтган йилнинг мос даврига нисбатан 2,1 мартага кўпайган, Тикланиш ва тараққиёт жамғармаси ҳисобидан 24,3 млрд. сўм (улуши 1,8 %) ва ўтган йилнинг мос даврига нисбатан 35,7 % ли пунктга кўпайган, Республика бюджети 84,2 млрд. сўм (улуши 6,0 %) ўсиш суръати 76,8 % га камайган. Сув таъминоти тизимларини ривожлантириш жамғармаси ҳисобидан 0,2 млрд. сўм, ўтган йилнинг мос даврига нисбатан 1,5 % ни ташкил этди.

#### Иқтисодий фаолият турлари бўйича асосий капиталга киритилган инвестициялар ва кредитлар

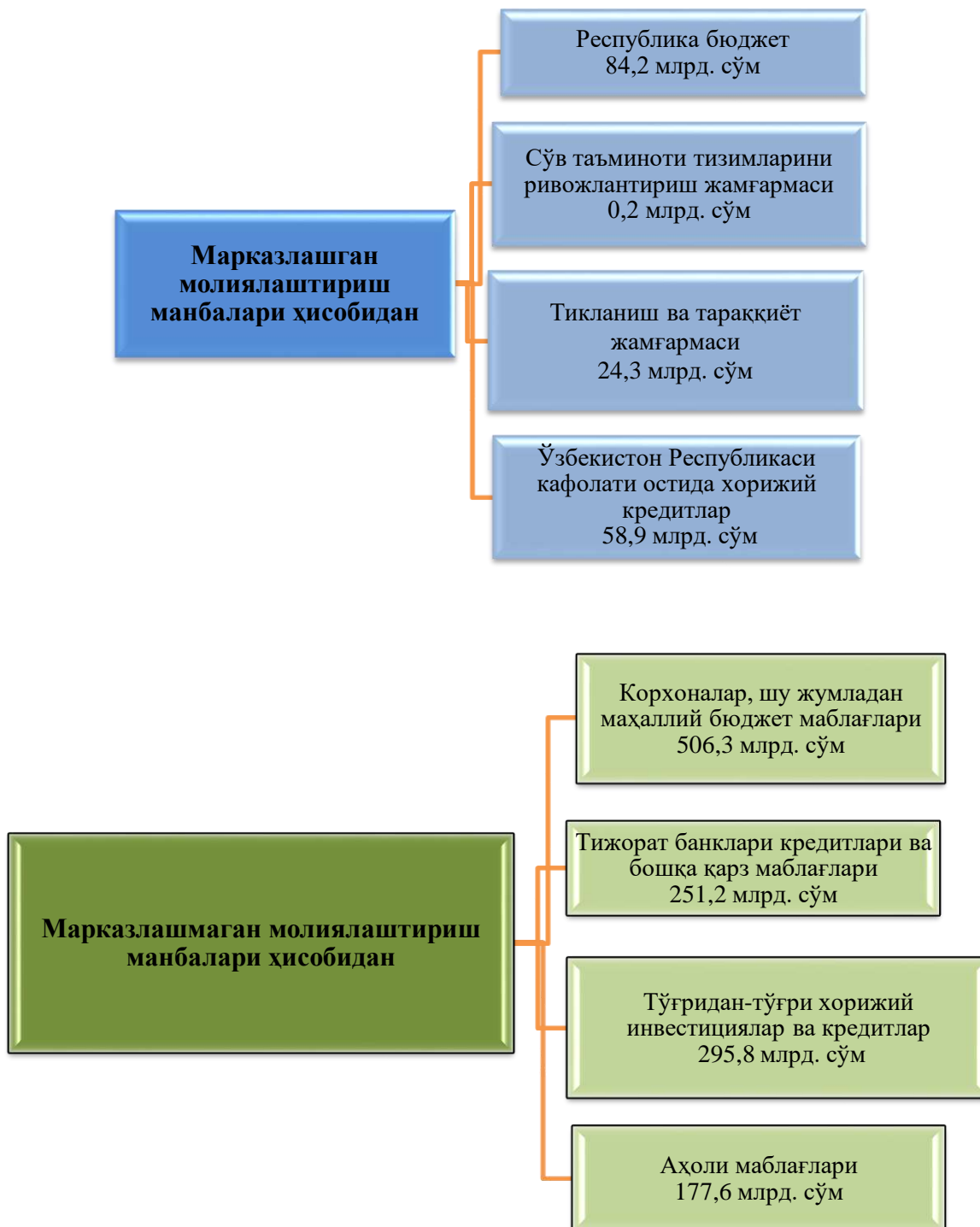
Ҳисобот даврида асосий капиталга киритилган инвестицияларнинг асосий қисми қишлоқ, ўрмон ва балиқчилик хўжалиги фаолият турига 261,5 (18,7 %) млрд. сўм, тоғ-кон саноати ва очик конларни ишлашга 225,5 (16,1 %) млрд. сўм, шундан табиий газни қазиб олишга 208,9 млрд. сўм (14,9 %), яъни қайта ишлаш саноатига 375,6 млрд.сўм (26,9 %), шундан бошқа нометалл минерал маҳсулотларини ишлаб чиқаришга 118,6 млрд.сўм (8,5 %), озиқ-овқат маҳсулотлари ва ичимлик ишлаб чиқаришга 43,0 млрд.сўм (3,1 %), текстил маҳсулотларини ишлаб чиқаришга 84,6 млрд.сўм (6,1 %), электр энергияси ва газ таъминотига 34,1 млрд.сўм (2,4 %), сўв таъминоти канализация ва чиқиндиларни утилизация қилишга 6,0 млрд. сўм (0,4 %), қурилишга 73,3 млрд.сўм (5,2 %), ташиш ва сақлашга 65,9 млрд. сўм (4,7 %), улгуржи ва чакана савдога 51,5 млрд. сўм (3,7 %), ахборот ва алоқа 17,3 млрд. сўм (1,2 %), профессионал илмий ва техник хизмат турларига 44,5 млрд. сўм (3,2 %), таълимга 21,6 млрд. сўм (1,5 %), давлат бошқаруви ва мудофага 24,2 млрд. сўм (1,7 %), яшаш ва овқатланиш хизмати турларига 10,3 млрд. сўм (0,7 %), молия ва суғурта фаолиятига 2,4 млрд. сўм (0,2 %), соғлиқни сақлаш ва ижтимоий хизматлар курсатишга 24,1 млрд. сўм (1,7 %), санъат кўнгил очиш ва дам олишга 1,7 млрд. сўм (0,1 %), турар-жой қурилишига 148,0 млрд.сўм (10,6 % ) ва бошқа фаолият турларига 2,0 млрд. сўм (0,1 %) тўғри келди.

**Иқтисодий фаолият турлари бўйича асосий капиталга  
киритилган инвестициялар ва кредитлар  
(умумий ҳажмга нисбатан % да)**

■ 2020 йил январь-март ■ 2021 йил январь-март



2021 йил январь-март ойларида асосий капиталга киритилган  
инвестицияларнинг молиялаштириш манбалари бўйича таркиби



**Молиялаштириш манбалари бўйича  
асосий капиталга киритилган инвестициялар,  
(умумий ҳажмга нисбатан % да)**



Жами ўзлаштирилган инвестицияларнинг 36,2 % корхоналар ва ташкилотларнинг ўз маблағлари ҳисобидан ўзлаштирилди, шу билан бирга, Тўғридан-тўғри ва бошқа хорижий инвестициялар ва кредитлар ҳисобидан 21,2 %, Тижорат банклари кредитлари ва бошқа қарз маблағлари ҳисобидан, бу эса жами инвестицияларнинг 18,0 % ни ташкил этади.



**2021 йилнинг январь-март ойларида молиялаштириш манбалари бўйича  
асосий капиталга киритилган инвестициялар**

	<i>Киритилган инвестициялар, млрд. сўм</i>	<i>Ўтган йилнинг мос даврига нисбатан ўсиш суръати, %</i>	<i>Умумий ҳажмдаги улуши, %</i>
<b>Барча молиялаштириш манбалари ҳисобидан</b>	<b>1398,5</b>	<b>99,6</b>	<b>100,0</b>
Республика бюджети	84,2	76,8	6,0
Сув таъминоти тизимларини ривожлантириш жамғармаси	0,2	1,5	0,0
Тикланиш ва тараққиёт жамғармаси	24,3	135,7	1,8
Ўзбекистон Республикаси томонидан кафолатланган чет эл кредитлари	58,9	30,7	4,2
Корхоналар маблағлари	506,3	108,6	36,2
Тижорат банклари кредитлари ва бошқа қарз маблағлари	251,2	89,5	18,0
Тўғридан-тўғри хорижий инвестициялар ва кредитлар	295,8	2,1 м.	21,2
Аҳоли маблағлари	177,6	97,4	12,6

Молиялаштириш манбалари бўйича асосий капиталга киритилган инвестицияларнинг энг юқори ўсиш суръатлари кафолатланган чет эл кредитлари 295,8 млрд. сум бўлиб, ўтган йилга нисбатан ўсиш суръати 2,1 м. ни ташкил этган.

**Шаҳар ва туманлар кесимида асосий капиталга киритилган  
инвестициялар, млрд. сўм**

	2020 й.	2021 й.	ўтган йилнинг мос даврига ўсиш суръати, % да	жами инвестициялардан тўғридан-тўғри хорижий инвестициялар ҳажми, минг АҚШ долл.
<b>Қорақалпоғистон Республикаси</b>	<b>1284,9</b>	<b>1398,5</b>	<b>99,6</b>	<b>6018,9</b>
Нукус ш.	241,6	365,8	139,0	488,0
<i>туманлар:</i>				
Амударё	59,8	70,2	106,6	3700,0
Беруний	104,6	72,2	62,9	-
Бўзатов	1,0	7,3	6,5 м.	-
Қонликўл	24,0	33,7	127,6	218,2
Қораўзак	101,7	124,5	112,5	-
Кегейли	58,0	30,7	48,1	309,2
Қўнғирот	104,9	141,7	124,0	1277,6
Мўйноқ	33,5	83,9	2,3 м.	-
Нукус	45,5	43,8	87,3	-
Тахиатош	119,6	42,8	32,6	-
Тахтакўпир	27,8	23,4	76,5	-
Тўрткўл	89,9	84,4	86,0	-
Хўжайли	43,0	53,5	113,8	-
Чимбой	41,8	44,7	97,0	24,8
Шуманай	16,2	35,7	2,0 м.	1,1
Элликқалъа	172,0	140,2	74,6	-

Аҳоли жон бошига киритилган инвестициялар  
(2021 йил январь-март ойларида)

	Аҳоли жон бошига инвестициялар ҳажми, минг сўмда	Ўсиш суръати, % да
<b>Қорақалпоғистон Республикаси</b>	<b>726,3</b>	<b>98,3</b>
Нукус ш.	1127,1	137,1
<i>туманлар:</i>		
Амударё	348,1	105,4
Беруний	370,6	61,9
Бўзатов	333,1	6,4 м.
Қонликўл	650,0	125,7
Қораўзак	2340,8	111,7
Кегейли	417,8	47,4
Қўнғирот	1077,1	122,6
Мўйноқ	2591,2	2,3 м.
Нукус	854,7	85,7
Тахиатош	573,4	32,3
Тахтақўпир	579,3	76,1
Тўрткўл	387,2	84,8
Хўжайли	430,0	112,3
Чимбой	395,9	96,6
Шуманай	630,1	199,7
Элликқалъа	864,6	73,4

2021 йилнинг январь-март ойларида аҳоли жон бошига ҳисобланган асосий капиталга киритилган инвестициялар ҳажми бўйича юқори кўрсаткичлар Мўйноқ тумани 2 591,2 минг сўм, бу ерда табиий газни казиб олишга ўзлаштирилган, Қораўзак тумани 2 340,8 минг сўм, бу ерда Қорақалпоқцемент хорижий корхонасида кенгайтириш учун ўзлаштирилган инвестициялар билан боғлиқ, Нукус шаҳри 1 127,1 минг сўм, бу ерда газ билан таъминлаш хизмат тури бўйича тармоқларига ўзлаштирилган инвестициялар билан боғлиқ.

2021 йилнинг январь-март ойларида молиялаштириш манбалари бўйича  
асосий капиталга киритилган инвестициялар, млрд. сўм

	Асосий капиталга киритилган инвестициялар жами, млрд. сўм	шу жумладан молиялаштириш манбалари бўйича:				
		республика бюджети	корхоналар маблағлари	аҳоли маблағлари	хорижий инвестициялар ва кредитлар	Хукумат кафолати остидаги чет эл кредитлари
<b>Қорақалпоғистон Республикаси</b>	<b>1398,5</b>	<b>84,2</b>	<b>506,3</b>	<b>177,6</b>	<b>295,8</b>	<b>58,9</b>
Нукус ш.	365,8	49,4	173,8	22,2	14,5	17,4
<i>туманлар:</i>						
Амударё	70,2	0,1	7,6	14,3	38,6	-
Беруний	72,2	1,9	17,7	29,7	5,3	-
Бўзатов	7,3	0,8	0,2	1,0	4,1	0,1
Қонликўл	33,7	0,8	10,1	7,6	3,9	-
Қораўзак	124,5	1,0	48,1	2,4	59,4	0,1
Кегейли	30,7	1,0	9,1	9,0	3,2	0,1
Кўнғирот	141,7	1,2	48,7	8,9	81,4	-
Мўйноқ	83,9	8,6	20,0	5,7	42,6	-
Нукус	43,8	4,9	6,1	16,6	9,9	0,1
Тахياتош	42,8	0,6	27,3	9,1	-	-
Тахтакўпир	23,4	0,9	12,2	3,8	3,3	-
Тўрткўл	84,4	3,7	40,9	4,7	2,8	-
Хўжайли	53,5	2,3	30,2	4,4	1,5	-
Чимбой	44,7	4,1	16,9	14,6	0,3	0,1
Шуманай	35,7	0,1	24,3	4,7	3,2	-
Элликқалъа	140,2	2,8	13,1	18,9	21,8	58,4

давоми


	Асосий капиталга киритилган инвестициялар жами, млрд. сўм	шу жумладан молиялаштириш манбалари бўйича:		
		Сув таъминоти тизимларини ривожлантири ш жамғармаси	Тикланиш ва таракқиёт жамғармаси	тижорат банклари кредитлари ва бошқа қарз маблағлари
<b>Қорақалпоғистон Республикаси</b>	<b>1398,5</b>	<b>0,2</b>	<b>24,3</b>	<b>251,2</b>
Нукус ш.	365,8	-	24,3	81,6
<i>туманлар:</i>				
Амударё	70,2	-	-	9,6
Беруний	72,2	-	-	17,6
Бўзатов	7,3	-	-	1,1
Қонликўл	33,7	-	-	11,3
Қораўзак	124,5	-	-	13,5
Кегейли	30,7	0,2	-	8,1
Қўнғирот	141,7	-	-	1,5
Мўйноқ	83,9	-	-	7,0
Нукус	43,8	-	-	6,2
Тахиатош	42,8	-	-	5,8
Тахтақўпир	23,4	-	-	3,2
Тўрткўл	84,4	-	-	32,3
Хўжайли	53,5	-	-	15,1
Чимбой	44,7	-	-	8,7
Шуманай	35,7	-	-	3,4
Элликқалъа	140,2	-	-	25,2

### Ижтимоий соҳа объектларини қуриш

2021 йилнинг январь-март ойларида умумий майдони 147,1 минг кв.м. бўлган 892 та уй-жой қурилган (2020 йилнинг январь-март ойларида нисбатан 102,0 %) шу жумладан, қишлоқ жойларда 88,6 минг кв.м, 533 уй-жой фойдаланишга топширилди. Ноишлаб чиқариш соҳасига киритилган инвестициялар ҳажмидан 148,0 млрд. сўми ёки 53,9 % и турар-жой қурилишида ўзлаштирилди.

Умумтаълим мактаблари ва мактабгача таълим муассасалари қурилишида 1,8 млрд. сўм атрофида инвестициялар ўзлаштирилди, бу ноишлаб чиқариш соҳасига йўналтирилган инвестицияларнинг 0,7 фоизини ташкил қилади.

**Қурилиш фаолияти.** 2021 йил январь-март ойларида 857,7 млрд. сўмлик қурилиш ишлари бажарилиб, ўтган йилнинг мос даврига нисбатан ўсиш суръати 101,6 % ни ташкил этди.




**Иқтисодий фаолият турлари бўйича қурилиш ишлари**  
(умумий ҳажмга нисбатан % да)



Қурилиш ишлари умумий ҳажмининг 66,6 % и бинолар ва иншоотларни қуришга, 16,1 % и фуқаролик қурилиши объектларини қуриш бўйича қурилишга 17,3 % и ихтисослаштирилган қурилиш ишларига тўғри келди. Шу жумладан, умумий ҳажмдан 66,0 % и янги қурилиш, реконструкция ва кенгайтириш ҳамда техник жиҳатдан қайта жиҳозлашга тўғри келади.

Мулкчилик шакллари бўйича қурилиш ташкилотларининг  
ўз кучлари билан бажарган қурилиш ишлари тақсимоти  
(умумий ҳажмга нисбатан % да)



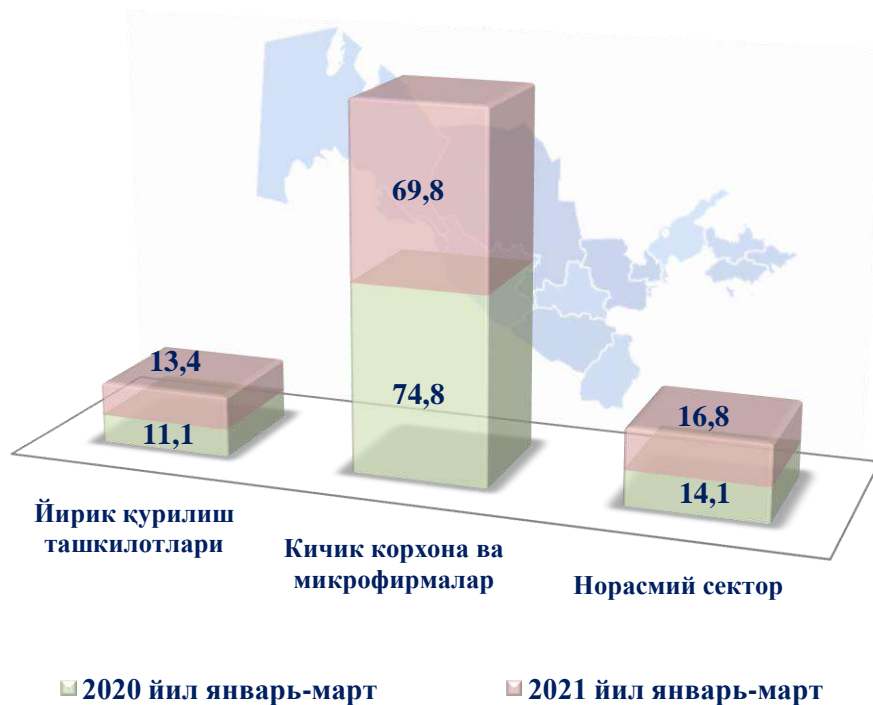
Давлат мулки



Нодавлат мулки



Корхоналар турлари бўйича  
қурилиш ишлари ҳажми, млрд.сўм



Жами қурилиш ишларидан йирик қурилиш ташкилотлари томонидан бажарилган қурилиш ишлари улуши 13,4 % ни ташкил этиб, ўтган йилнинг мос даврига нисбатан 2,3 % ли пунктга кўпайди. Кичик корхоналар ва микрофирмалар ҳиссаси 69,8 % ни ташкил этиб, 5,0 % ли пунктга камайган, норасмий секторнинг улуши 16,8 % ни ташкил этиб 2,7 % ли пунктга кўпайган.

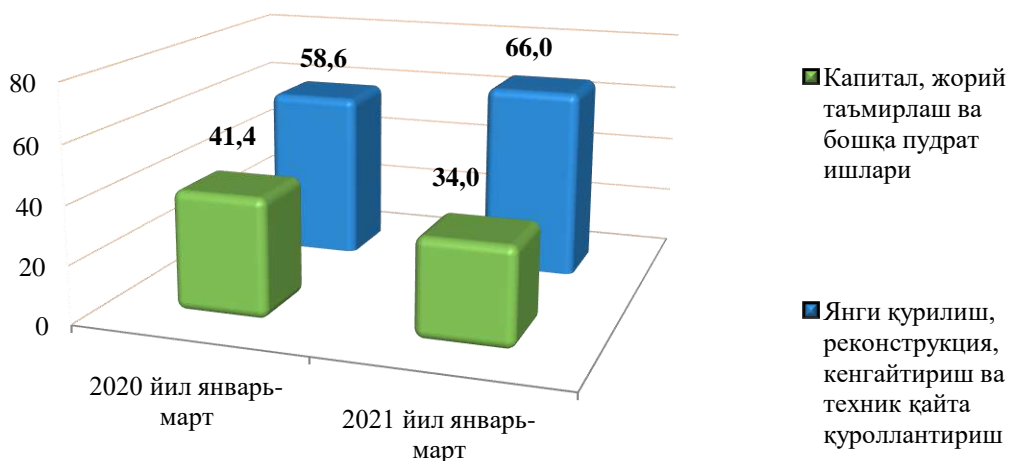
**Иқтисодий фаолият турлари бўйича қурилиш ишлари ҳажми,  
(умумий ҳажмга нисбатан % да)**



Жами қурилиш ишлари ҳажмида янги қурилиш, реконструкция, кенгайтириш ва техник жиҳатдан қайта қурилантириш ишлари ҳажми 566,0 млрд. сўмни (улуши 66,0 % ) ташкил этди. Капитал, жорий таъмирлаш ва бошқа пудрат ишлари ҳажми эса 291,7 млрд. сўмни (улуши 34,0 %) ташкил этди.



**Қурилиш ишлари турлари бўйича  
(жамига нисбатан фоиз ҳисобида)**



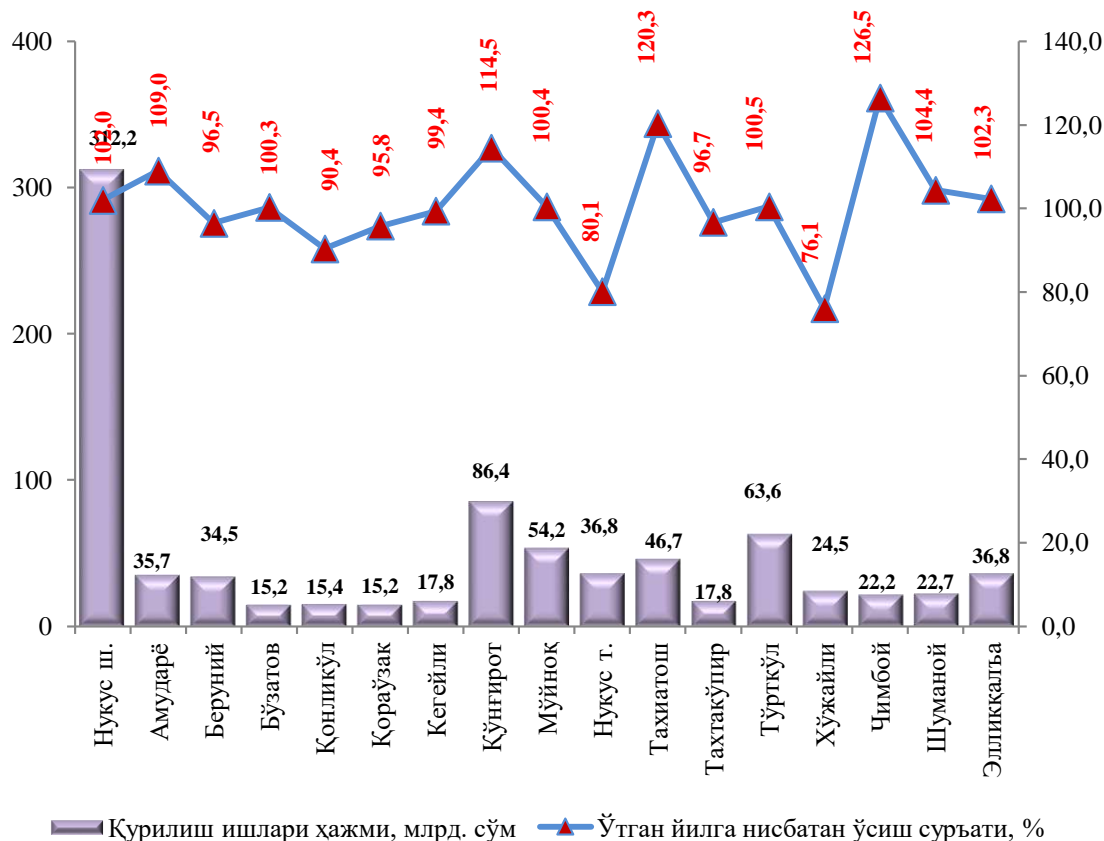


**2021 йил январь-март ойларида шаҳар ва туманлар бўйича  
қурилиш ишлари ҳажми, млрд. сўм**

	2020 йил	2021 йил	ўтган йилнинг мос даврига ўсиш суръати, % да	Умумий ҳажмга нисбатан улуши % да
<b>Қорақалпоғистон Республикаси</b>	<b>796,5</b>	<b>857,7</b>	<b>101,6</b>	<b>100,0</b>
Нукус ш.	291,0	312,2	102,0	36,4
<i>туманлар:</i>				
Амударё	30,0	35,7	109,0	4,2
Беруний	33,1	34,5	96,5	4,0
Бўзатов	14,5	15,2	100,3	1,8
Қонликўл	15,8	15,4	90,4	1,8
Қораўзак	15,1	15,2	95,8	1,8
Кегейли	16,6	17,8	99,4	2,1
Қўнғирот	71,6	86,4	114,5	10,1
Мўйноқ	51,3	54,2	100,4	6,3
Нукус т.	42,7	36,8	80,1	4,3
Тахиатош	36,7	46,7	120,3	5,4
Тахтақўпир	17,4	17,8	96,7	2,1
Тўрткўл	60,2	63,6	100,5	7,4
Хўжайли	30,5	24,5	76,1	2,8
Чимбой	16,1	22,2	126,5	2,6
Шуманай	20,6	22,7	104,4	2,6
Элликқалъа	33,3	36,8	102,3	4,3

2021 йилнинг январь-март ойларида Республика бўйича қурилиш ишлари ҳажмида Нукус шаҳри 312,2 млрд.сўм, Қўнғирот 86,4 млрд. сўм ва Тўрткўл 63,6 млрд. сўм ҳажмли туманлар юқори улушларга эга.

2021 йилнинг январь-март ойларида  
қурилиш ишлари ҳажми ва ўсиш суръатлари



Ҳисобот даврида бажарилган қурилиш ишларининг юқори ўсиш суръати Чимбой (ўтган йилнинг мос даврига нисбатан ўсиш суръати 126,5 %), Тахياتош (120,3 %) ва Амударё (109,0 %) туманларида кузатилди.

2021 йилнинг январь-март ойларида аҳоли жон бошига ҳисобланган қурилиш ишлари ҳажми бўйича юқори кўрсаткичлар Мўйноқ тумани (1674,0 минг сўм ёки ўтган йилнинг мос даврига нисбатан ўсиш суръати 98,8 %), Нукус шаҳри (962,0 минг сўм, ўсиш суръати 100,6 %), Нукус тумани (719,0 минг сўм, ўсиш суръати 78,7 %) ҳамда Бўзатов тумани (694,9 минг сўм, ўсиш суръати 98,9 %) қайд этилди.

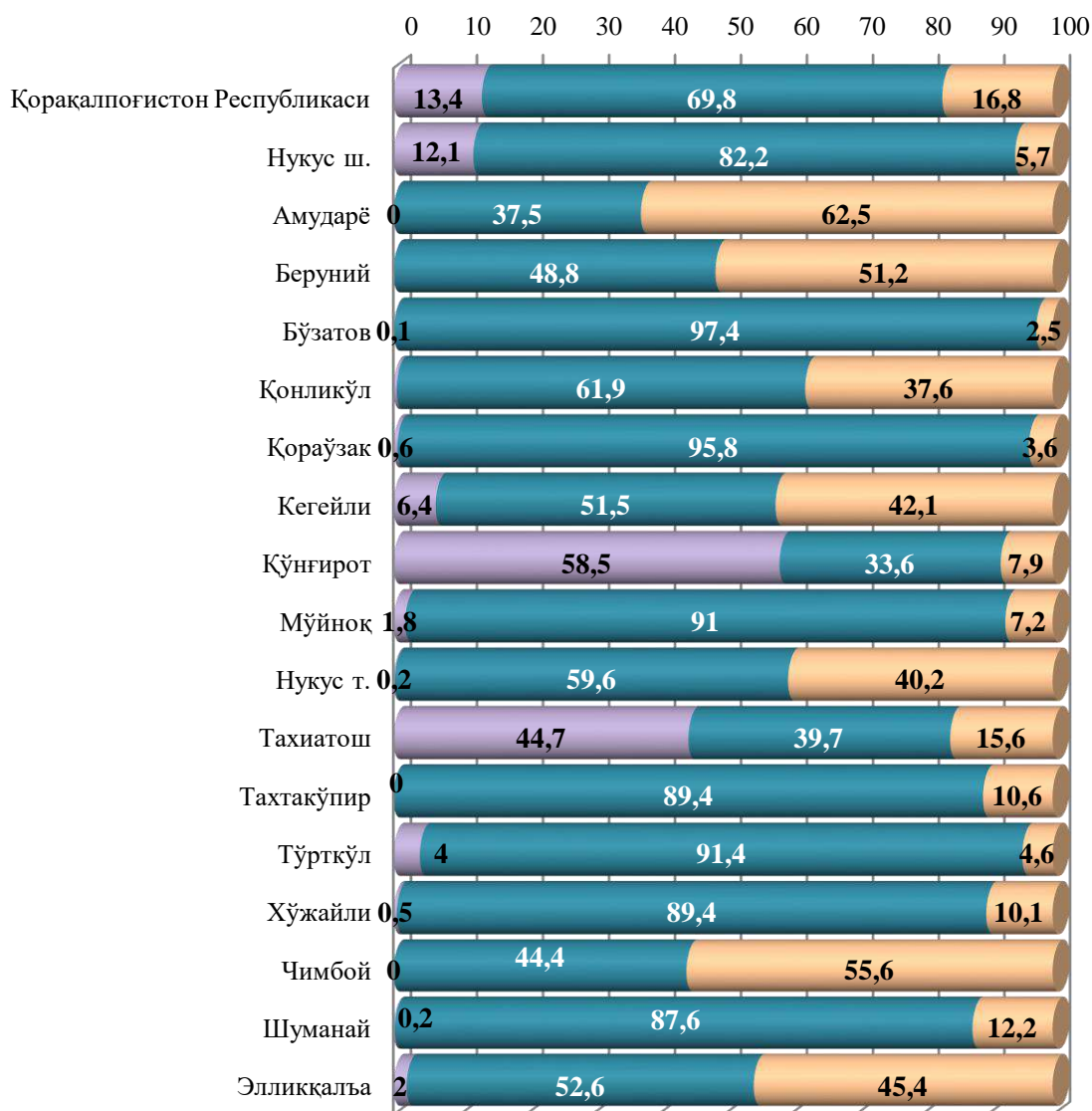


Аҳоли жон бошига қурилиш ишлари  
(2021 йил январь-март ойларида)

	Аҳоли жон бошига қурилиш ишлари ҳажми, минг сўмда	Ўсиш суръати, % да
<b>Қорақалпоғистон Республикаси</b>	<b>445,4</b>	<b>100,4</b>
Нукус ш.	962,0	100,6
<i>туманлар:</i>		
Амударё	177,3	107,9
Беруний	177,3	94,9
Бўзатов	694,9	98,9
Қонликўл	296,5	89,0
Қораўзак	286,1	95,0
Кегейли	241,6	98,1
Қўнғирот	656,3	113,2
Мўйноқ	1674,0	98,8
Нукус	719,0	78,7
Тахиатош	625,9	119,0
Тахтакўпир	439,7	96,2
Тўрткўл	292,0	99,0
Хўжайли	196,7	75,1
Чимбой	196,4	125,9
Шуманай	400,8	103,7
Элликқалъа	226,7	100,5



2021 йилнинг январь-март ойларида корхоналар турлари бўйича  
қурилиш ишлари ҳажми,  
(умумий ҳажмга нисбатан % да)



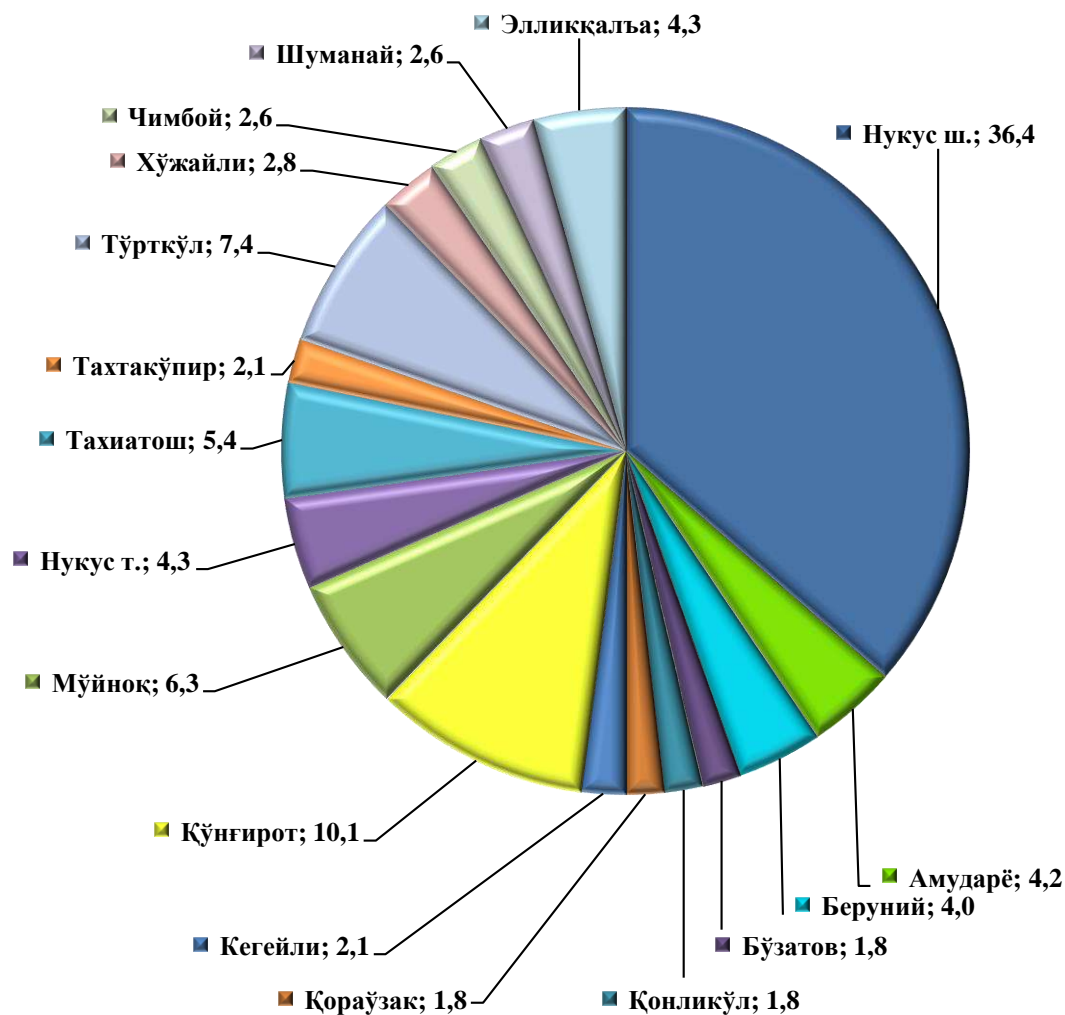
■ йирик корхоналар ■ кичик корхоналар ■ норасмий сектор

Йирик корхоналар томонидан бажарилган қурилиш ишларининг юқори кўрсаткичлари Қўнғирот (жами қурилиш ишлари ҳажмидаги улуши 58,5 %), Тахياتош (улуши 44,7 %), Нукус шаҳри (улуши 12,1 %) ва Кегейли (улуши 6,4 %) туманларига тўғри келади.

Ҳисобот даврида, Нукус тумани, Бўзатов, Чимбой, Шуманай, Қонликўл, Беруний, туманларида қурилиш фаолияти билан шуғулланувчи йирик корхона ва ташкилотлар мавжуд эмас.



**Шаҳар ва туманлар кесимида қурилиш ишлари улуши,**  
(умумий ҳажмга нисбатан % да)



Жами қурилиш ҳажмидан энг юқори улушни Нукус шаҳрида 36,4 % ни, Қўнғиротда 10,1 % ни ва Тўрткўлда 7,4 % ни ташкил этди.

Шунингдек, Республика миқёсида қурилиш ишлари ҳажмида энг паст улушлар Қонликўл (1,8 %), Қораўзак (1,8 %), Бўзатов (1,8 %) туманлари ҳиссасига тўғри келади.