

ТАШҚИ ИҚТИСОДИЙ АЛОҚАЛАР

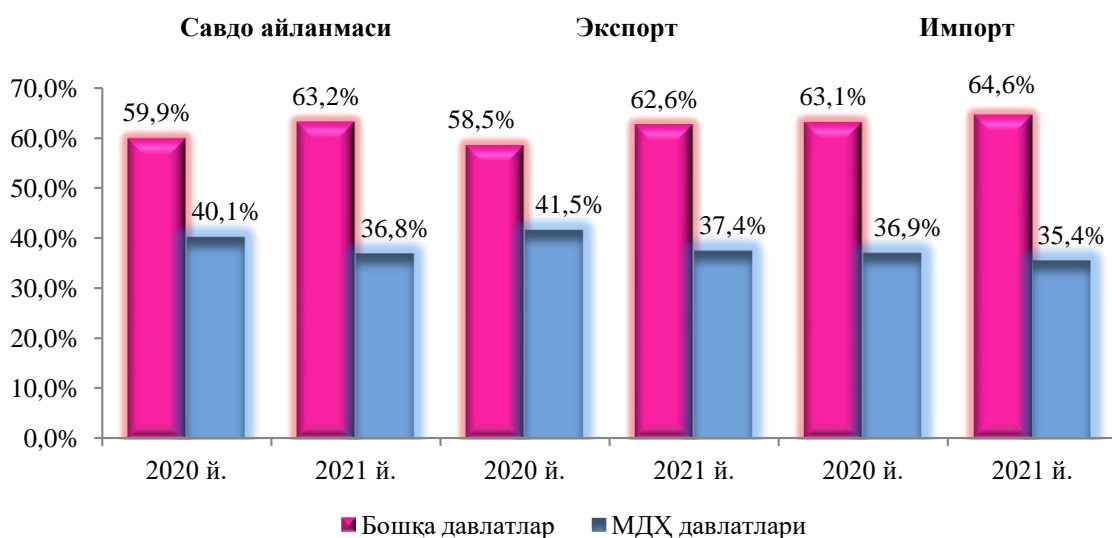
2021 йилнинг январь-мартида ташқи савдо айланмаси 153,1 млн. АҚШ долларини ташкил этди, шундан 104,8 млн. АҚШ долларини экспорт операциялари, 48,3 млн. АҚШ долларини - импорт операциялари ҳиссасига тўғри келди.

Ташқи савдо айланмасининг ижобий сальдоси 56,5 млн. АҚШ долларини ташкил қилди.

2021 йилнинг январь-мартида МДХ ва бошқа давлатлар кесимида Республиканинг ташқи савдо айланмаси (млн. АҚШ доллари)

	январь-март		2020 йилнинг январь-мартига нисбатан фоиз ҳисобида
	2020 й.	2021 й.	
Ташқи савдо айланмаси	123,6	153,1	123,8
<i>шу жумладан:</i>			
МДХ давлатлари	49,6	56,3	113,5
бошқа давлатлар	74,0	96,7	130,7
Экспорт	87,0	104,8	120,4
<i>шу жумладан:</i>			
МДХ давлатлари	36,1	39,2	108,6
бошқа давлатлар	50,9	65,5	128,7
Импорт	36,6	48,3	132,0
<i>шу жумладан:</i>			
МДХ давлатлари	13,5	17,1	126,7
бошқа давлатлар	23,1	31,2	135,1

**2021 йилнинг январь-мартда Республика ташқи савдо айланмасида
МДХ ва бошқа давлатларнинг улуши**
(умумий ҳажмга нисбатан фоиз ҳисобида)



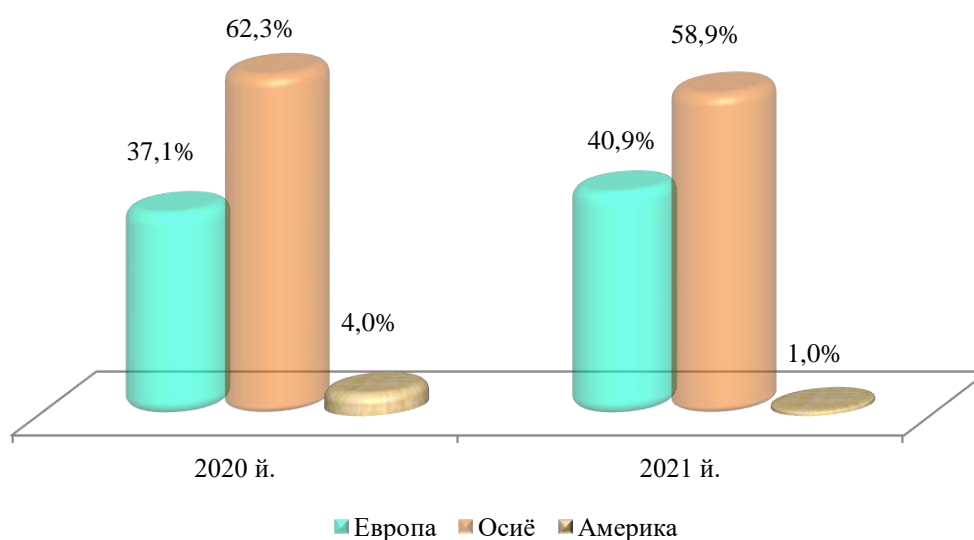
**Январь-март ойларида Қорақалпоғистон Республикаси
экспорт-импорти таркиби**

	Экспорт ва импорт операциялари ҳажми ва улуши				2020 йилга нисбатан фоиз ҳисобида
	2020 йил		2021 йил		
	млн. АҚШ долл.	жами-даги улуши, %	млн. АҚШ долл.	жами-даги улуши, %	
Экспорт таркиби	87,0	100,0	104,8	100,0	120,4
пахта толаси	3,5	4,0	0,7	0,7	20,1
озиқ-овқат маҳсулотлари	7,6	8,7	11,0	10,5	144,1
кимё маҳсулотлари ва ундан тайёрланган буюмлар	63,5	72,8	78,1	74,5	123,3
қора ва рангли металллар	-	-	-	-	-
энергия манбалари ва нефть маҳсулотлари	0,2	0,2	0,7	0,7	341,5
машина ва ускуналар	-	-	0,2	0,1	-
хизматлар	0,7	0,8	0,6	0,6	93,4
бошқалар	11,8	13,5	13,5	12,9	114,9

давоми

	Экспорт ва импорт операциялари ҳажми ва улуши				2020 йилга нисбатан фоиз ҳисобида
	2020 йил		2021 йил		
	млн. АҚШ долл.	млн. АҚШ долл.	млн. АҚШ долл.	млн. АҚШ долл.	
Импорт таркиби	36,6	100,0	48,3	100,0	132,0
озик-овқат маҳсулотлари	6,2	16,9	7,4	15,3	119,9
кимё маҳсулотлари ва ундан тайёрланган буюмлар	4,6	12,6	6,2	12,8	133,1
энергия манбалари ва нефть маҳсулотлари	1,5	4,1	3,9	8,1	253,2
қора ва рангли металлар	0,4	1,1	0,6	1,2	164,5
машина ва ускуналар	13,5	36,9	19,0	39,3	141,3
хизматлар	3,2	8,7	2,8	5,8	86,8
бошқалар	7,2	19,7	8,4	17,5	117,1

Ташқи савдо айланмасининг қитъалар бўйича таркиби
(умумий ҳажмга нисбатан фоиз ҳисобида)

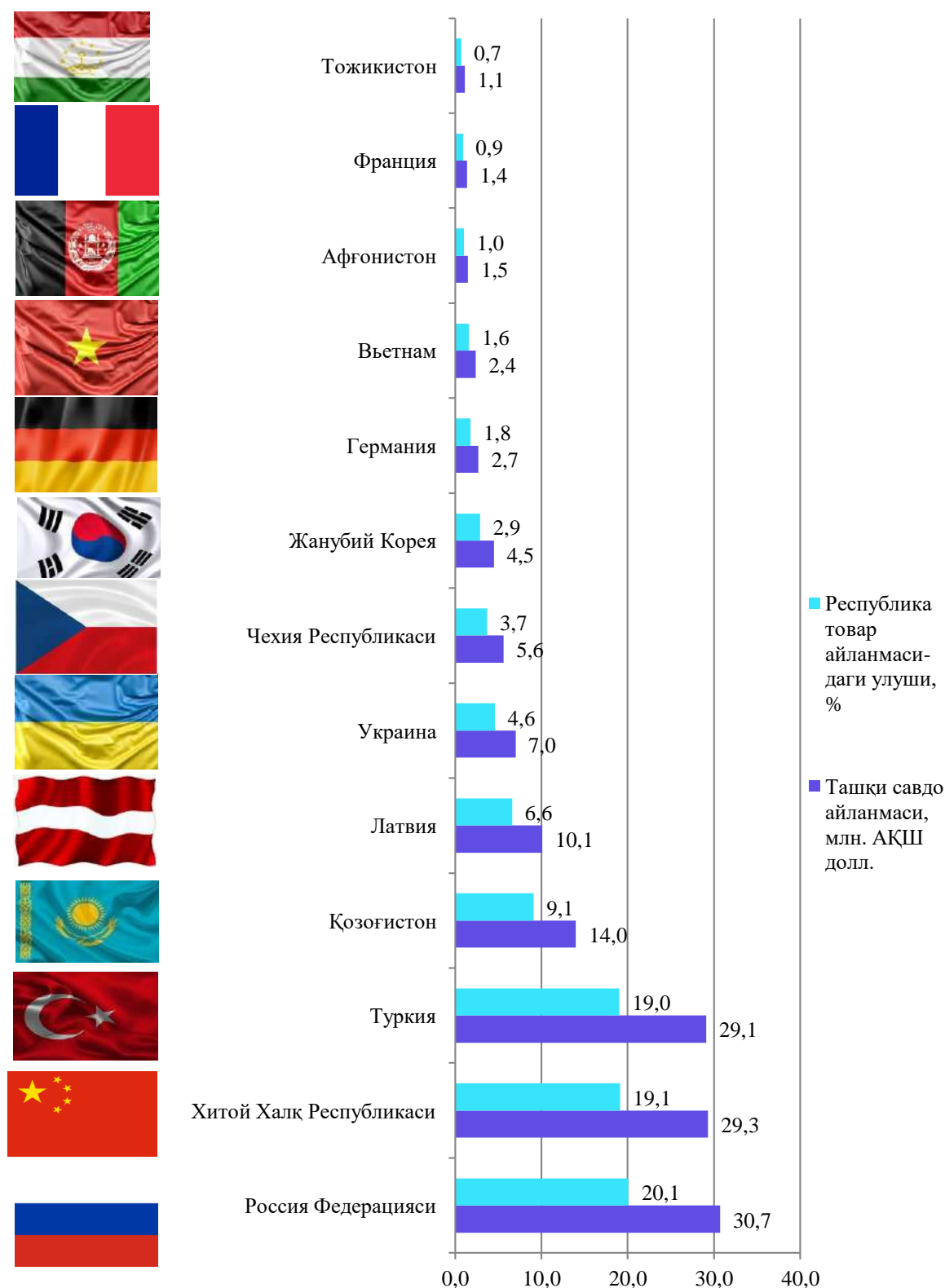


2021 йилнинг январь-март ойларида Республика ташқи савдо айланмасида катта улушга эга бўлган давлатлар билан товар айланмаси

	Ташқи савдо айланмаси, млн. АҚШ долл.	Республика товар айланмасидаги улуши, %	шундан:		2020 йилнинг январь-мартга нисбатан фоиз ҳисобида
			экспортда	импортда	
Россия Федерацияси	30,7	20,1	21,5	9,2	123,8
Хитой Халқ Республикаси	29,3	19,1	23,0	6,3	124,2
Туркия	29,1	19,0	26,1	3,0	186,5
Қозоғистон	14,0	9,1	8,2	5,8	144,3
Латвия	10,1	6,6	9,9	0,2	140,3
Украина	7,0	4,6	6,9	0,1	в17,5
Чехия Республикаси	5,6	3,7	-	5,6	-
Жанубий Корея	4,5	2,9	0,2	4,3	375,0
Германия	2,7	1,8	0,1	2,6	33,6 м.
Вьетнам	2,4	1,6	-	2,4	24,0 м.
Афғонистон	1,5	1,0	1,5	-	75,0 м.
Франция	1,4	0,9	1,0	0,4	-
Тожикистон	1,1	0,7	1,1	-	183,3

Республика ташқи савдо айланмасида энг катта улушни Россия Федерацияси эгаллаган бўлиб, жорий йилнинг январь-март ойлари давомида 30,7 млн. АҚШ доллари миқдорида ташқи савдо операциялари, шундан 21,5 млн. АҚШ долларлик экспорт операциялари ҳамда 9,2 млн. АҚШ доллари миқдори импорт операциялари амалга оширилган, шунингдек 2021 йил январь-март ойларида Республика ташқи савдо айланмасида Хитой Халқ Республикаси, Туркия, Қозоғистон ва Латвия давлатларининг улуши катта бўлиб келмоқда.

2021 йилнинг январь-март ойларида
Республика ташқи савдо айланмаси ва улуши



Товар ва хизматларнинг экспорт таркиби,
жамига нисбатан фоизда



Товар ва хизматларнинг импорт таркиби,
жамига нисбатан фоизда



2021 йилнинг январь-март ойларида жами 6308,4 тонна мева-сабзавот маҳсулотлари 1329,8 минг АҚШ долларига экспорт қилинди (2020 йилнинг мос даврига нисбатан 47,3 % га камайган).

Шунингдек, 93,3 тонна мева ва резаворлар 88,3 минг АҚШ долларига экспорт қилинган бўлиб, экспорт ҳажми 2020 йилнинг мос даврига нисбатан 12,2 тоннага камайган.

