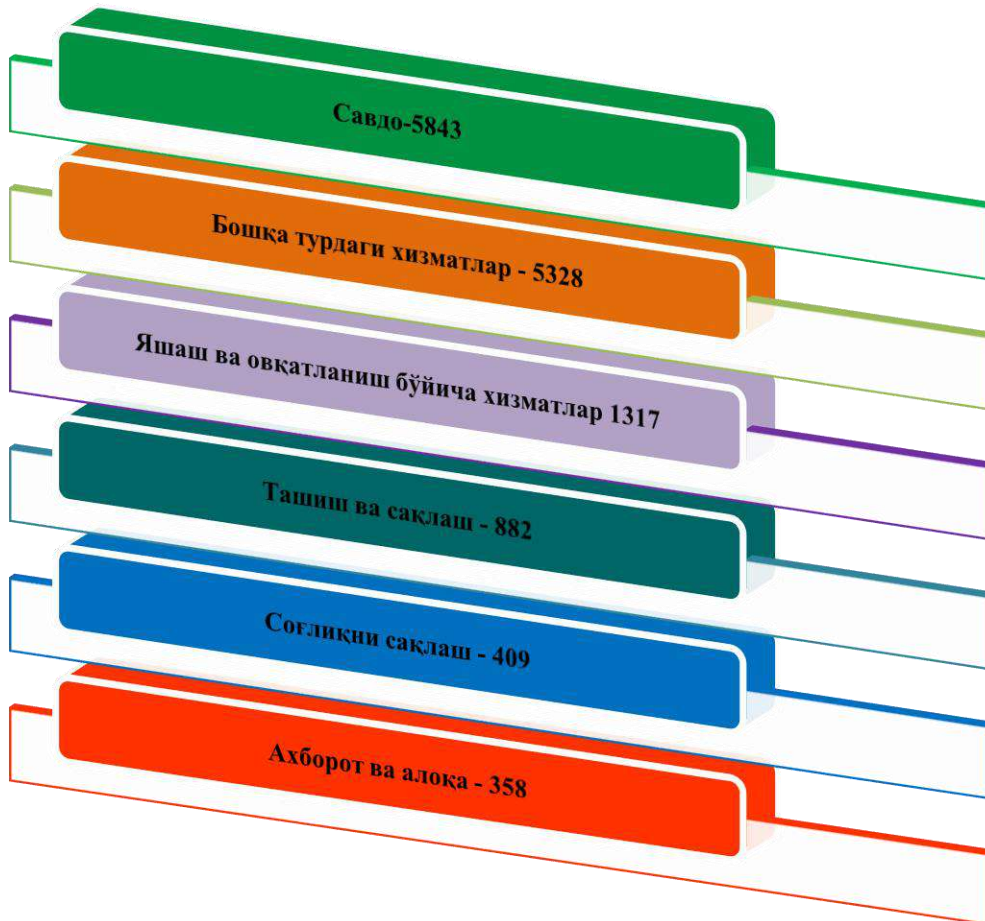


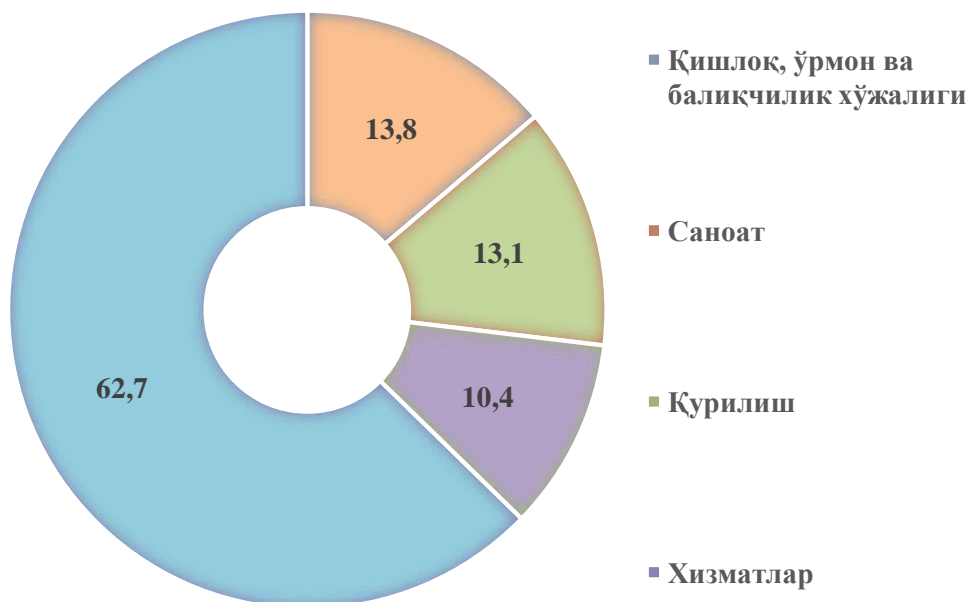
Иқтисодиётнинг муҳим тармоқларидан бири бўлган хизматлар соҳасининг аҳамияти катта ва долзарб ҳисобланади. Ишлаб чиқариш жараёнларининг тобора мураккаблашиб бораётганлиги, бозорни кунлик ва индивидуал талабларга мос истеъмол товарлари билан тўлдириш, инновацион ривожланишнинг жадал ўсиши жамият ҳаётининг янгиланишига олиб келади. Бу ахборот, молия, транспорт, суғурта ва бошқа турдаги хизматларсиз амалга ошмайди.

Хизматлар соҳасида 14,1 мингдан ортиқ корхоналар ва ташкилотлар фаолият кўрсатмоқда, ушбу кўрсаткич ўтган йилнинг мос даврига нисбатан 117,9 % ни ташкил этди. Янги корхона ва ташкилотларни ташкил этиш, шунингдек, фаолият юритаётган корхона ва ташкилотлар томонидан инновацион технологиялардан фойдаланиш ва кўрсатилаётган хизматлар рўйхатини кенгайтириш келгусида иш ўринларини кўпайтириш ва аҳоли фаровонлигини оширишга ёрдам беради.

**Хизматлар соҳасига таалуқли фаолият кўрсатаётган корхоналар
ва ташкилотлар сони, бирликда**
(фермер ва деҳқон хўжаликларидан ташқари) 2021 йил 1 апрель ҳолатига



2021 йилнинг 1 апрель ҳолатига корхона ва ташкилотларнинг умумий сонida
хизматлар соҳасида фаолият кўрсатаётганларнинг улуши, % да
(фермер ва деҳқон хўжаликларидан ташқари)



2021 йил 1 апрель ҳолатига хизматлар соҳасида фаолият кўрсатаётган корхона ва ташкилотлар таркибида энг юқори улушни савдо фаолияти билан шуғулланувчи корхона ва ташкилотлар 41,3 % ташкил этади.

Яшаш ва овқатланиш соҳасида фаолият кўрсатаётган корхона ва ташкилотларнинг улуши 9,3 % ни ташкил этди.

Хизматлар соҳасида фаолият кўрсатаётган корхона ва ташкилотларнинг умумий сонida ташиш ва сақлаш фаолияти билан шуғулланаётган корхона ва ташкилотларнинг улуши 6,2 % ни ташкил этмоқда.

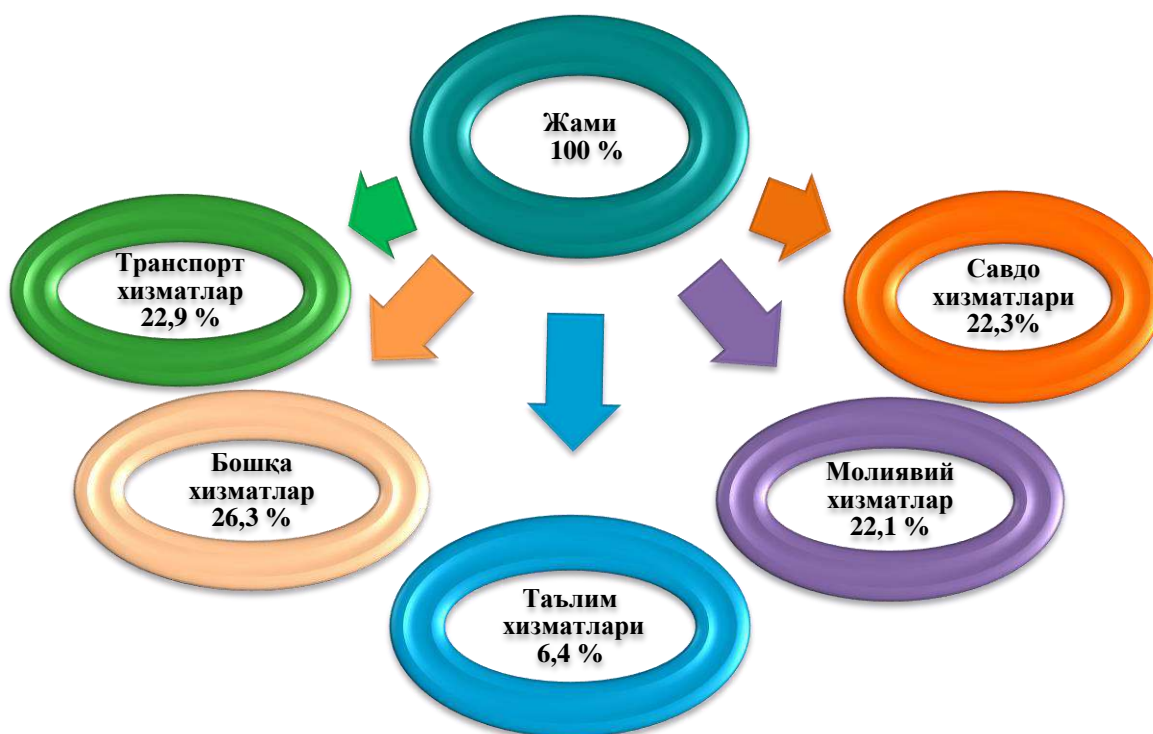
Соғлиқни сақлаш соҳасида фаолият юритаётган ва ижтимоий хизматлар кўрсатувчи корхоналар ва ташкилотларнинг улуши 2,9 % ни ташкил этди.

Ахборот фаолияти билан шуғулланувчи ва алоқа хизматларини кўрсатувчи корхоналар ва ташкилотлар улуши 2,5 % га тенг бўлди.

2021 йилнинг январь-мартда бозор хизматлари ишлаб чиқаришнинг иқтисодий фаолият турлари бўйича ҳажми 1 808,5 млрд. сўмни ташкил қилди, шу жумладан қишлоқ жойларида 459,4 млрд. сўм ёки умумий кўрсатилган хизматлар ҳажмининг 25,4 фоизини ташкил қилди. 2020 йилнинг январь-мартига нисбатан ўсиш 106,9 фоизни ташкил этди.

Хизматлар таркибида жами хизматларнинг энг катта улуши, транспорт хизматлари (22,9 %), савдо хизматлари (22,3 %), молиявий хизматлар (22,1 %), таълим хизматлари (6,4 %) ва бошқа хизматлар (26,3 %) ҳиссасига тўғри келди.

**2021 йил январь-март ойларида кўрсатилган
хизматлар таркиби, % да**



Январь-март ойларида бозор хизматлари ишлаб чиқаришнинг
иқтисодий фаолият турлари бўйича тақсимланиши

	ҳаракат- даги корхона- лар сони	млрд. сўм		ўсиш суръати, %	яқунга нисбатан фоиз ҳисобида
		2021 й.	2020 й.		

Жами хизматлар	5979	1808,5	1569,7	106,9	100,0
-----------------------	-------------	---------------	---------------	--------------	--------------

шу жумладан хизмат
турлари бўйича:

алоқа ва ахборотлаштириш хизмати	127	106,5	92,7	112,4	5,9
--	-----	-------	------	-------	-----

молиявий хизматлар	99	400,2	295,9	130,9	22,1
--------------------	----	-------	-------	-------	------

транспорт хизмати	829	414,2	432,4	87,8	22,9
-------------------	-----	-------	-------	------	------

шу жумладан: автотранспорт хизматлари	769	250,9	213,9	102,7	13,9
---	-----	-------	-------	-------	------

яшаш ва овқатланиш хизматлари	716	46,2	39,4	103,3	2,6
----------------------------------	-----	------	------	-------	-----

савдо хизматлари	2684	403,7	354,1	102,5	22,3
------------------	------	-------	-------	-------	------

кўчмас мулк билан боғлиқ бўлган хизматлар	236	47,4	43,7	101,1	2,6
---	-----	------	------	-------	-----

давоми

	ҳаракат- даги корхона- лар сони	млрд. сўм		ўсиш суръати, %	яқунга нисбатан фоиз ҳисобида
		2021 й.	2020 й.		
таълим соҳасидаги хизматлар	526	115,4	85,3	127,3	6,4
соғлиқни сақлаш соҳасидаги хизматлар	216	21,0	18,7	104,7	1,2
ижара хизматлари	53	56,2	32,2	162,8	3,1
компьютерларни ва маиший товарларни таъмирлаш хизматлари	131	54,1	45,3	106,0	3,0
бошқа шахсий хизматлар	75	65,8	56,9	101,7	3,6
меъморчилик, муҳандислик изланишлари, техник синовлар ва таҳлил соҳасидаги хизматлар	79	22,4	24,1	86,4	1,2
бошқа турдаги хизматлар	564	55,4	49,0	105,6	3,1

Хизматлар таркибида энг катта улуш транспорт (жами хизматларнинг 22,9 фоизи) ва савдо (22,3 фоизи) хизматларига тўғри келди.

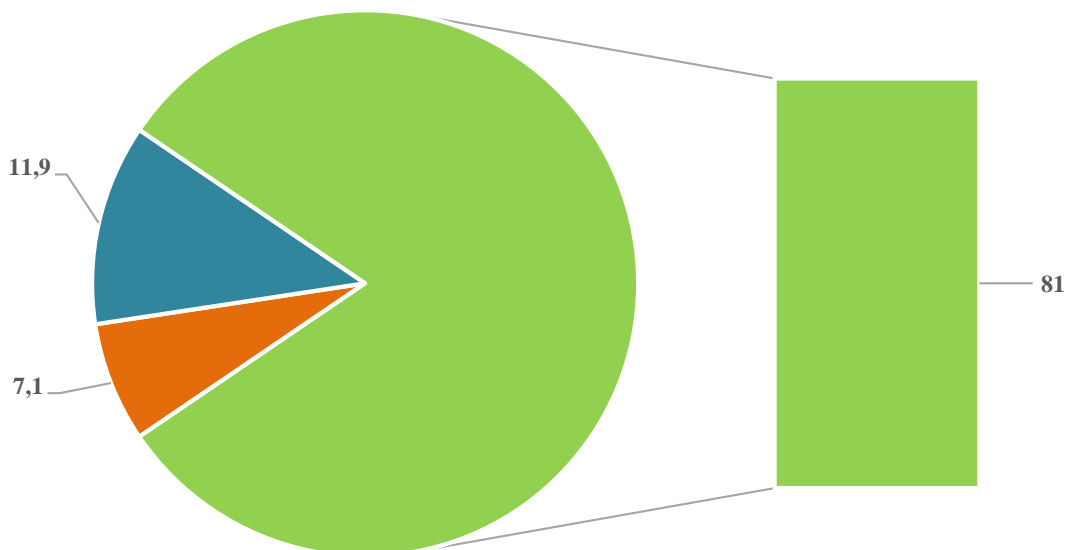
Шунингдек, ижара хизматлар (162,8 фоиз), молиявий хизматлар (130,9 фоиз), таълим хизматлари (127,3 фоиз) ўсиш суръати юкори бўлди.

**Иқтисодий фаолият турлари бўйича хизматлар таркиби,
(2021 йил январь–март, жамига нисбатан % да)**

Транспорт хизматлари	22,9 %
Савдо хизматлари	22,3 %
Молиявий хизматлар	22,1 %
Таълим соҳасидаги хизматлар	6,4 %
Алоқа ва ахборотлаштириш хизматлар	5,9 %
Шахсий хизматлар	3,6 %
Бошқа хизматлар	3,1 %
Ижара хизматлари	3,1 %
Компьютерларни таъмирлаш бўйича хизматлар	3,0 %
Яшаш ва овқатланиш хизматлари	2,6 %
Кўшмас мулк билан боғлиқ хизматлар	2,6 %
Меъморчилик соҳасидаги хизматлар	1,2 %
Соғлиқни сақлаш соҳасидаги хизматлар	1,2 %

Бозор хизматларининг умумий ҳажмидаги савдо хизматлари 22,3 % энг юқори улушни ташкил этади. Савдо оддий тақсимлаш механизидан истеъмолчига йўналтирилган бозор талабларини шакллантириш жараёнларида фаол иштирокчига айланди. Ҳозирги вақтда, савдо хизматлари иқтисодиётда кўрсатилган жами хизматлар ҳажмининг сезиларли қисми ҳисобланади.

2021 йил январь-март ойлари да савдо хизматлари таркиби, % да



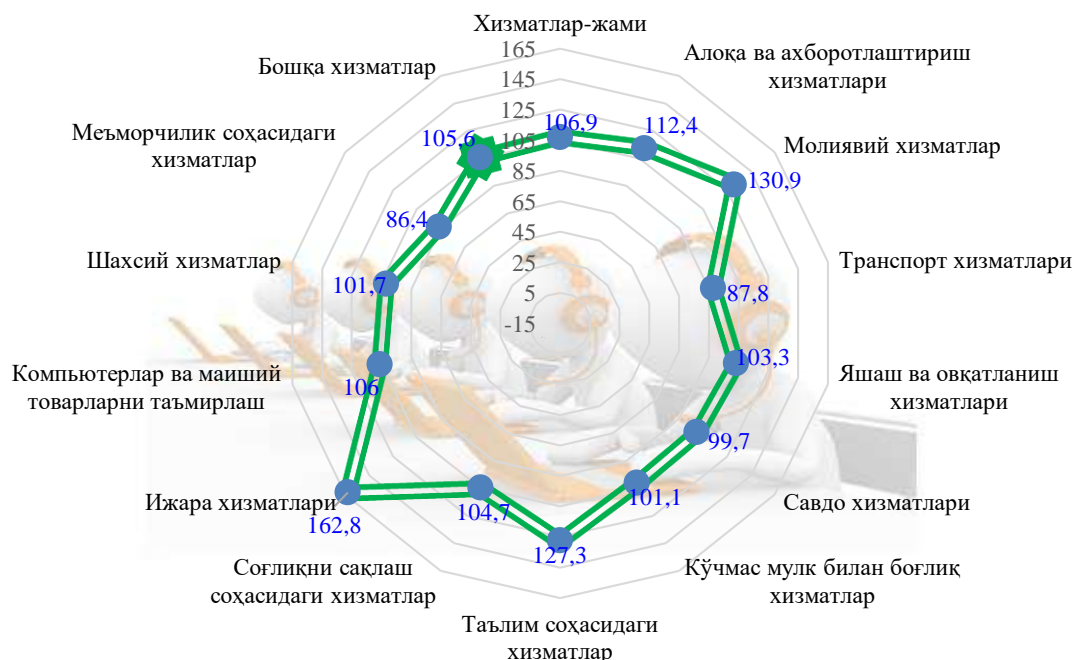
- Автомобиль ва мотоциклларни таъмирлаш бўйича хизматларни қўшган ҳолда автомобиллар ва мотоцикллар улгуржи ва чакана савдоси бўйича хизматлар
- Улгуржи савдо бўйича хизматлар (автомобиллар ва мотоцикллар савдосидан ташқари)
- Автомобиль ва мотоцикллар савдосидан ташқари чакана савдо бўйича хизматлар

2021 йил январь-март ойларида иқтисодий фаолият турлари бўйича хизматлар
ишлаб чиқариш ҳажми, млрд. сўм

	Транспорт хизматлари	414,2 млрд. сўм
	Савдо хизматлари	403,7 млрд. сўм
	Молиявий хизматлар	400,2 млрд. сўм
	Бошқа хизматлар	155,0 млрд. сўм
	Таълим соҳаси хизматлари	115,4 млрд. сўм
	Алоқа ва ахборотлаштириш хизматлари	106,5 млрд. сўм
	Шахсий хизматлар	65,8 млрд. сўм
	Компьютерларни таъмирлаш бўйича хизматлар	54,1 млрд. сўм
	Кўчмас мулк билан боғлиқ хизматлар	47,4 млрд. сўм
	Яшаш ва овқатланиш хизматлари	46,2 млрд. сўм

Жорий йил январь-март ойлари давомида иқтисодий фаолият турлари бўйича кўрсатилган хизматлар умумий ҳажмида транспорт хизматлари энг катта улушни эгаллаган бўлиб, 414,2 млрд. сўмни ташкил этган, 2021 йилнинг мос даврига (2020 йилда 432,4 млрд. сўм) нисбатан 87,8 фоизни ташкил этган, шунингдек кўрсатилган хизматлар ҳажмида савдо хизматлари 403,7 млрд. сўм (2020 йилда 354,1 млрд. сўм), молиявий хизматлар 400,2 млрд. сўм (2020 йилда 295,9 млрд. сўм) ва таълим соҳасидаги хизматлар 115,4 млрд. сўм (2020 йилда 85,3 млрд. сўм) ҳиссаларига тўғри келди.

**Иқтисодиёт фаолият турлари бўйича ишлаб чиқарилган
бозор хизматларининг ўсиш суръатлари, %
(2021 йил январь-март ойлари учун)**



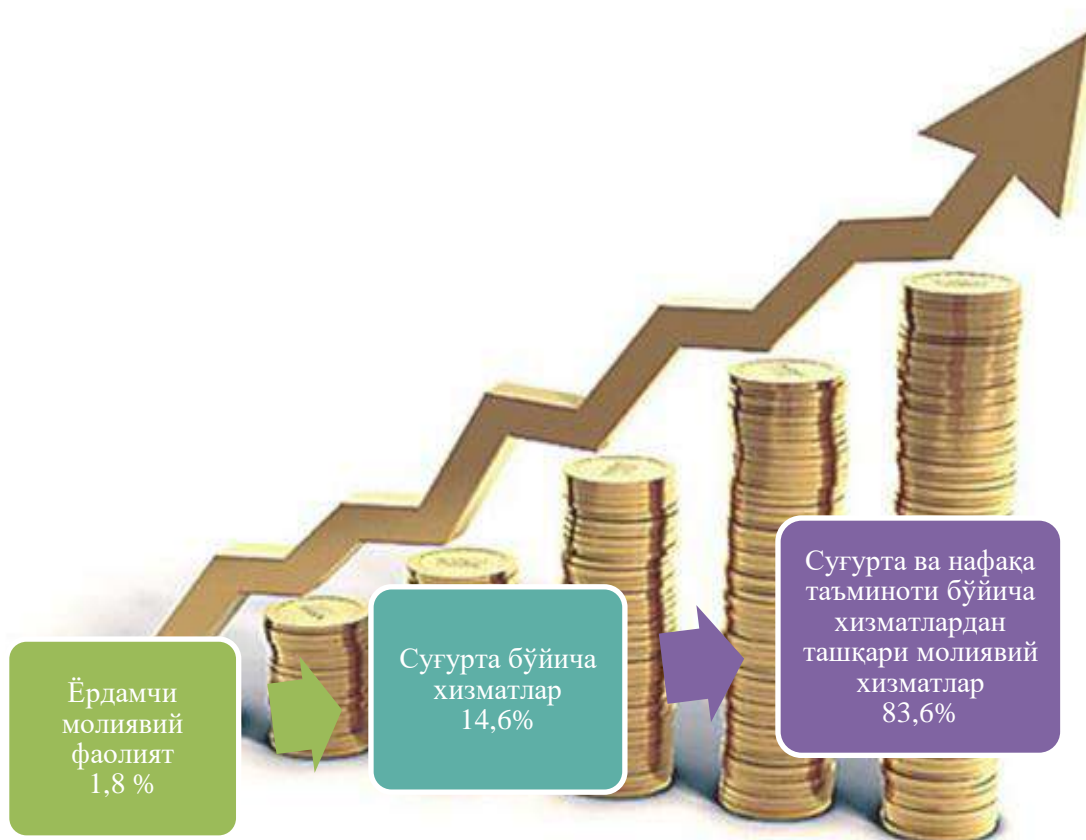
Шу билан бирга, энг юқори ўсиш суръатлари ижара хизматлар (62,8 %), молиявий хизматлар (30,9 %) ва таълим хизматларида (27,3 %) қайд этилди.

Республикада кредит сиёсати бўйича олиб борилаётган ислохотларнинг давом эттирилиши молиявий хизматларнинг ўсишига имконият яратди. 2021 йилнинг январь-март ойларида молиявий хизматларнинг ўсиш суръати 30,9 % ни ташкил этди.

Замонавий банк хизматлари кўрсатиш, жумладан “рақамли” банклар ва чакана хизматлар кўрсатишга ихтисослашган банк бўлинмаларини ташкил этиш учун инновацион банк технологияларини жорий қилиш, масофадан туриб банк хизматларини кўрсатиш, тўлов тизимини янада ривожлантириш молиявий хизматларнинг жадал ривожланишига ёрдам беради.

2021 йил январь-март ойларида молиявий хизматлар ҳажми 400,2 млрд. сўмга тенг бўлиб, 2020 йил январь-март ойларига нисбатан ўсиш суръати эса 130,9 % ни ташкил этди.

2021 йил январь-март ойларида молиявий хизматларнинг таркиби, % да



2021 йил январь-март ойларида шаҳар ва туманлар бўйича
хизматлар ишлаб чиқариш

	<i>Ҳажми млрд. сўм</i>	<i>Ўсиш суръати, % да</i>	<i>Аҳоли жон бошига минг сўмда</i>	<i>Ўсиш суръати, % да</i>
Қорақалпоғистон Республикаси	1808,5	106,9	939,2	105,5
Нукус ш.	810,2	112,4	2496,9	110,9
<i>туманлар:</i>				
Амударё	99,4	108,2	492,9	107,0
Беруний	112,5	107,3	577,4	105,6
Бўзатов	8,2	116,9	374,5	115,3
Қонликўл	24,5	105,7	472,7	104,1
Қораўзак	29,2	104,2	549,0	103,5
Кегейли	29,3	108,8	399,2	107,3
Кўнғирот	201,1	88,9	1528,0	87,9
Мўйноқ	20,8	106,4	641,0	104,7
Нукус т.	25,1	107,3	491,2	105,4
Тахиатош	38,2	101,3	511,6	100,2
Тахтақўпир	21,7	105,6	536,8	105,1
Тўрткўл	142,3	108,1	653,2	106,4
Хўжайли	82,1	105,5	660,3	104,1
Чимбой	53,6	107,5	474,6	107,1
Шуманай	24,3	106,7	428,6	105,9
Элликқалъа	86,0	107,6	530,2	105,8

Шаҳар ва туманлар кесимида хизматларнинг энг юқори ўсиш суръати Бўзатов тумани (116,9 %) га тўғри келди.

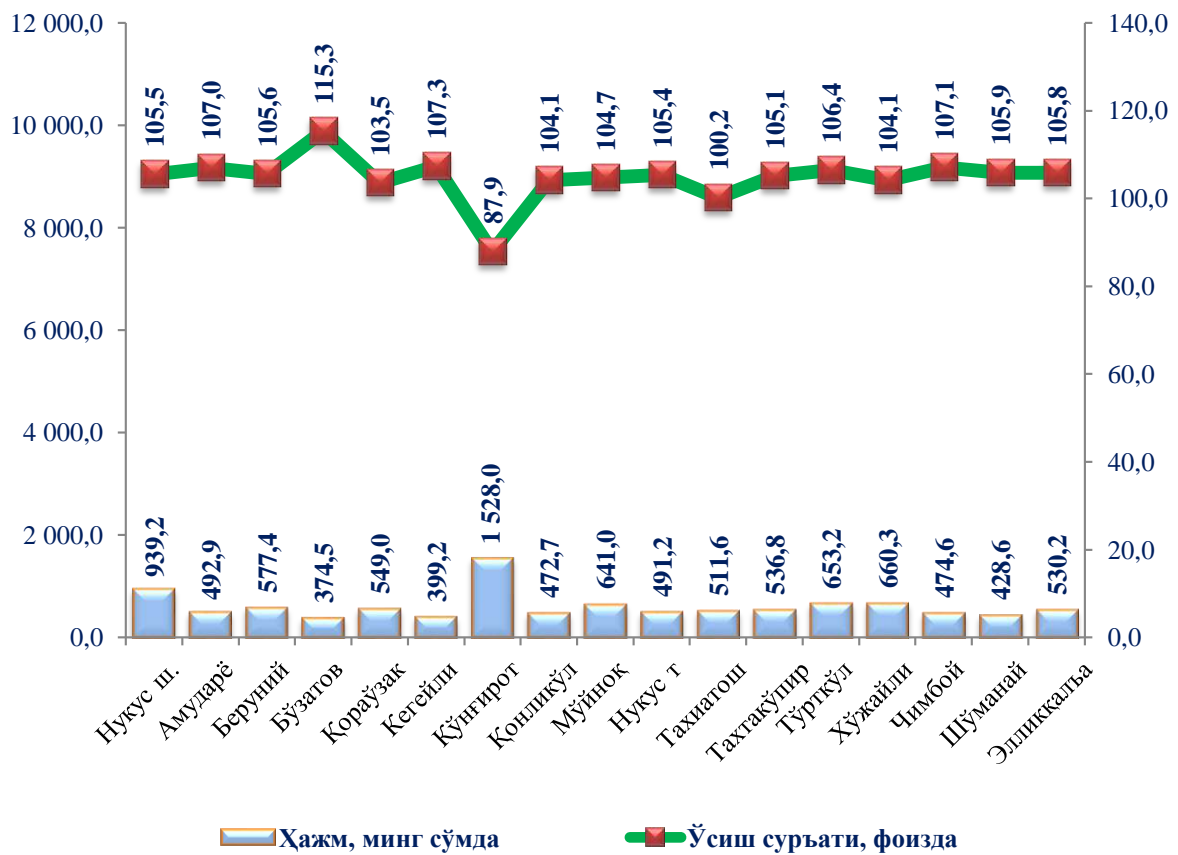
Қорақалпоғистон Республикаси бўйича кўрсатилган хизматларнинг улуши Нукус шаҳри (44,8 фоиз), Қўнғирот тумани (11,1 фоиз), Тўрткўл тумани (7,9 фоиз) ва Беруний (6,2 фоиз) туманлари ҳиссасига тўғри келади.

Энг паст ўсиш суръатлари Қўнғирот тумани (88,9 %), Тахياتош тумани (101,3 %), Қораўзак тумани (104,2 %), Хўжайли (105,5 %) ва Қонликўл (105,7 %) туманларида кузатилди.

2021 йил январь-март ойларида аҳоли жон бошига кўрсатилган бозор хизматлари ҳажми 939,2 минг сўмни ташкил қилди. Ўсиш суръати ўтган йилга нисбатан 105,5 % ни ташкил этди.

Ушбу кўрсаткич ҳудудлар ўртасида Нукус шаҳрида 2 496,9 минг сўмдан Бўзатов туманида 374,5 минг сўмгача ораликни ташкил этади.

Ҳудудлар бўйича аҳоли жон бошига кўрсатилган бозор хизматларининг ҳажми ва ўсиш суръати
(2021 йил январь-март ойлари учун)



Аҳоли жон бошига кўрсатилган хизматлар бўйича энг юқори кўрсаткич Нукус шаҳрида 2 496,9 минг сўмга тенг бўлиб, ўсиш суръати ўтган йилнинг шу даврига нисбатан 110,9 % ни ташкил этди.

Бундан ташқари, аҳоли жон бошига кўрсатилган хизматлар ҳажмининг сезиларли ўсиши Бўзатов (115,3 %), Кегейли (107,3 %), Чимбой (107,1 %), Амударё (107,0 %) ва Тўрткўл (106,4 %) туманларида кузатилди.

Аҳоли жон бошига кўрсатилган хизматларнинг энг паст кўрсаткичи, Бўзатов (374,5 минг сўм), Кегейли (399,2 минг сўм) туманларида кузатилди.

2021 йил январь-март ойларида шаҳар ва туманлар бўйича савдо хизматлари ҳажми

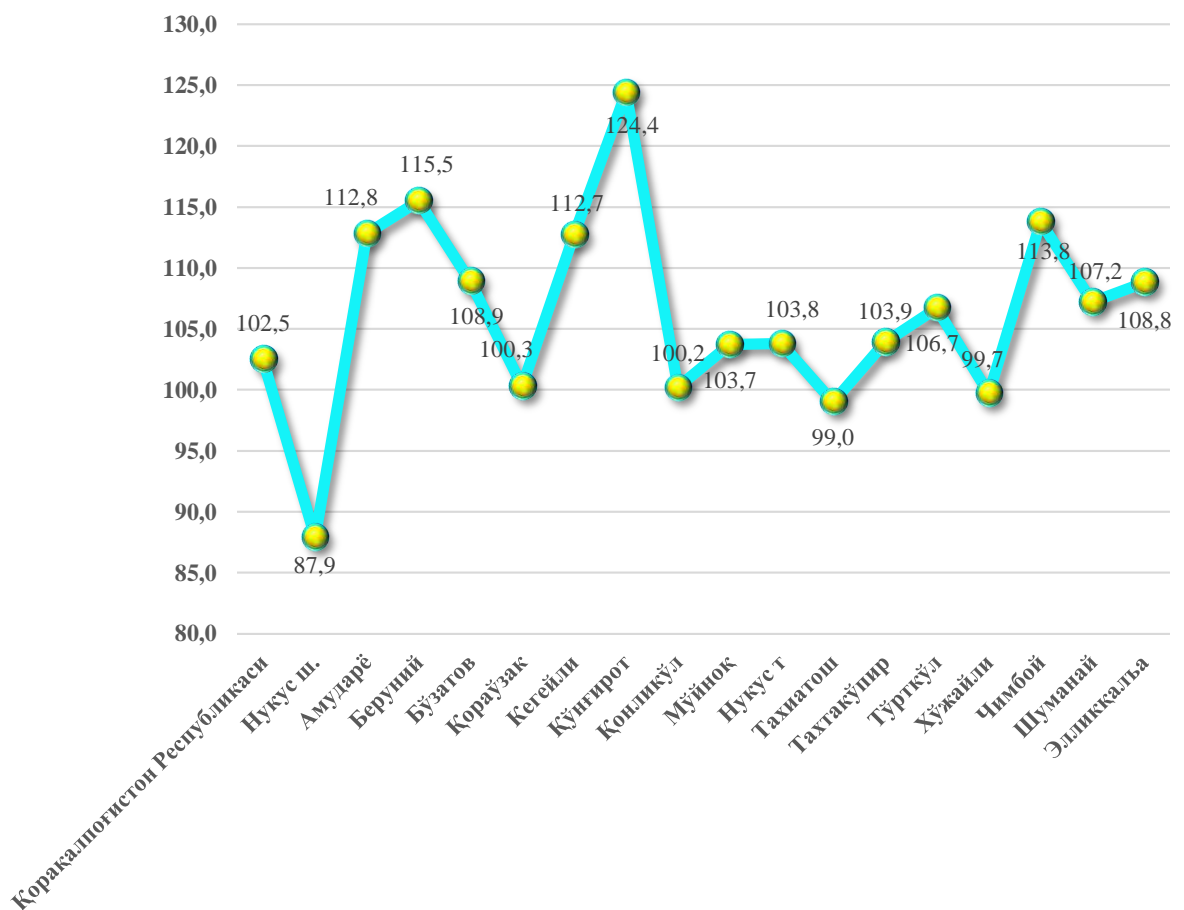


Савдо хизматлари ҳажми бўйича энг юқори кўрсаткич Нукус шаҳрида (100,4 млрд. сўм), Тўрткўл (43,1 млрд. сўм) ва Хужайли (38,2 млрд. сўм) туманларида қайд этилди.

Савдо хизматлари энг кичик кўрсаткич Бўзатов (2,2 млрд. сўм) туманида қайд этилди.

2021 йил январь-март ойларида савдо хизматлари ҳажми 403,7 млрд. сўмга тенг бўлди, ўтган йилнинг шу даврига нисбатан ўсиш суръати 102,5 % ни ташкил этди.

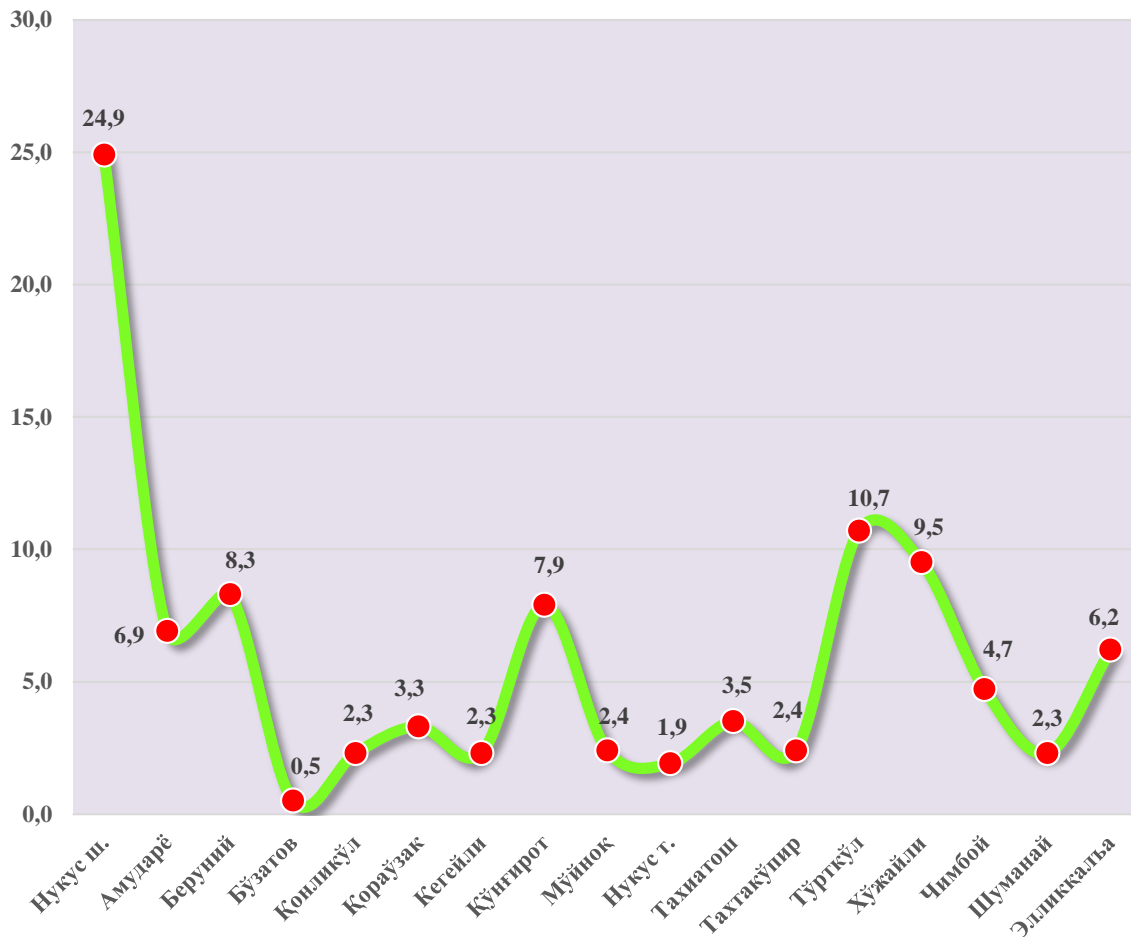
**2021 йил январь-март ойларида шаҳар ва туманлар бўйича
Савдо хизматларининг ўсиш суръати, % да**



2020 йилнинг январь-март ойларига нисбатан савдо хизматларида энг юқори ўсиш суръати Қўнғирот (124,4 %), Беруний (115,5 %), Чимбой (113,8 %) ва Амударё туманларида (112,8 %) кузатилди.

Энг кам ўсиш суръати Нукус шаҳрида (87,9 %) қайд этилди.

2021 йил январь-март ойларида шаҳар ва туманлар бўйича
савдо хизматлари улуши, % да

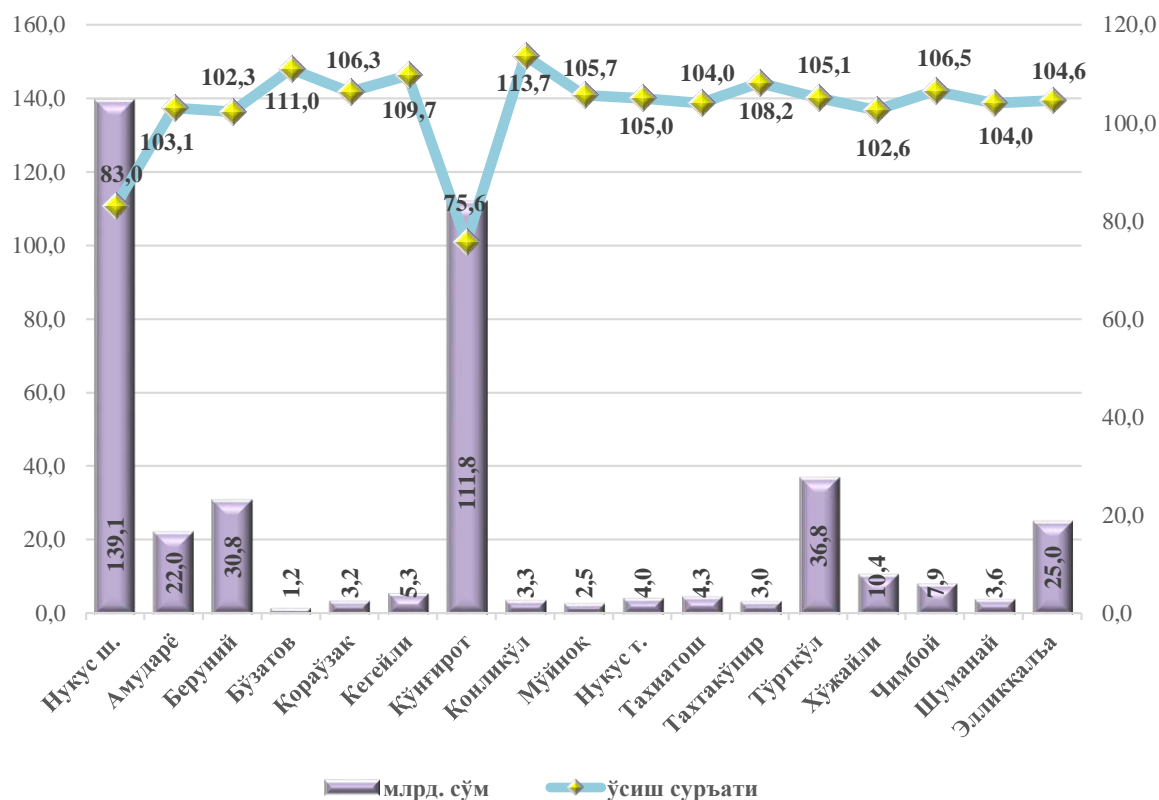


Савдо хизматлари ҳажмида энг катта улушни шаҳар ва туманлар ўртасида Нукус шаҳри (24,9 %) ва Тўрткўл (10,7 %) туманлари эгаллайди.

Шаҳар ва туманлар ўртасида энг кам улуш Бўзатов (0,5 %), Нукус (1,9 %) ва Қонликўл (2,3 %) туманларига тўғри келади.

2021 йил январь-март ойларида транспорт хизматлари ҳажми 414,2 млрд. сўмга тенг бўлди. Ўтган йилнинг шу даврига нисбатан ўсиш суръати 87,8 % ни ташкил этди.

2021 йил январь-март ойларида шаҳар ва туманлар бўйича
транспорт хизматларининг ўсиш суръати ва ҳажми



Транспорт хизматлари ҳажми бўйича энг юқори кўрсаткич Нукус шаҳрида (139,1 млрд. сўм) ва Қўнғирот туманида (111,0 млрд. сўм) қайд этилди.

Транспорт хизматлари ҳажми бўйича энг кичик кўрсаткич Бўзатов туманида (1,2 млрд. сўм) қайд этилди.