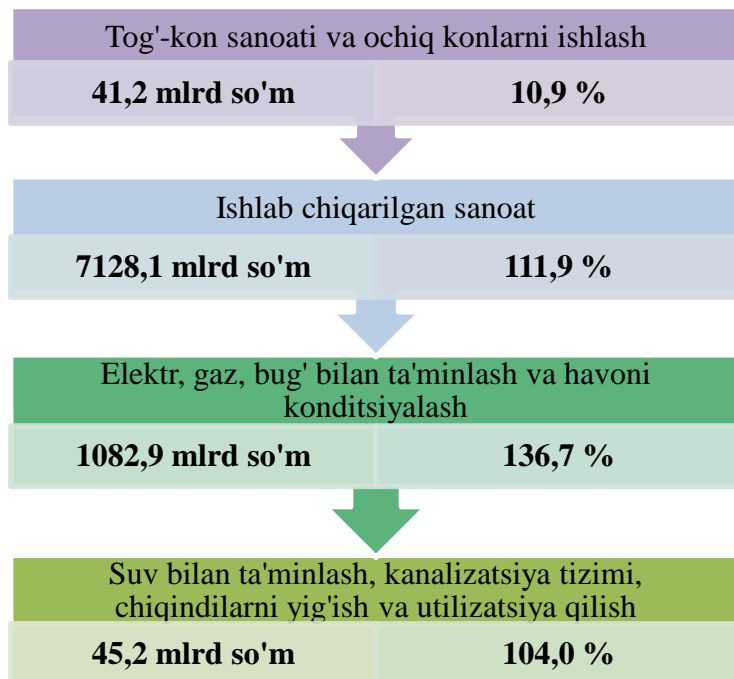


II. SANOAT

Qoraqalpog‘iston Respublikasining sanoat ishlab chiqarishi

(2021 yil yanvar-iyun)



2021 yilning yanvar-iyunida 8 297,4 mlrd. so‘mlik sanoat mahsulotlari ishlab chiqarilgan bo‘lib, sanoat ishlab chiqarish indeksi o‘tgan yilning mos davriga nisbatan 107,2 % ni tashkil etdi.

Sanoat ishlab chiqarish tarkibida eng katta ulush ishlab chiqaradigan sanoat hissasiga to‘g‘ri kelib, uning jami sanoat ishlab chiqarishdagi ulushi 85,9 % ni tashkil etdi.

Statistik hisob-kitoblar bo‘yicha joriy yilning yanvar-iyun oylarida kichik korxonalar va mikrofirmalar tomonidan ishlab chiqarilgan sanoat mahsulotlari hajmi 1023,0 mlrd. so‘m miqdorida (jami sanoat mahsulotlari hajmining 12,4 foizi)ga baholandi va sanoat ishlab chiqarish indeksi o‘tgan yilga nisbatan 118,0 foizni tashkil etdi.

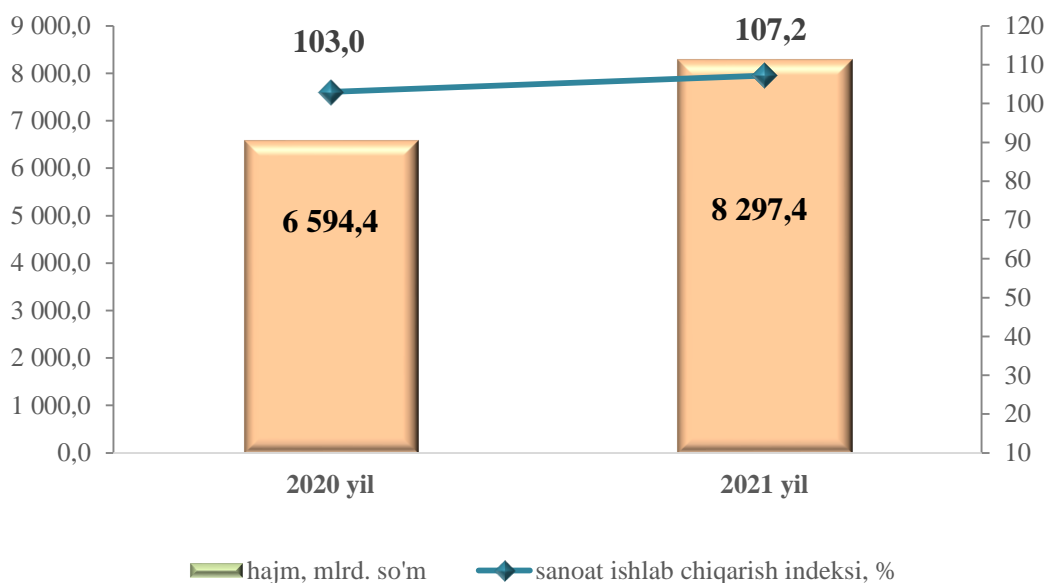
Shuningdek, yakka tartibdagi tadbirkorlar va uy xo‘jaliklari tomonidan ishlab chiqarilgan sanoat mahsulotlari hajmi 533,3 mlrd. so‘m miqdorida (6,4 foiz) hisob-kitob qilindi.

Mahsulotlar ishlab chiqarishning eng katta hajmi ishlab chiqaradigan (qayta ishlaydigan) korxonalar tomonidan ishlab chiqarilgan bo‘lib, ishlab chiqarish hajmi 7128,1 mlrd. so‘m bo‘lib, jami sanoat mahsulotlari ishlab chiqarishdagi ulushi 85,9 foizni tashkil etdi.

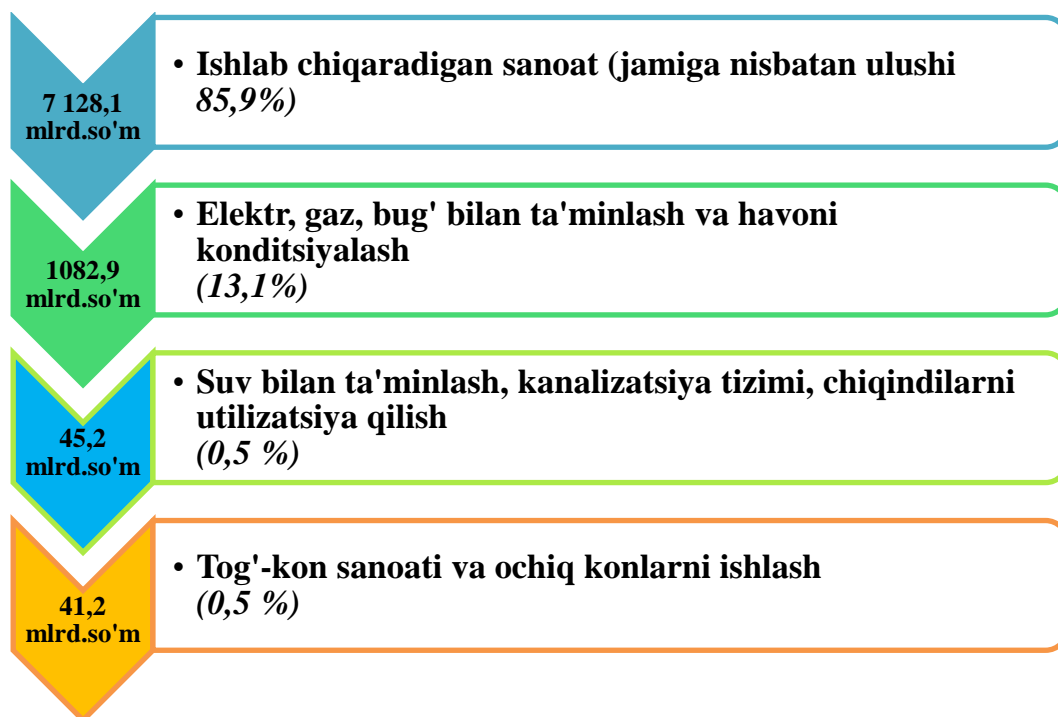
Shuningdek, hisobot davrida jami sanoat mahsulotlari ishlab chiqarish hajmida elektr, gaz, bug‘ bilan ta‘minlash va havoni konditsiyalash faoliyat turi bo‘yicha 1 082,9 mlrd. so‘m (jami sanoat mahsulotlari ishlab chiqarishdagi ulushi 13,1 %), suv bilan ta‘minlash, kanalizatsiya tizimi, chiqindilarni utilizatsiya qilish faoliyat turlari bo‘yicha 45,2 mlrd. so‘m (0,5 %) hamda tog‘-kon sanoati va ochiq konlarni ishlash faoliyat turi bo‘yicha 41,2 mlrd. so‘m (0,5 %) mahsulotlar ishlab chiqarilgan.

Sanoat ishlab chiqarishning o‘shishiga elektr, gaz, bug‘ bilan ta‘minlash va havoni konditsiyalash korxonalari ham munosib hissa qo‘shdi, ularning jami sanoat mahsulotlari ishlab chiqarishdagi ulushi 13,1 foizni tashkil etdi.

**Yanvar-iyun oylarida sanoat ishlab chiqarish hajmi
va o‘shish sur‘ati**



**2021 yilning yanvar-iyun oylarida iqtisodiy faoliyat turlari
bo‘yicha sanoat ishlab chiqarish tarkibi**



**Yanvar-iyun oylarida iqtisodiy faoliyat turlari bo‘yicha
sanoat mahsulotini ishlab chiqarish**

	<i>mlrd. so‘m</i>		<i>fizik hajm indeksi, %</i>	<i>jamiga nisbatan ulushi, foiz hisobida</i>	
	<i>2020 y.</i>	<i>2021 y.</i>		<i>2020 y.</i>	<i>2021 y.</i>

**Iqtisodiy faoliyatning alohida
turlari bo‘yicha sanoat
mahsulotlarni ishlab chiqarish
hajmi**

6594,4 8297,4 107,2 100,0 100,0

iqtisodiy faoliyat turlari bo‘yicha:

**Tog‘-kon sanoati va ochiq
konlarni ishlash**

55,2 41,2 10,9 0,8 0,5

ulardan:

Tog‘-kon sanoatining boshqa
sohalari

33,1 38,8 70,4 0,5 0,5

Yopiq usulda qazishga texnik
yordam ko‘rsatish

22,1 2,4 11,6 0,3 0,03

Qayta ishlash sanoati

5701,2 7128,1 111,9 86,5 85,9

undan:

Oziq- ovqat mahsulotlari,
ichimliklar va tamaki
mahsulotlarini ishlab chiqarish

948,2 989,4 96,4 14,4 11,9

To‘qimachilik mahsulotlari,
kiyimlar, teri va unga tegishli
mahsulotlar ishlab chiqarish

757,4 926,3 121,8 11,5 11,2

Yog‘och va po‘kak buyumlar,
pohol va to‘qish uchun
materiallardan buyumlar,
qog‘oz va qog‘oz mahsulotlari,
mebellar ishlab chiqarish

48,6 58,7 86,4 0,8 0,7

Yozilgan materiallarni nashr
qilish va aks ettirish

0,8 2,4 247,0 0,01 0,03

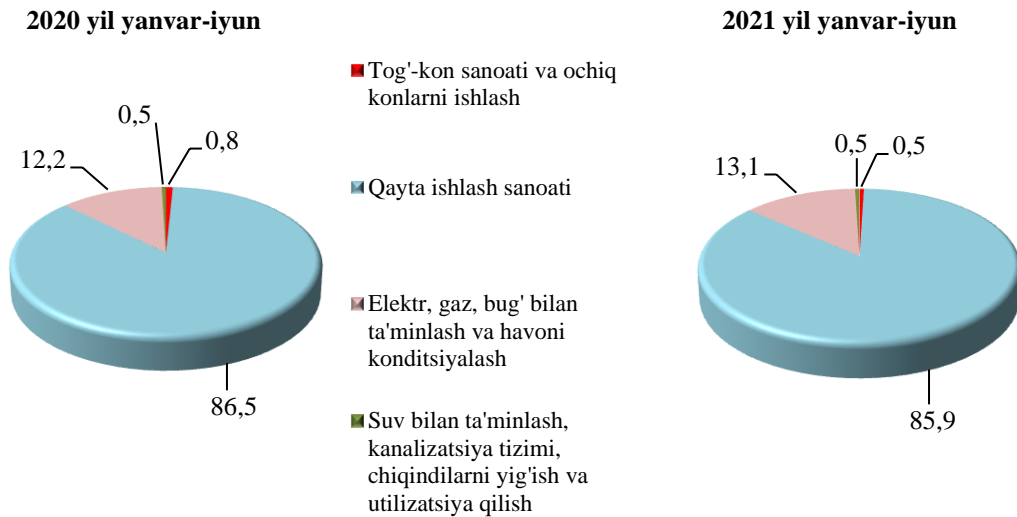
davomi

	<i>mlrd. so‘m</i>		<i>fizik hajm indeksi, %</i>	<i>jamiga nisbatan ulushi, foiz hisobida</i>	
	<i>2020 y.</i>	<i>2021 y.</i>		<i>2020 y.</i>	<i>2021 y.</i>
Kimyo mahsulotlari, rezina va plastmassa buyumlar ishlab chiqarish	3567,3	4740,0	114,5	54,1	57,1
Koks va neftni qayta ishlash mahsulotlarini ishlab chiqarish	0,8	2,6	238,7	0,01	0,03
Asosiy farmasevtika mahsulotlari va preparatlari ishlab chiqarish	9,3	16,9	158,0	0,2	0,2
Boshqa no metall mineral mahsulotlar ishlab chiqarish	185,6	192,4	102,3	2,8	2,3
Metallurgiya sanoati	1,4	2,1	125,1	0,02	0,03
Mashina va uskunalardan tashqari tayyor metall buyumlar ishlab chiqarish	13,4	26,4	146,7	0,2	0,3
Kompyuterlar, elektron va optik mahsulotlar ishlab chiqarish	81,5	101,3	108,2	1,2	1,2
Elektr uskunalari ishlab chiqarish	54,7	40,9	65,1	0,8	0,5
Boshqa toifalarga kiritilmagan mashina va uskunalari ishlab chiqarish	2,3	0,6	22,9	0,04	0,01
Mashina va uskunalari ta'mirlash va o'rnatish	1,4	6,0	194,6	0,02	0,1
Avtotransport vositalari, boshqa transport uskunalari, boshqa tayyor buyumlarni ishlab chiqarish	28,5	22,1	87,4	0,4	0,3
Elektr, gaz, bug' bilan ta'minlash va havoni konditsiyalash	806,0	1082,9	136,7	12,2	13,1
Suv bilan ta'minlash, kanalizatsiya tizimi, chiqindilarni yig'ish va utilitatsiya qilish	32,0	45,2	104,0	0,5	0,5

Tog‘-kon sanoati va ochiq konlarni ishlash korxonalari tomonidan 2021 yilning yanvar-iyun oylarida ishlab chiqarilgan mahsulotlar hajmi 41,2 mlrd. so‘mni yoki jami ishlab chiqarilgan sanoat mahsulotlari hajmining 0,5 foizini tashkil etdi.

Tog‘-kon sanoatida ishlab chiqarilgan mahsulotlar turi bo‘yicha ohaktosh qazib olish hajmi o‘tgan yilning shu davriga nisbatan 38,9 foizga, gaz kondensati 10,2 foizga va tabiiy gaz 24,8 foizga pasayganligini kuzatish mumkin.

Iqtisodiy faoliyat turlari bo‘yicha sanoat mahsulotlarini ishlab chiqarish
(umumiy hajmga nisbatan foiz hisobida)



Iqtisodiy faoliyat turlari bo‘yicha sanoat mahsuloti turlarini ishlab chiqarish
(yirik korxonalar bo‘yicha)

	o‘lchov birligi	yanvar-iyun oylarida		2020 yilga nisbatan, % hisobida
		2020 y.	2021 y.	

Tog‘-kon sanoati va ochiq konlarni ishlash

Tabiiy gaz ishlab chiqarish	<i>mln.m.kub</i>	1368,1	1028,5	75,2
Ohak tosh	<i>ming tn.</i>	144,3	88,2	61,1
Chaqiq tosh (sheben)	<i>ming tn.</i>	-	-	-

davomi

	o‘lchov birligi	yanvar-iyun oylarida		2020 yilga nisbatan %, hisobida
		2020 y.	2021 y.	
Qayta ishlash sanoati				
Aroq mahsulotlari	ming l. 100% spirt	1435,8	1881,1	131,0
Yumshoq bug‘doy va spelta uni	ming tn.	46,5	46,1	99,1
Makaron mahsulotlari va shu kabi xamirdan tayyorlangan mahsulotlar	tn.	174,8	34,3	19,6
Birinchi navli undan tayyorlangan bug‘doy noni, og‘irligi 600 g. (buxanka)	tn	314,6	144,6	46,0
Guruch mahsulotlari	tn	5831,9	1517,8	26,0
Tozalangan paxta yog‘i va uning fraksiyalari (kimyoviy modifikatsiya qilinganlaridan tashqari)	tn.	6881,5	3854,7	56,0
Yirik shoxli qoramollar uchun tayyor omuxta yem mahsulotlari	ming tn.	23,1	23,8	102,9
Paxta tolasi	ming tn.	26,5	17,3	65,2
Paxta chigiti	ming tn.	43,0	27,4	63,8
Paxta tiviti (lint)	tn.	1860,0	1491,4	80,2
Asosiy noorganik kimyoviy moddalar (dinatriy karbonati)	ming tn.	87,0	92,4	106,2
Polietilen	ming tn.	181,1	173,1	95,6
Polipropilen	ming tn.	49,8	48,1	96,7
Elektr, gaz, bug‘ bilan ta’minlash va havoni konditsiyalash				
Ishlab chiqarilgan elektr energiyasi	mln.kVt/s	2065,7	2454,5	118,8
Bug‘ va issiq suv (issiqlik energiyasi)	ming Gkal.	19,4	36,7	188,6

	<i>o‘lchov birligi</i>	<i>yanvar-iyun oylarida</i>		<i>2020 yilga nisbatan, % hisobida</i>
		<i>2020 y.</i>	<i>2021 y.</i>	

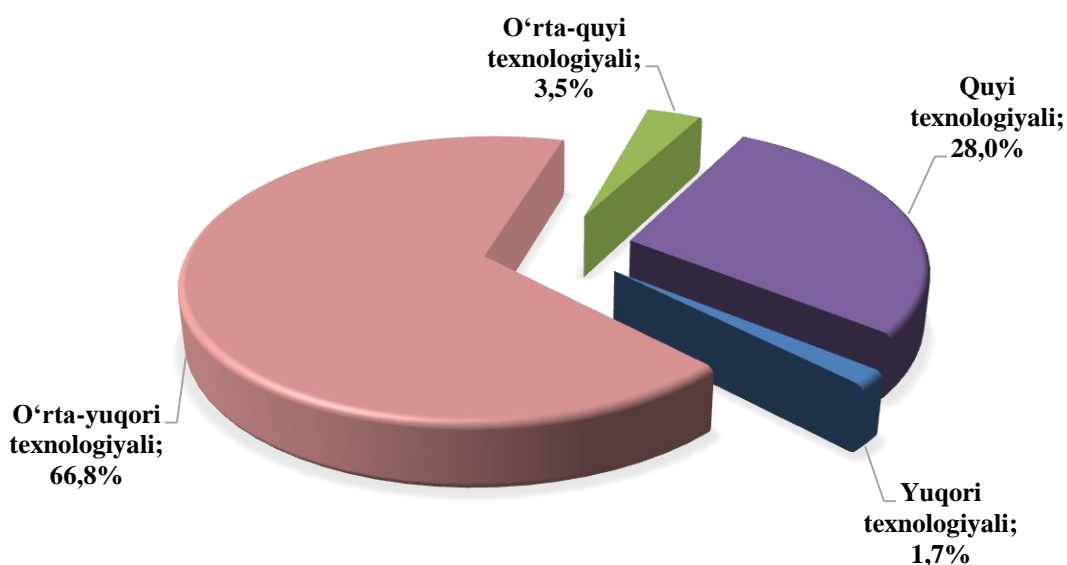
Suv bilan ta‘minlash, kanalizatsiya tizimi, chiqindilarni yig‘ish va utilizatsiya qilish

Suvga ishlov berish va suv quvurlari bo‘yicha taqsimlash xizmatlari	<i>mln. so‘m</i>	18967,2	29054,1	153,2
Oqava suvlarni yo‘qotish, transportirovka qilish va ishlov berish bo‘yicha xizmatlar	<i>mln. so‘m</i>	2859,6	3551,0	124,2

2021 yilning yanvar-iyun oylarida ishlab chiqaradigan sanoat korxonalarini tomonidan ishlab chiqarilgan mahsulotlar hajmi 7 128,1 mlrd. so‘mni yoki jami ishlab chiqarilgan sanoat mahsulotlari hajmining 85,9 % tashkil etdi.

Ishlab chiqaradigan sanoat tarkibida yuqori texnologiyali tarmoqning ulushi 1,7 foizni, o‘rta-yuqori texnologiyali 66,8 foizni, o‘rta-quyi texnologiyali 3,5 foiz va quyi texnologiyali 28,0 foizni tashkil etdi.

2021 yilning yanvar-iyun oylarida ishlab chiqarishning texnologik tarkibi bo‘yicha ishlab chiqaradigan sanoat tarkibi



O‘z navbatida, ishlab chiqaradigan sanoatda o‘tgan yilning mos davriga nisbatan aroq 31,0 foizga oshganligini va guruch 74,0 foizga, yumshoq bug‘doy uni 0,9 foizga, bug‘doy noni 54,0 foizga, makaron mahsulotini ishlab chiqarish o‘tgan yilga nisbatan 80,4 foizga, porlandtsement 16,2 foizga pasayganligini kuzatish mumkin.

Elektr, gaz, bug‘ bilan ta‘minlash va havoni konditsiyalash korxonalarini tomonidan ishlab chiqarilgan mahsulotlar hajmi 1082,9 mlrd. so‘mni (jami ishlab chiqarilgan sanoat mahsulotlari hajmining 13,1 foizni) tashkil etdi.

Suv bilan ta‘minlash, kanalizatsiya tizimi, chiqindilarni utilitatsiya qilish korxonalarini tomonidan ishlab chiqarilgan mahsulotlar hajmi 45,2 mlrd. so‘mni (jami ishlab chiqarilgan sanoat mahsulotlari hajmining 0,5 foizi) tashkil etdi.

O‘tgan yilning mos davriga nisbatan suvga ishlov berish va suv quvurlari bo‘yicha taqsimlash xizmatlarining 53,2 foizga, oqava suvlarni yo‘qotish, transportirovka qilish va ishlov berish bo‘yicha xizmatlarning 24,2 foizga oshganligi kuzatildi.

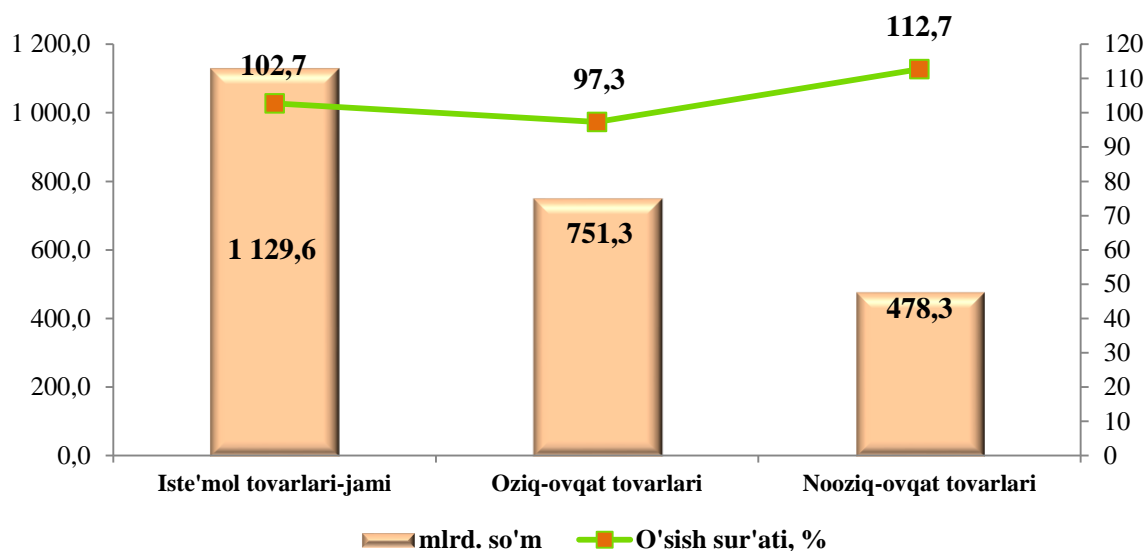
Iste‘mol tovarlari ishlab chiqarish

2021 yilning yanvar-iyun oylarida 1229,6 mlrd. so‘mlik iste‘mol tovarlari ishlab chiqarilib, 2020 yilning yanvar-iyuniga nisbatan 102,7 foizni tashkil etdi. Jumladan, 675,1 mlrd.so‘mlik oziq-ovqat mahsulotlari (94,3 foiz), 478,3 mlrd.so‘mlik nooziq-ovqat mollari (112,7 foiz) va 76,2 mlrd. so‘mlik vino-arok mahsulotlari (2020 yilning yanvar-iyuniga nisbatan 134,9 foiz) ishlab chiqarildi.

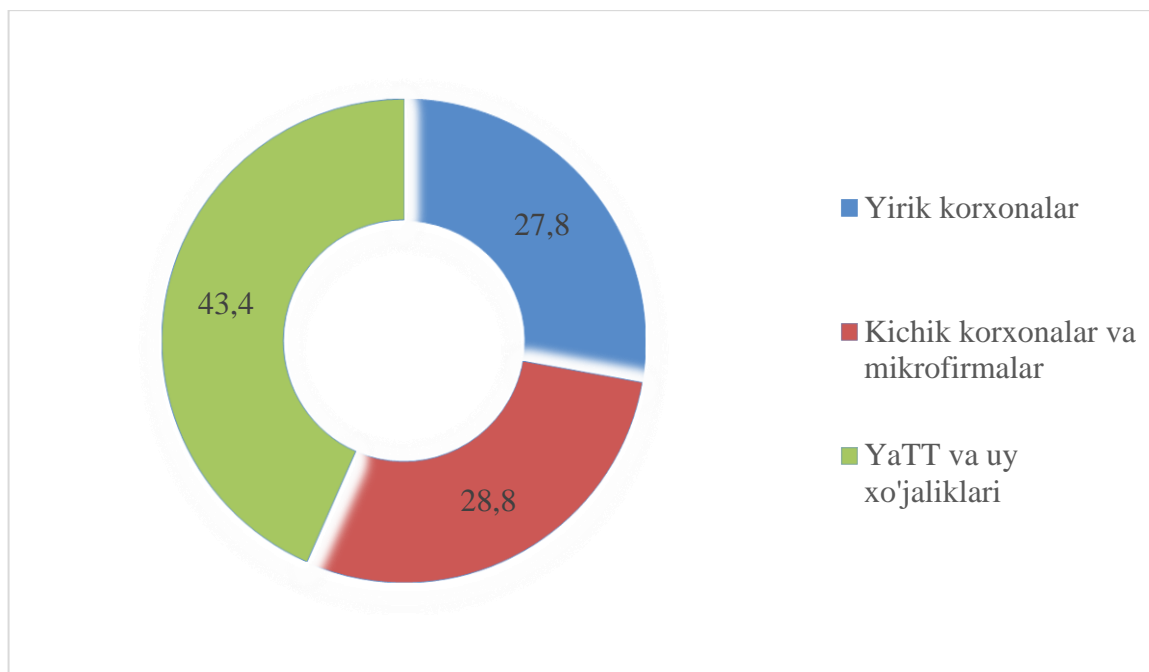
Yanvar-iyun oylarida iste‘mol tovarlari ishlab chiqarish

	<i>mlrd. so‘m</i>		<i>jamiga nisbatan ulushi, foiz hisobida</i>	
	<i>2020 y.</i>	<i>2021 y.</i>	<i>2020 y.</i>	<i>2021 y.</i>
Iste‘mol tovarlari ishlab chiqarish	1196,7	1229,6	100,0	100,0
<i>shu jumladan:</i>				
oziq-ovqat tovarlari	772,4	751,3	64,5	61,1
nooziq-ovqat tovarlari	424,3	478,3	35,5	38,9

**2021 yilning yanvar-iyun oylarida iste‘mol tovarlari
ishlab chiqarish hajmi va o‘shish sur‘atlari**



**Yirik va kichik biznes subyektlari tomonidan iste‘mol tovarlari
ishlab chiqarish tarkibi, jamiga nisbatan foiz hisobida**

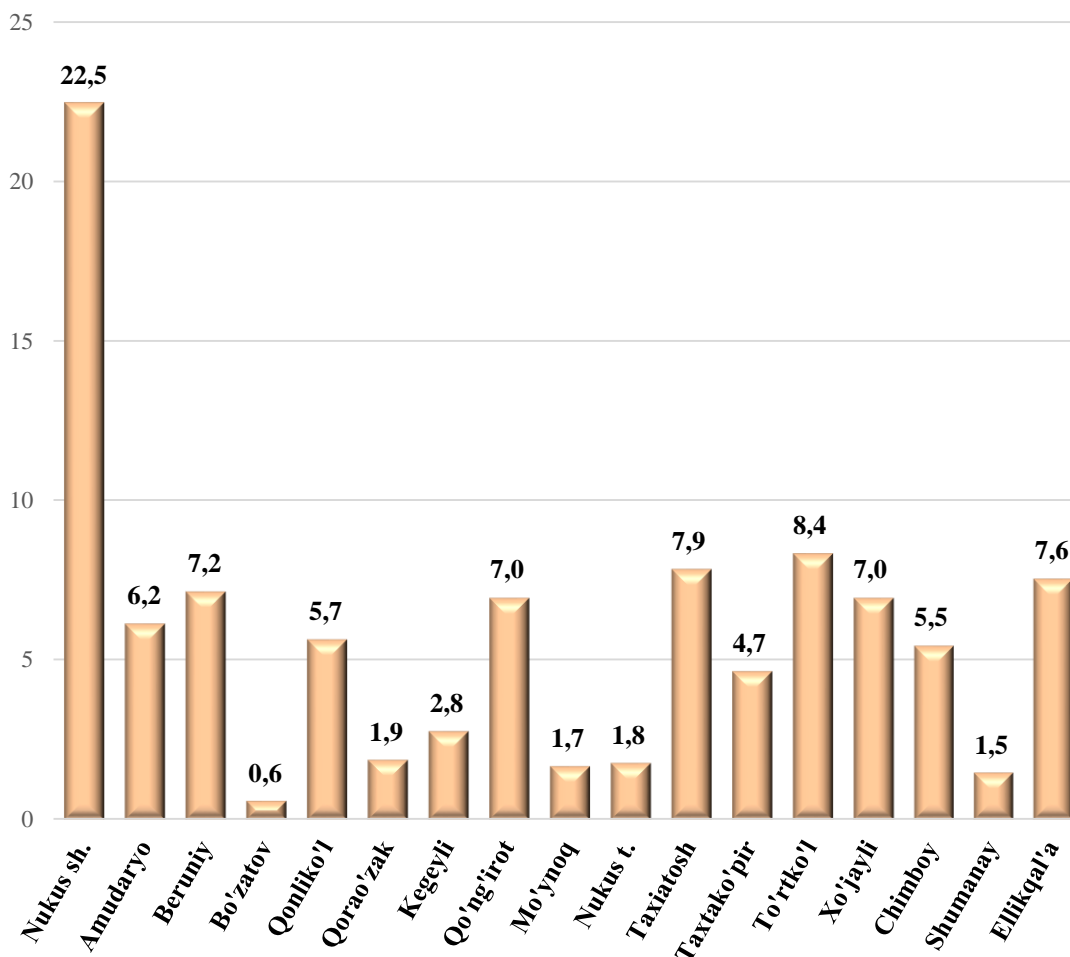


Shahar va tumanlar bo‘yicha sanoat ishlab chiqarish hajmlari

Respublika sanoat ishlab chiqarish hajmi tarkibida eng ko‘p ulushi Nukus shahri (jami ishlab chiqarish hajmining 58,8%), Taxiatoş (12,3%), Qo‘ng‘irot (4,3 %), Amudaryo (3,2%), Qonliko‘l (2,6 %), To‘rtko‘l (2,4 %) Ellikqal‘a (2,4%), tumanlari hissasiga to‘g‘ri keladi.

Shuningdek, iste‘mol tovarlari hajmining eng katta qismi Nukus shahri (jami iste‘mol tovarlari hajmining 22,5 %), To‘rtko‘l (8,4 %) Taxiatoş (7,9 %), Ellikqal‘a (7,6%), Beruniy (7,2%), Qo‘ng‘irot va Xo‘jayli (7,0 %) tumanlarida ishlab chiqarildi.

Shahar va tumanlar bo‘yicha iste‘mol tovarlari ishlab chiqarish hajmi (respublika bo‘yicha jamiga nisbatan foiz hisobida)



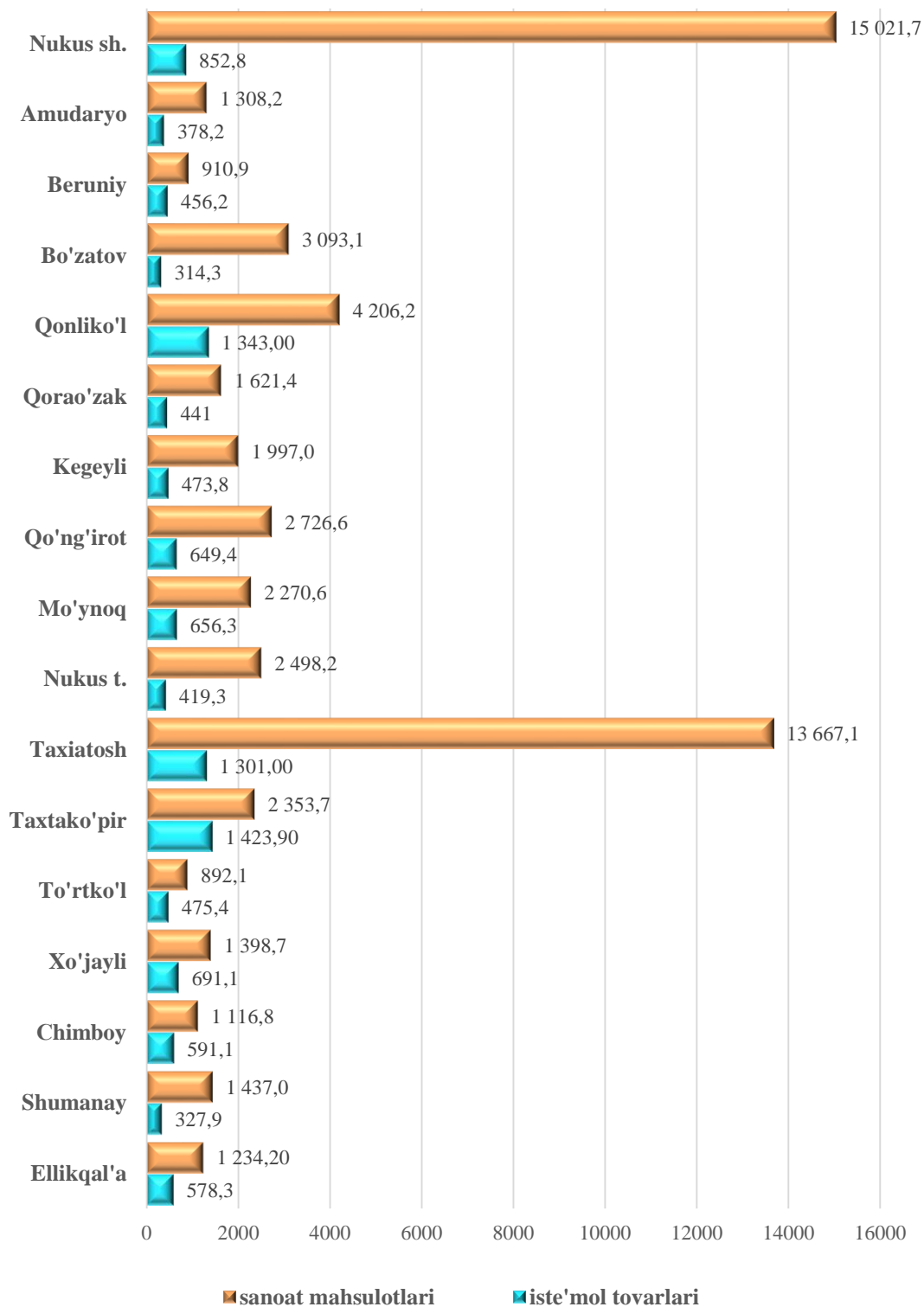
**2021 yilning yanvar-iyun oylarida shahar va tumanlar bo‘yicha sanoat mahsulotlari
va iste‘mol tovarlari ishlab chiqarish ko‘rsatkichlari**

	<i>sanoat mahsulotlari, mlrd. so‘m</i>	<i>jamiga nisbatan ulushi, %</i>	<i>iste‘mol tovarlari, mlrd. so‘m</i>	<i>jamiga nisbatan ulushi, %</i>
Qoraqalpog‘iston Respublikasi	8297,4	100,0	1229,6	100,0
Nukus sh.	4882,0	58,8	277,1	22,5
<i>tumanlar:</i>				
Amudaryo	264,3	3,2	76,4	6,2
Beruniy	177,6	2,1	89,0	7,2
Bo‘zatov	67,4	0,8	6,8	0,6
Qonliko‘l	217,9	2,6	69,6	5,7
Qorao‘zak	86,4	1,1	23,5	1,9
Kegeyli	146,2	1,8	34,7	2,8
Qo‘ng‘irot	359,4	4,3	85,6	7,0
Mo‘ynoq	73,8	0,9	21,3	1,7
Nukus	127,9	1,5	21,5	1,8
Taxiatosh	1022,3	12,3	97,3	7,9
Taxtako‘pir	95,1	1,2	57,5	4,7
To‘rtko‘l	194,7	2,4	103,8	8,4
Xo‘jayli	174,0	2,1	86,0	7,0
Chimboy	126,7	1,5	67,0	5,5
Shumanay	81,3	1,0	18,6	1,5
Ellikqal‘a	200,4	2,4	93,9	7,6

**Aholi jon boshiga sanoat mahsulotlari va
iste‘mol tovarlarini ishlab chiqarish**

	<i>Ishlab chiqarish hajmi, aholi jon boshiga, ming so‘m</i>	
	<i>sanoat mahsulotlari</i>	<i>iste‘mol tovarlari</i>
Qoraqalpog‘iston Respublikasi	4303,9	637,8
Nukus sh.	15021,7	852,8
<i>tumanlar:</i>		
Amudaryo	1308,2	378,2
Beruniy	910,9	456,2
Bo‘zatov	3093,1	314,3
Qonliko‘l	4206,2	1343,0
Qorao‘zak	1621,4	441,0
Kegeyli	1997,0	473,8
Qo‘ng‘irot	2726,6	649,4
Mo‘ynoq	2270,6	656,3
Nukus	2498,2	419,3
Taxiatosh	13667,1	1301,0
Taxtako‘pir	2353,7	1423,9
To‘rtko‘l	892,1	475,4
Xo‘jayli	1398,7	691,1
Chimboy	1116,8	591,1
Shumanay	1437,0	327,9
Ellikqal‘a	1234,2	578,3

2021 yilning yanvar-iyun oylarida aholi jon boshiga to'g'ri keladigan sanoat mahsulotlari va iste'mol tovarlarini ishlab chiqarish hajmlari, ming so'mda



2021 yilning yanvar-iyun oylarida tayyor mahsulotlar, butlovchi qismlar va materiallar ishlab chiqarishni mahalliyashtirish

Tarmoqlar aro sanoat kooperatsiyasini rivojlantirish, tayyor mahsulotlar, butlovchi qismlar va materiallar ishlab chiqarishni mahalliyashtirish dasturini amalga oshirish doirasida tadbirkorlik subyektlari tomonidan 2021 yilning yanvar-iyun oylarida 243,9 mlrd. so‘mlik mahalliyashtirilgan mahsulot ishlab chiqarildi.

Tayyor mahsulotlar, butlovchi buyumlar va materiallar ishlab chiqarishni mahalliyashtirish hajmlarining o‘sishi bo‘yicha chora-tadbirlarning amalga oshirilishi, korxonalarining ishlab chiqarish faoliyati uchun zarur bo‘lgan sanoat mahsulotlari ishlab chiqarishni o‘sishining va import tovarlari qisqarishining omillaridan biri hisoblanadi.

Mahalliyashtirish dasturining asosiy ko‘rsatkichlari

	<i>2020 yil yanvar-iyun</i>	<i>2021 yil yanvar-iyun</i>
Loyihalar soni, <i>birlik</i>	17	42
Korxonalar soni, <i>birlik</i>	15	36
Ishlab chiqarish hajmi, <i>mlrd.so‘m</i>	55,2	243,9
Eksport qilingan mahalliyashtirilgan mahsulot hajmi, <i>mln. AQSh doll.</i>	0,2	6,3
Yaratilgan yangi ish o‘rinlari, <i>birlik</i>	80	152

Chet el investitsiyalari ishtirokidagi korxonalar mahsulotlarining ishlab chiqarilishi

Hisobot davrida xorijiy investitsiyalar ishtirokidagi korxonalar tomonidan 5143,1 mlrd. so‘mlik mahsulot ishlab chiqarildi. Qo‘shma korxonalarining sanoat ishlab chiqarishdagi ulushi 62,0 foizni tashkil etdi.