

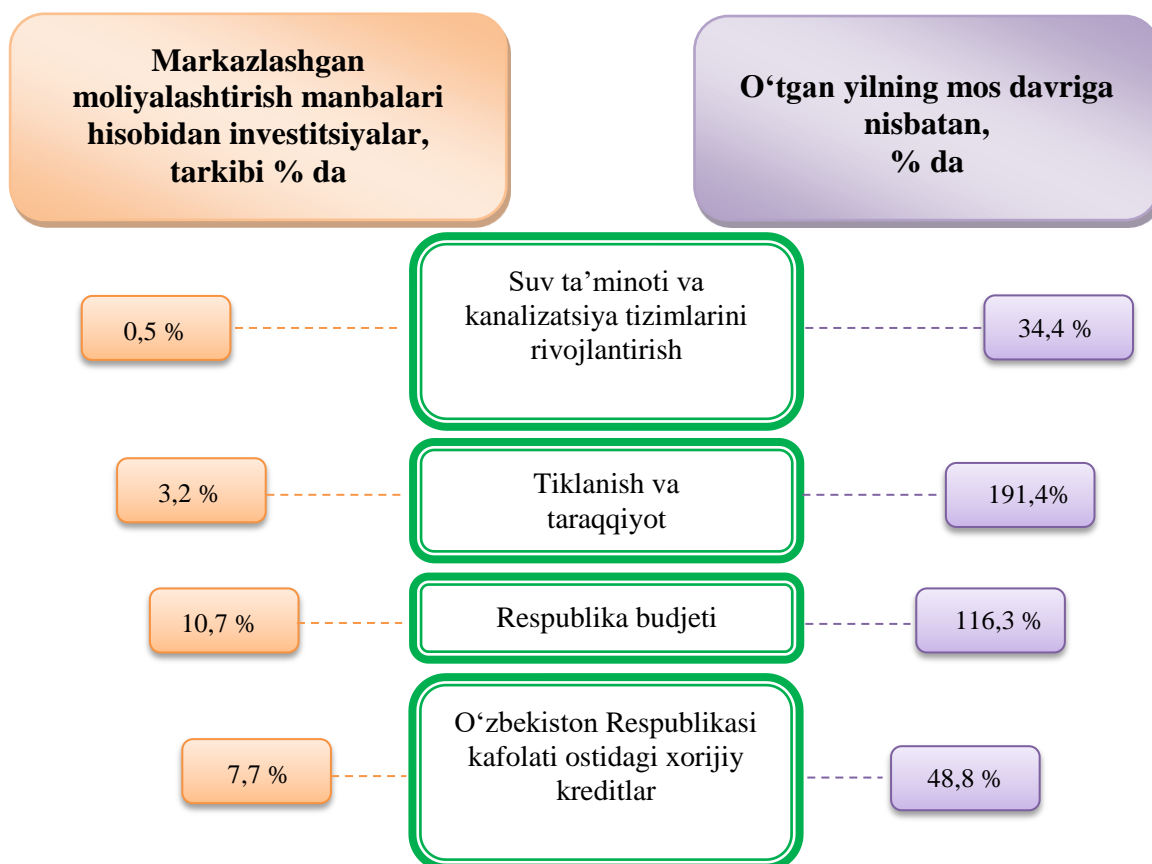
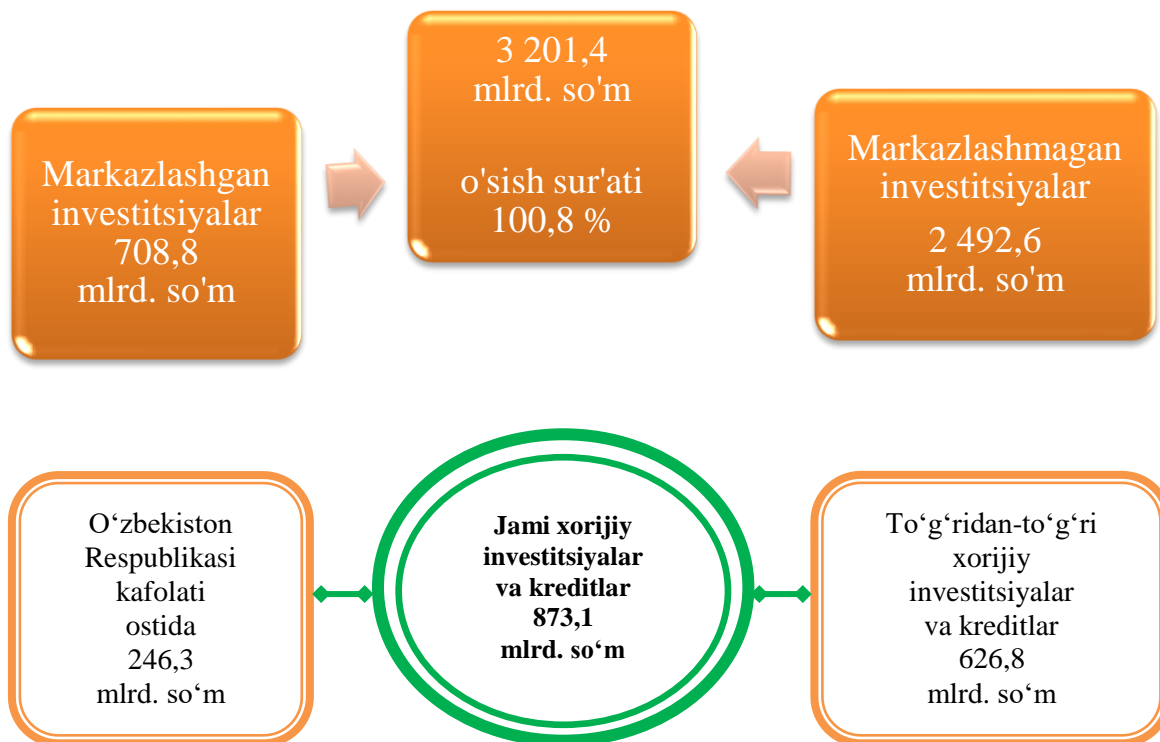
IV. INVESTITSİYALAR VA QURILISH

2021 yilning yanvar-iyun oylarida Respublikaning asosiy kapitalini ko‘paytirishga 3 201,4 mlrd. so‘m miqdorida investitsiyalar kiritilib, o‘tgan yilning shu davriga nisbatan o‘rish sur‘ati 100,8 % ni tashkil qildi, shundan xorijiy investitsiyalar 873,1 mlrd. so‘mni tashkil etdi.

Moliyalashtirish manbalari bo‘yicha asosiy kapitalga kiritilgan investitsiyalarning taqsimlanishi

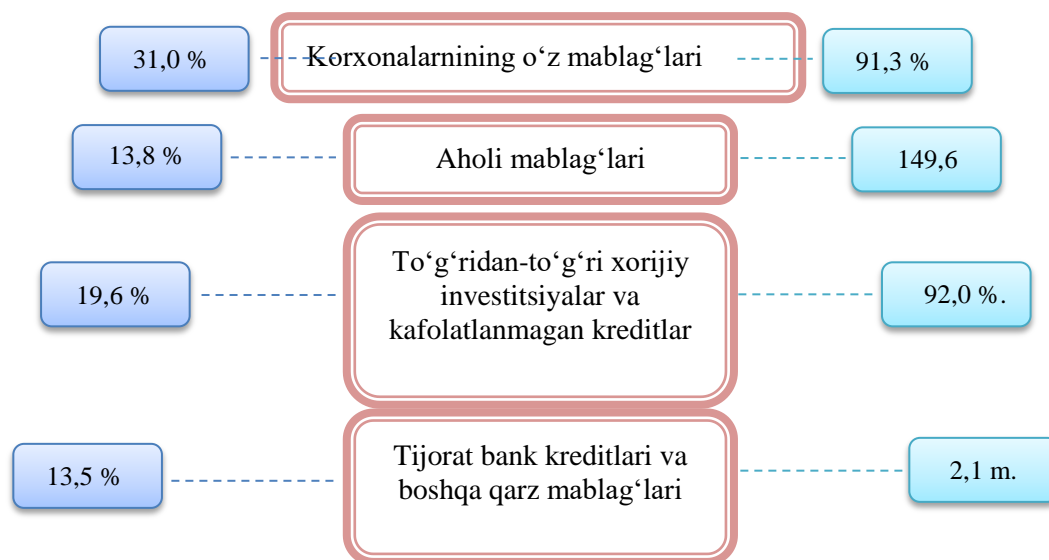
	<i>mlrd. so‘m</i>	<i>o‘rish sur‘ati, %</i>	<i>umumiy hajmga nisbatan % da</i>
Asosiy kapitalga kiritilgan investitsiyalar	3201,4	100,8	100,0
<i>shu jumladan:</i>			
Markazlashgan investitsiyalar:	708,8	78,4	22,1
budjet mablag‘lari	343,8	116,3	10,7
Suv ta‘minoti tizimlarini rivojlantirish jamg‘armasi	17,6	34,4	0,5
tiklanish va taraqqiyot fondi mablag‘lari	101,1	191,4	3,2
hukumat kafolati ostida chet el kreditlari	246,3	48,8	7,7
Markazlashmagan investitsiyalar:	2492,6	109,7	77,9
korxonalarining o‘z mablag‘lari	992,4	91,3	31,0
aholi mablag‘lari	441,1	149,6	13,8
to‘g‘ridan-to‘g‘ri xorijiy investitsiyalar va kreditlar	626,8	92,0	19,6
tijorat bank kreditlari boshqa qarz mablag‘lari	432,3	2,1 m.	13,5

Asosiy kapitalga kiritilgan investitsiyalar



Markazlashmagan
moliyalashtirish manbalari
hisobidan investitsiyalar,
tarkibi % da

O‘tgan yilning mos
davriga nisbatan,
% da



2021 yilning yanvar-iyunida asosiy kapitalga kiritilgan
investitsiyalarning texnologik tarkibi

	<i>jami</i>	<i>davlat</i>	<i>nodavlat</i>
Jami, mlrd. so‘m	3201,4	601,5	2599,9
<i>shu jumladan: umumiy hajmga nisbatan foiz ko‘rinishida</i>			
qurilish-montaj ishlari	1596,2	553,7	1042,5
mashina, uskunalar, transport vositalari ishlab chiqarish va xo‘jalik jihozlari	1376,0	16,1	1359,9
Boshqa harajatlar	229,2	31,7	197,5

Asosiy kapitalga kiritilgan investitsiyalarning texnologik tarkibining tuzilishi o‘tgan yilning mos davriga nisbatan qurilish-montaj ishlarining ulushi 13,0 % li punktga kamayganligi, mashina, uskunalar, transport vositalarini ishlab chiqarish va xo‘jalik jihozlari qiymati ulushi 15,5 % li punktga ko‘payganligi va boshqa harajatlarning ulushi 2,5 % li punktga kamayganligini ko‘rsatmoqda.

2021 yil yanvar-iyun oylarida markazlashtirilgan moliyalashtirish manbalariga 708,8 mlrd. so‘mlik investitsiya mablag‘lari kiritilib, bu ko‘rsatkich jami investitsiyalarning 22,1 % ni tashkil etdi, bu o‘tgan yilning mos davriga nisbatan o‘shish surati 78,4 % ni tashkil etgan. Hisobot davrida markazlashtirilmagan moliyalashtirish manbalari hisobidan 2492,6 mlrd. so‘mlik investitsiyalar o‘zlashtirildi (jamiga nisbatan ulushi 77,9 %) va o‘tgan yilning mos davriga nisbatan o‘shish sur‘ati 109,7 % ni tashkil etdi.

Korxonalar va tashkilotlarning o‘z mablag‘lari hisobiga 992,4 mlrd. so‘m asosiy kapitalga investitsiyalar o‘zlashtirildi yoki jami investitsiyalarning 31,0 % o‘zlashtirildi. Aholining mablag‘lari hisobidan 441,1 mlrd. so‘mlik investitsiyalar o‘zlashtirilib, jami investitsiyalar hajmining 13,8 % ni tashkil etdi.

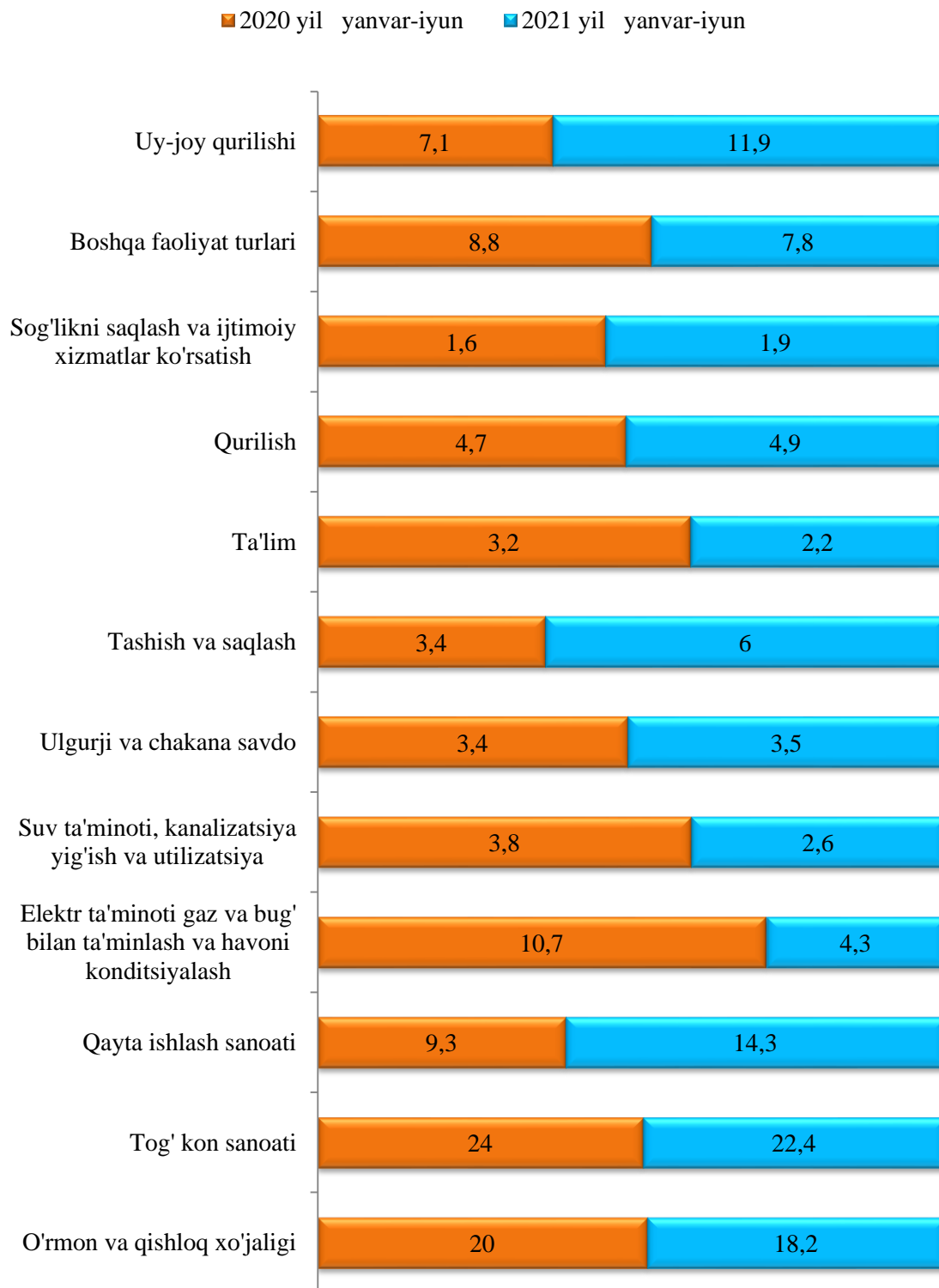
Hisobot davrida O‘zbekiston Respublikasi Hukumati kafolati ostida 246,3 mlrd. so‘mlik xorijiy kreditlar ajratildi, bu esa o‘tgan yilning mos davriga nisbatan 48,8 % ga kamaygan yoki jami investitsiyalarning ulushi 7,7 % ni tashkil etgan.

Shu bilan birga, bank kreditlari va boshqa qarz mablag‘lari hisobidan 432,3 mlrd. so‘mlik mablag‘lar kiritildi (asosiy kapitalga kiritilgan investitsiyalar umumiy hajmining 13,5 %), bu o‘shish sur‘ati 211,6 % ni tashkil etdi, to‘g‘ridan-to‘g‘ri va boshqa xorijiy investitsiyalar va kreditlar hisobidan 626,8 mlrd. so‘m (ulushi 19,6 %) va o‘tgan yilning mos davriga nisbatan 92,0 % ni tashkil etdi, Tiklanish va taraqqiyot jamg‘armasi hisobidan 101,0 mlrd. so‘m (ulushi 3,2 %) va o‘tgan yilning mos davriga nisbatan 91,4 % li punktga kupaygan, Respublika budjeti 343,8 mlrd. so‘m (ulushi 10,7 %) ushish sur‘ati 16,3 % ga kupaygan. Suv ta‘minoti tizimlarini rivojlantirish jamg‘armasi hisobidan 17,6 mlrd. so‘m, (ulushi 0,5 %) va o‘tgan yilning mos davriga nisbatan 34,4 % ni tashkil etdi.

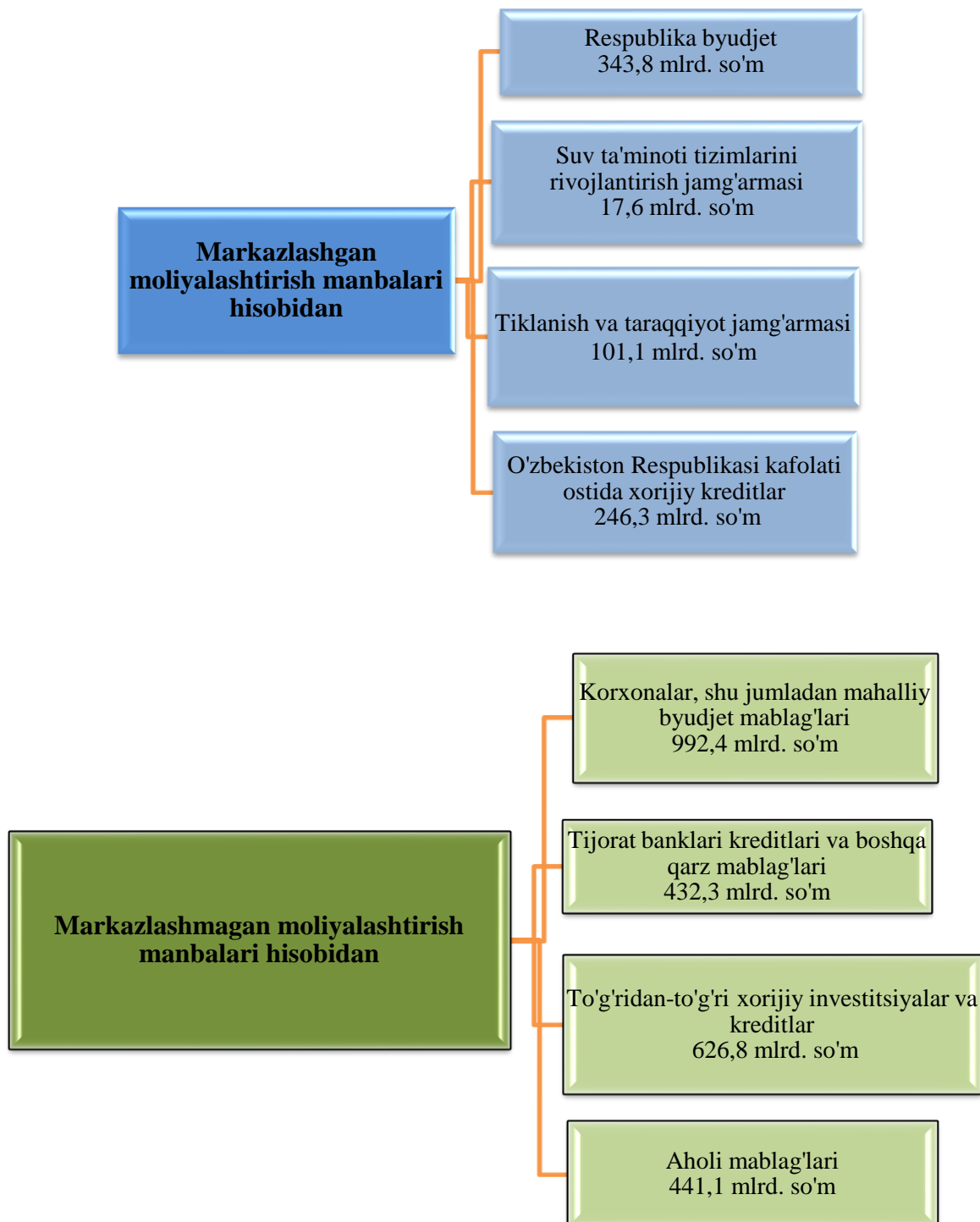
Iqtisodiy faoliyat turlari bo‘yicha asosiy kapitalga kiritilgan investitsiyalar va kreditlar

Hisobot davrida asosiy kapitalga kiritilgan investitsiyalarning asosiy qismi tog‘-ko‘n sanoati va ochiq konlarni ishlashga 716,9 (22,4 %) mlrd. so‘m, shundan tabiiy gazni qazib olishga 659,3 mlrd, so‘m (20,6 %), kishloq, o‘rmon va baliqchilik xo‘jaligi faoliyat turiga 583,6 (18,2 %) mlrd. so‘m, ya‘ni qayta ishlash sanoatiga 458,6 mlrd.so‘m (14,3 %), shundan boshqa nometall mineral mahsulotlarini ishlab chiqarishga 134,5 mlrd.so‘m (4,2 %), oziq-ovqat maxsulotlari va ichimlik ishlab chiqarishga 120,7 mlrd.so‘m (3,8 %), tekstil mahsulotlarini ishlab chiqarishga 108,8 mlrd.so‘m (3,4 %), elektr energiyasi va gaz ta‘minotiga 136,7 mlrd.so‘m (4,3 %), suv ta‘minoti kanalizatsiya va chiqindilarni utilitatsiya qilishga 81,9 mlrd. so‘m (2,6 %), qurilishta 155,4 mlrd.so‘m (4,9 %), tashish va saqlashga 191,3 mlrd. so‘m (6,0 %), ulgurji va chakana savdoga 111,1 mlrd. so‘m (3,5 %), axborot va aloqa 10,7 mlrd. so‘m (0,3 %), professional ilmiy va texnik xizmat turlariga 143,5 mlrd. so‘m (4,5 %), ta‘limga 69,5 mlrd. so‘m (2,2 %), davlat boshqaruvi va mudofaga 56,9 mlrd. so‘m (1,7 %), yashash va ovqatlanish xizmati turlariga 5,3 mlrd. so‘m (0,2 %), moliya va sug‘urta faoliyatiga 6,2 mlrd. so‘m (0,2 %), sog‘liqni saqlash va ijtimoiy xizmatlar kursatishga 59,3 mlrd. so‘m (1,9 %), san‘at ko‘ngil ochish va dam olishga 5,3 mlrd. so‘m (0,2 %), turar-joy qurilishiga 381,3 mlrd. so‘m (11,9 %) va boshqa faoliyat turlariga 5,4 mlrd. so‘m (0,1 %) to‘g‘ri keldi.

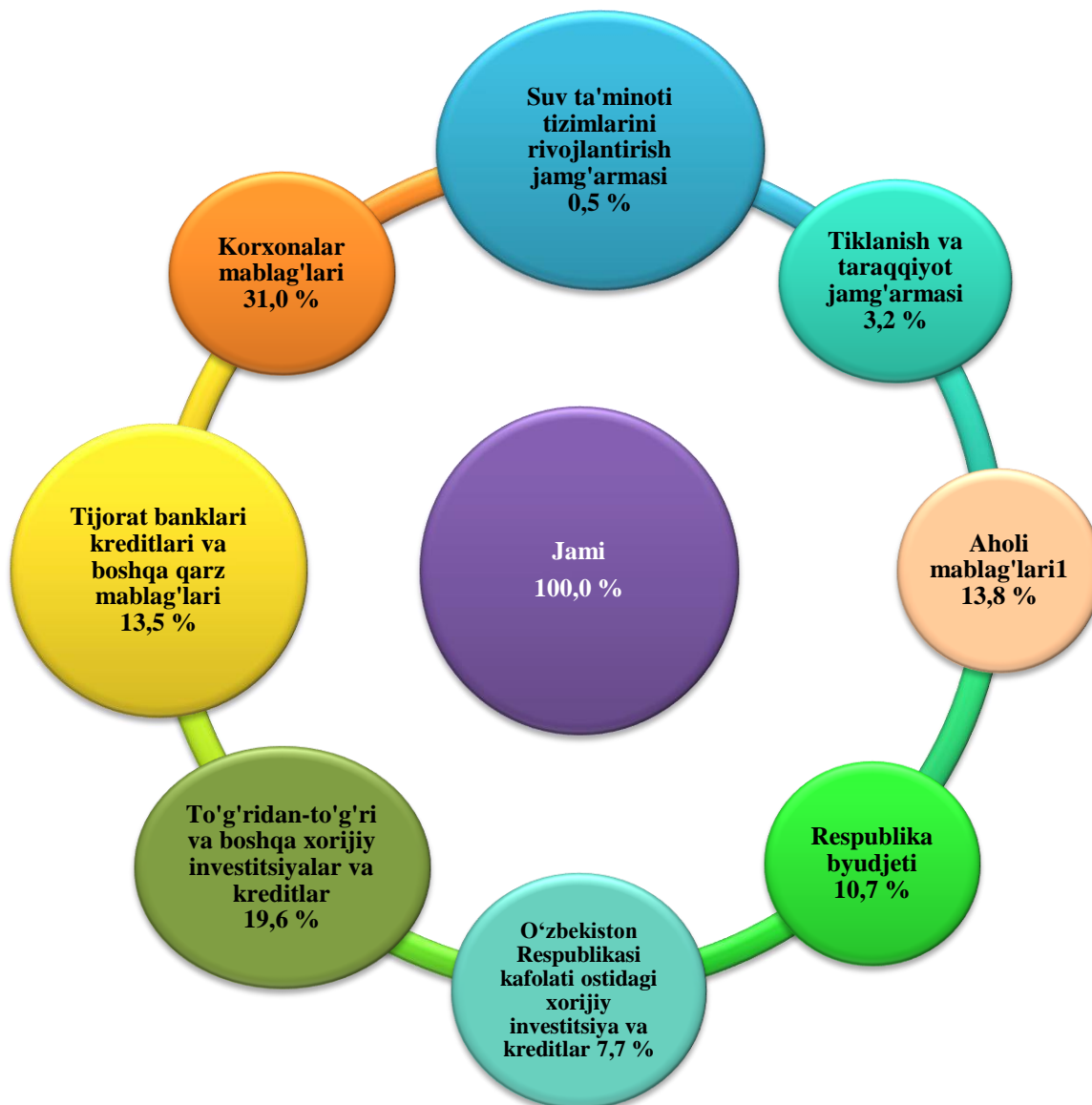
**Iqtisodiy faoliyat turlari bo'yicha asosiy kapitalga
kiritilgan investitsiyalar va kreditlar
(umumiy hajmga nisbatan % da)**



2021 yil yanvar-iyun oylarida asosiy kapitalga kiritilgan investitsiyalarning moliyalashtirish manbalari bo‘yicha tarkibi



**Moliyalashtirish manbalari bo'yicha
asosiy kapitalga kiritilgan investitsiyalar,
(umumiy hajmga nisbatan % da)**



Jami o'zlashtirilgan investitsiyalarning 31,0 % korxonalar va tashkilotlarning o'z mablag'lari hisobidan o'zlashtirildi, shu bilan birga, To'g'ridan-to'g'ri va boshqa xorijiy investitsiyalar va kreditlar hisobidan 19,6 %, Aholi mablag'lari hisobidan, bu esa jami investitsiyalarning 13,8 % ni tashkil etadi.

2021 yilning yanvar-iyun oylarida moliyalashtirish manbalari bo‘yicha asosiy kapitalga kiritilgan investitsiyalar

	<i>Kiritilgan investitsiyalar, mlrd. so‘m</i>	<i>O‘tgan yilning mos davriga nisbatan o‘shish sur‘ati, %</i>	<i>Umumiy hajmdagi ulushi, %</i>
Barcha moliyalashtirish manbalari hisobidan	3201,4	100,8	100,0
Respublika budjeti	343,8	116,3	10,7
Suv ta‘minoti tizimlarini rivojlantirish jamg‘armasi	17,6	34,4	0,5
Tiklanish va taraqqiyot jamg‘armasi	101,1	191,4	3,2
O‘zbekiston Respublikasi tomonidan kafolatlangan chet el kreditlari	246,3	48,8	7,7
Korxonalar mablag‘lari	992,4	91,3	31,0
Tijorat banklari kreditlari va boshqa qarz mablag‘lari	432,3	2,1 m.	13,5
To‘g‘ridan-to‘g‘ri xorijiy investitsiyalar va kreditlar	626,8	92,0	19,6
Aholi mablag‘lari	441,1	149,6	13,8

Moliyalashtirish manbalari bo‘yicha asosiy kapitalga kiritilgan investitsiyalarning eng yuqori o‘shish sur‘atlari tijorat banklari kreditlari va boshqa mablag‘lari 432,3 mlrd. sum bo‘lib, o‘tgan yilga nisbatan o‘shish sur‘ati 2,1 martani tashkil etgan.

**Shahar va tumanlar kesimida asosiy kapitalga kiritilgan
investitsiyalar, mlrd. so'm**

	2020 y.	2021 y.	<i>o'tgan yilning mos davriga o'sish sur'ati, % da</i>	<i>jami investitsiyalardan to'g'ridan-to'g'ri xorijiy investitsiyalar hajmi, ming AQSh doll.</i>
Qoraqalpog'iston Respublikasi	2 929,4	3 201,4	100,8	6 291,1
Nukus sh.	475,0	682,9	133,0	748,6
<i>tumanlar:</i>				
Amudaryo	110,6	163,5	135,4	4500,0
Beruniy	109,7	170,5	142,5	-
Bo'zatov	27,7	41,7	138,9	-
Qonliko'l	36,3	42,2	105,4	293,3
Qorao'zak	72,9	146,8	185,8	3,2
Kegeyli	56,4	45,0	72,8	461,1
Qo'ng'iro't	434,5	324,5	69,1	1,2
Mo'ynoq	445,8	571,9	118,9	29,0
Nukus	75,4	80,2	97,0	29,5
Taxiatosh	317,0	80,2	23,2	8,8
Taxtako'pir	56,4	59,2	96,4	-
To'rtko'l	228,3	331,2	133,7	8,9
Xo'jayli	60,3	83,8	127,3	-
Chimboy	72,0	83,6	106,3	169,4
Shumanay	59,9	79,9	122,6	38,1
Ellikqal'a	291,2	214,3	67,8	-

Aholi jon boshiga kiritilgan investitsiyalar

(2021 yil yanvar-iyun oylarida)

	<i>Aholi jon boshiga investitsiyalar hajmi, ming so‘mda</i>	<i>O‘sish sur‘ati, % da</i>
Qoraqalpog‘iston Respublikasi	1660,6	99,5
Nukus sh.	2101,1	131,2
<i>tumanlar:</i>		
Amudaryo	809,4	133,9
Beruniy	874,5	140,3
Bo‘zatov	1913,4	137,6
Qonliko‘l	813,8	104,0
Qorao‘zak	2753,2	184,5
Kegeyli	615,1	72,2
Qo‘ng‘irot	2462,3	68,3
Mo‘ynoq	17598,0	116,7
Nukus	1565,7	95,4
Taxiatosh	1072,3	23,0
Taxtako‘pir	1465,5	96,0
To‘rtko‘l	1517,0	131,7
Xo‘jayli	674,1	126,0
Chimboy	737,1	105,6
Shumanay	1410,8	122,0
Ellikqal’a	1319,9	66,7

2021 yilning yanvar-iyun oylarida aholi jon boshiga hisoblangan asosiy kapitalga kiritilgan investitsiyalar hajmi bo‘yicha yuqori ko‘rsatkichlar Mo‘ynoq tumani 17 598,0 ming so‘m, bu yerda tabiiy gazni qazib olishga o‘zlashtirilgan, Qorao‘zak tumani 2 753,2 ming so‘m, bu yerda Qoraqalpog‘iston sement xorijiy sement ishlab chiqarish korxonasi kengaytirish uchun o‘zlashtirilgan investitsiyalar bilan bog‘liq, Qo‘ng‘irot tumani 2 462,3 ming so‘m, bu yerda tabiiy gazni qazib olishga o‘zlashtirilgan investitsiyalar bilan bog‘liq.

**2021 yilning yanvar-iyun oylarida moliyalashtirish manbalari bo‘yicha
asosiy kapitalga kiritilgan investitsiyalar, mlrd. so‘m**

	<i>Asosiy kapitalga kiritilgan investitsiyalar jami, mlrd. so‘m</i>	<i>shu jumladan moliyalashtirish manbalari bo‘yicha:</i>				
		<i>respublika budjeti</i>	<i>korxonalar mablag‘lari</i>	<i>aholi mablag‘lari</i>	<i>xorijiy investitsiyalar va kreditlar</i>	<i>Xukumat kafolati ostidagi chet el kreditlari</i>
Qoraqalpog‘iston Respublikasi	3 201,4	343,8	992,4	441,6	626,7	246,4
Nukus sh.	682,9	178,8	223,8	25,2	31,6	32,8
<i>tumanlar:</i>						
Amudaryo	163,5	3,6	18,1	55,5	48,7	18,1
Beruniy	170,5	3,0	35,5	55,0	37,0	19,2
Bo‘zatov	41,7	10,4	3,5	4,3	4,1	-
Qonliko‘l	42,2	0,7	4,2	18,4	12,0	
Qorao‘zak	146,8	6,4	62,5	13,6	13,9	-
Kegeyli	45,0	5,8	7,3	16,2	5,0	-
Qo‘ng‘irot	324,5	9,6	190,7	20,3	81,6	-
Mo‘ynoq	571,9	15,5	226,8	12,5	297,5	-
Nukus	80,2	13,2	9,6	34,5	8,0	-
Taxiatosh	80,2	5,4	35,0	15,9	3,1	-
Taxtako‘pir	59,2	1,9	35,2	7,6	9,8	-
To‘rtko‘l	331,2	11,6	22,2	68,2	22,8	142,7
Xo‘jayli	83,8	12,5	19,2	27,0	7,7	-
Chimboy	83,6	12,1	16,9	23,8	16,8	-
Shumanay	79,9	5,5	34,0	10,9	6,1	-
Ellikqal‘a	214,3	47,8	47,9	32,2	21,0	33,6

davomi


	Asosiy kapitalga kiritilgan investitsiyalar jami, mlrd. so‘m	shu jumladan moliyalashtirish manbalari bo‘yicha:		
		Suv ta‘minoti tizimlarini rivojlantirish jang‘armasi	Tiklanish va taraqqiyot jang‘armasi	tijorat banklari kreditlari va boshqa qarz mablag‘lari
Qoraqalpog‘iston Respublikasi	3 201,4	17,6	101,1	432,3
Nukus sh.	682,9	2,7	74,0	113,9
<i>tumanlar:</i>				
Amudaryo	163,5	1,7	3,3	14,6
Beruniy	170,5	0,5	1,1	19,2
Bo‘zatov	41,7	1,1	1,8	16,4
Qonliko‘l	42,2	0,2	1,4	5,3
Qorao‘zak	146,8	-	2,6	47,8
Kegeyli	45,0	4,1	2,5	4,1
Qo‘ng‘irot	324,5	-	3,3	19,0
Mo‘ynoq	571,9	-	0,7	19,0
Nukus	80,2	1,0	-	13,9
Taxiatosh	80,2	1,7	0,9	18,2
Taxtako‘pir	59,2	0,4	0,4	3,9
To‘rtko‘l	331,2	-	2,8	60,9
Xo‘jayli	83,8	1,2	1,3	14,9
Chimboy	83,6	2,1	2,7	9,2
Shumanay	79,9	0,9	0,8	21,7
Ellikqal‘a	214,3	-	1,5	30,3

Ijtimoiy soha obyektlarini qurish

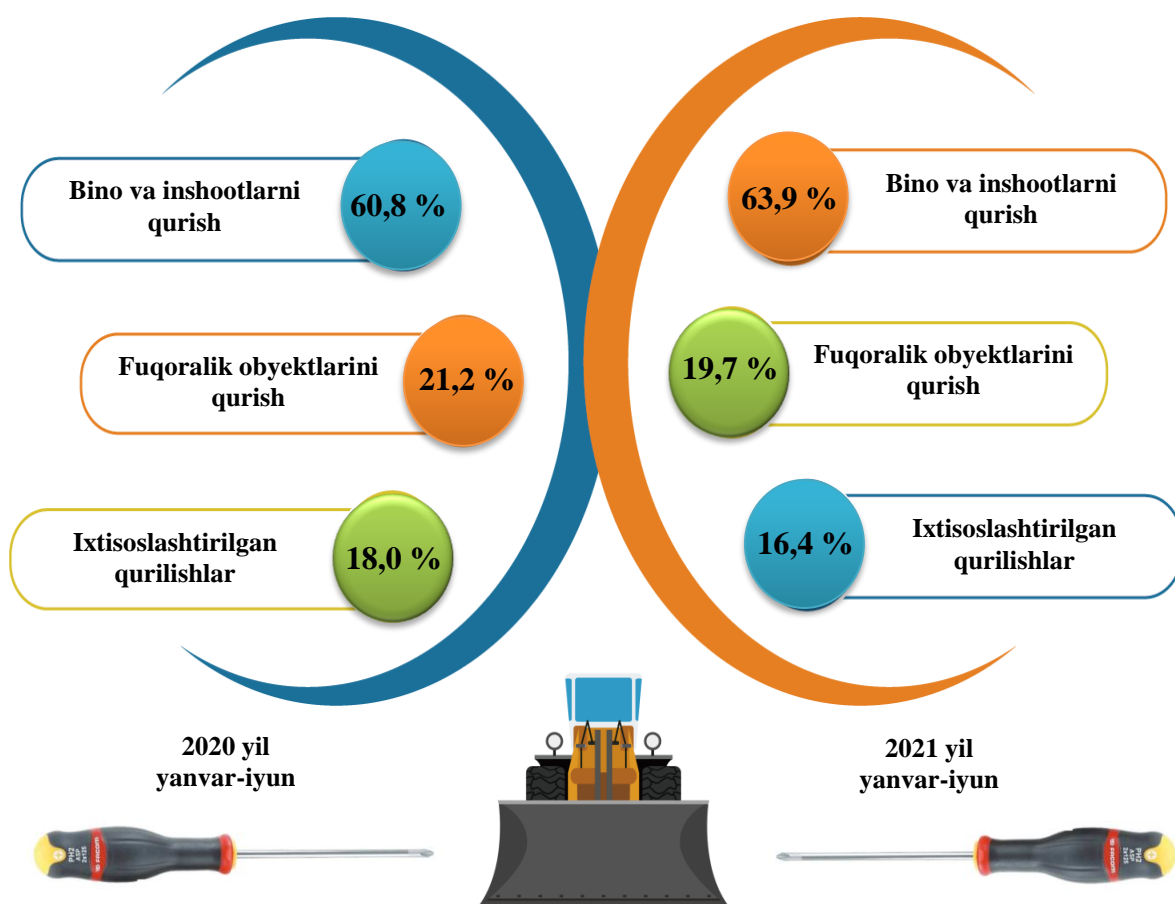
2021 yilning yanvar-iyun oylarida umumiy maydoni 413,7 ming kv.m. bo‘lgan 2267 ta uy-joy qurilgan (2020 yilning yanvar-iyun oylariga nisbatan 2,0 m.) shu jumladan, qishloq joylarda 276,5 ming kv.m, 1499 uy-joy foydalanishga topshirildi. Noishlab chiqarish sohasiga kiritilgan investitsiyalar hajmidan 381,3 mlrd. so‘mi yoki 47,8 % i turar-joy qurilishida o‘zlashtirildi.

Umumta‘lim maktablari va maktabgacha ta‘lim muassasalari qurilishida 45,2 mlrd. so‘m atrofida investitsiyalar o‘zlashtirildi, bu noishlab chiqarish sohasiga yo‘naltirilgan investitsiyalarning 5,7 foizini tashkil qiladi.

Qurilish faoliyati. 2021 yilning yanvar-iyun oylarida 2248,2 mlrd. so‘mlik qurilish ishlari bajarilib, o‘tgan yilning mos davriga nisbatan o‘sish sur‘ati 116,1 % ni tashkil etdi.

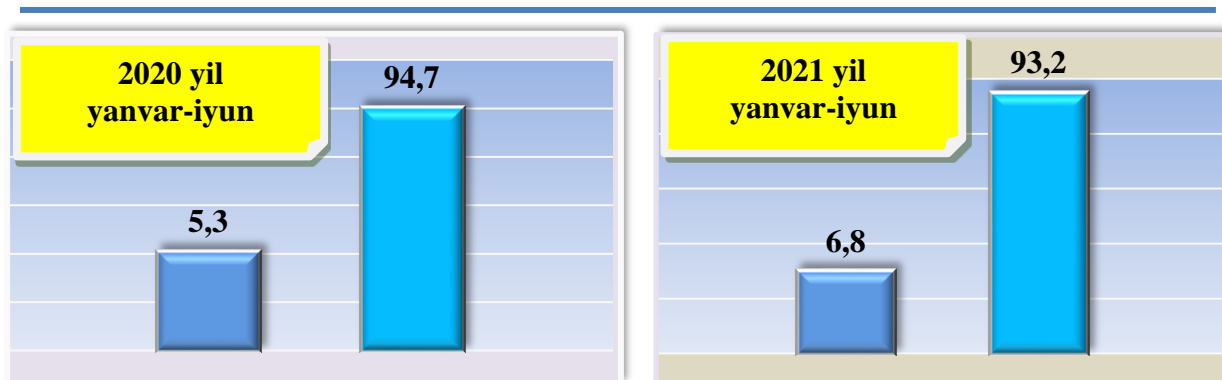


Iqtisodiy faoliyat turlari bo‘yicha qurilish ishlari
(umumiy hajmga nisbatan % da)



Qurilish ishlari umumiy hajmining 63,9 % i binolar va inshootlarni qurishga, 19,7 % i fuqarolik qurilishi ob‘ektlarini qurish bo‘yicha qurilishga 16,4 % i ixtisoslashtirilgan qurilish ishlariga to‘g‘ri keldi. Shu jumladan, umumiy hajmdan 71,6 % i yangi qurilish, rekonstruksiya va kengaytirish hamda texnik jihatdan qayta jihozlashga to‘g‘ri keladi.

**Mulkchilik shakllari bo‘yicha qurilish tashkilotlarining
o‘z kuchlari bilan bajargan qurilish ishlari taqsimoti**
(umumiy hajmga nisbatan % da)



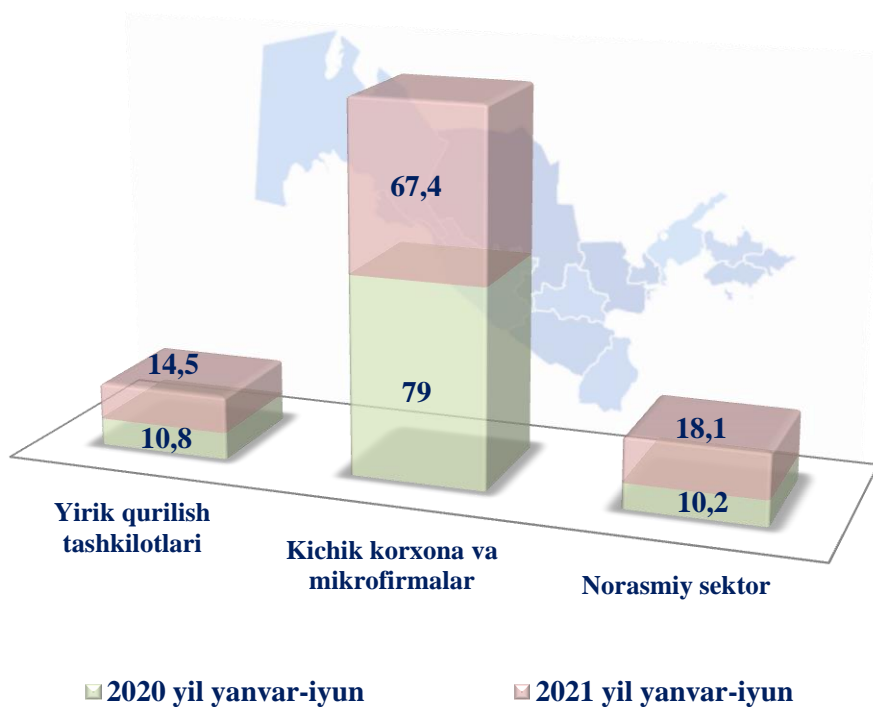
Davlat mulki



Nodavlat mulki



**Korxonalar turlari bo‘yicha
qurilish ishlari hajmi, mlrd.so‘m**



Jami qurilish ishlaridan yirik qurilish tashkilotlari tomonidan bajarilgan qurilish ishlari ulushi 14,5 % ni tashkil etib, o‘tgan yilning mos davriga nisbatan 57,5 % li punktga ko‘paydi. Kichik korxonalar va mikrofirmalar hissasi 67,4 % ni tashkil etib, 0,1 % li punktga ko‘paygan, norasmiy sektorning ulushi 18,1 % ni tashkil etib 97,0 % li punktga ko‘paygan.

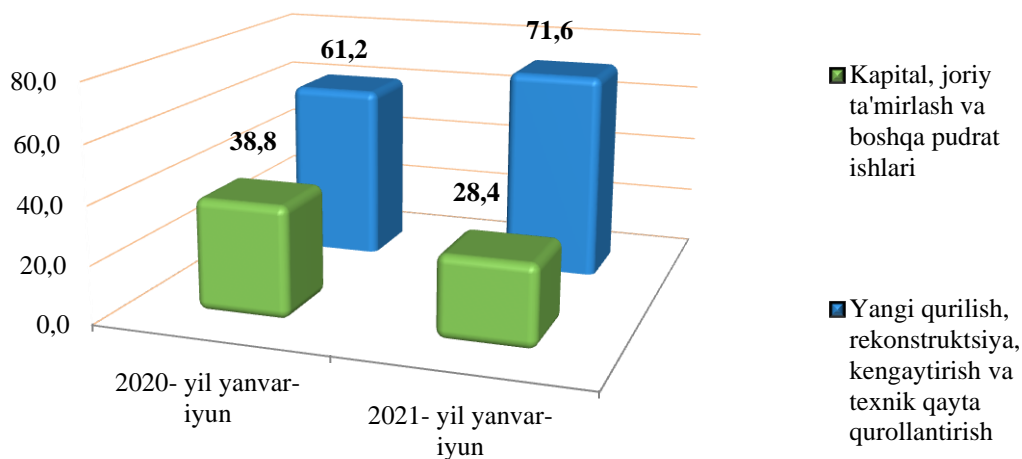
**Iqtisodiy faoliyat turlari bo'yicha qurilish ishlari hajmi,
(umumiy hajmga nisbatan % da)**



Jami qurilish ishlari hajmida yangi qurilish, rekonstruksiya, kengaytirish va texnik jihatdan qayta qurollantirish ishlari hajmi 1 608,8 mlrd. so'mni (ulushi 71,6 %) tashkil etdi. Kapital, joriy ta'mirlash va boshqa pudrat ishlari hajmi esa 639,4 mlrd. so'mni (ulushi 28,4 %) tashkil etdi.



**Qurilish ishlari turlari bo'yicha
(jamiga nisbatan foiz hisobida)**

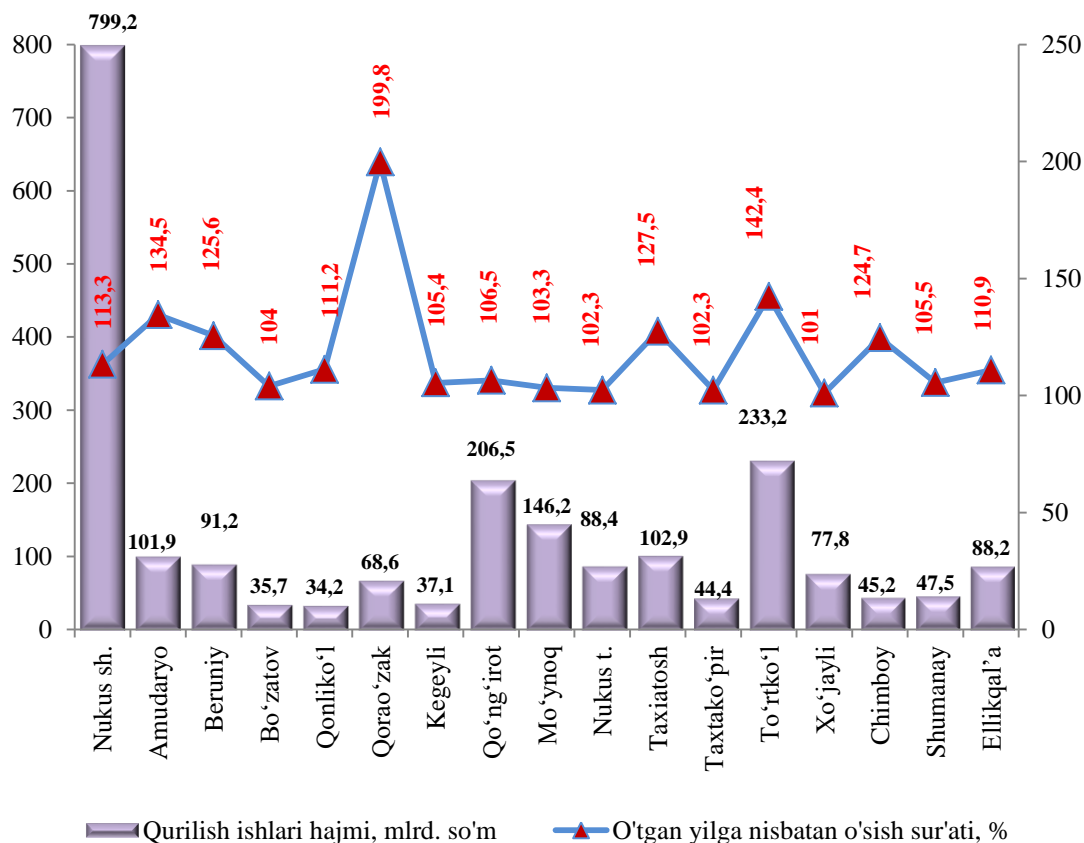


**2021 yilning yanvar-iyun oylarida shahar va tumanlar bo‘yicha
qurilish ishlari hajmi, mlrd. so‘m**

	2020 yil	2021 yil	<i>o‘tgan yilning mos davriga nisbatan o‘shirish sur‘ati, % da</i>	<i>Umumiy hajmga nisbatan ulushi % da</i>
Qoraqalpog‘iston Respublikasi	1825,5	2248,2	116,1	100,0
Nukus sh.	670,0	799,2	113,3	35,5
<i>tumanlar:</i>				
Amudaryo	69,9	101,9	134,5	4,5
Beruniy	66,8	91,2	125,6	4,1
Bo‘zatov	32,5	35,7	104,0	1,6
Qonliko‘l	28,6	34,2	111,2	1,5
Qorao‘zak	32,4	68,6	199,8	3,0
Kegeyli	32,9	37,1	105,4	1,7
Qo‘ng‘irot	183,8	206,5	106,5	9,2
Mo‘ynoq	134,2	146,2	103,3	6,5
Nukus t.	80,7	88,4	102,3	3,9
Taxiatosh	76,3	102,9	127,5	4,6
Taxtako‘pir	41,0	44,4	102,3	2,0
To‘rtko‘l	153,8	233,2	142,4	10,4
Xo‘jayli	72,1	77,8	101,0	3,5
Chimboy	33,7	45,2	124,7	2,0
Shumanay	42,5	47,5	105,5	2,1
Ellikqal‘a	74,3	88,2	110,9	3,9

2021 yilning yanvar-iyun oylarida Respublika bo‘yicha qurilish ishlari hajmida Nukus shahri 799,2 mlrd.so‘m, Qo‘ng‘irot 206,5 mlrd. so‘m va To‘rtko‘l 233,2 mlrd. so‘m xajmli tumanlar yuqori ulushlarga ega.

**2021 yilning yanvar-iyun oylarida
qurilish ishlari hajmi va o‘shish sur‘atlari**



Hisobot davrida bajarilgan qurilish ishlarining yuqori o‘shish sur‘ati Qorao‘zak (o‘tgan yilning mos davriga nisbatan o‘shish sur‘ati 199,8 %), To‘rtko‘l (142,4 %) va Amudaryo (134,5 %) tumanlarida kuzatildi.

2021 yilning yanvar-iyun oylarida aholi jon boshiga hisoblangan qurilish ishlari hajmi bo‘yicha yuqori ko‘rsatkichlar Mo‘ynoq tumani (4498,3 ming so‘m yoki o‘tgan yilning mos davriga nisbatan o‘shish sur‘ati 101,4 %), Nukus shahri (2459,2 ming so‘m, o‘shish sur‘ati 111,8 %), Nukus tumani (1725,7 ming so‘m, o‘shish sur‘ati 100,7 %) hamda Bo‘zatov tumani (1639,8 ming so‘m, o‘shish sur‘ati 103,1 %) qayd etildi.

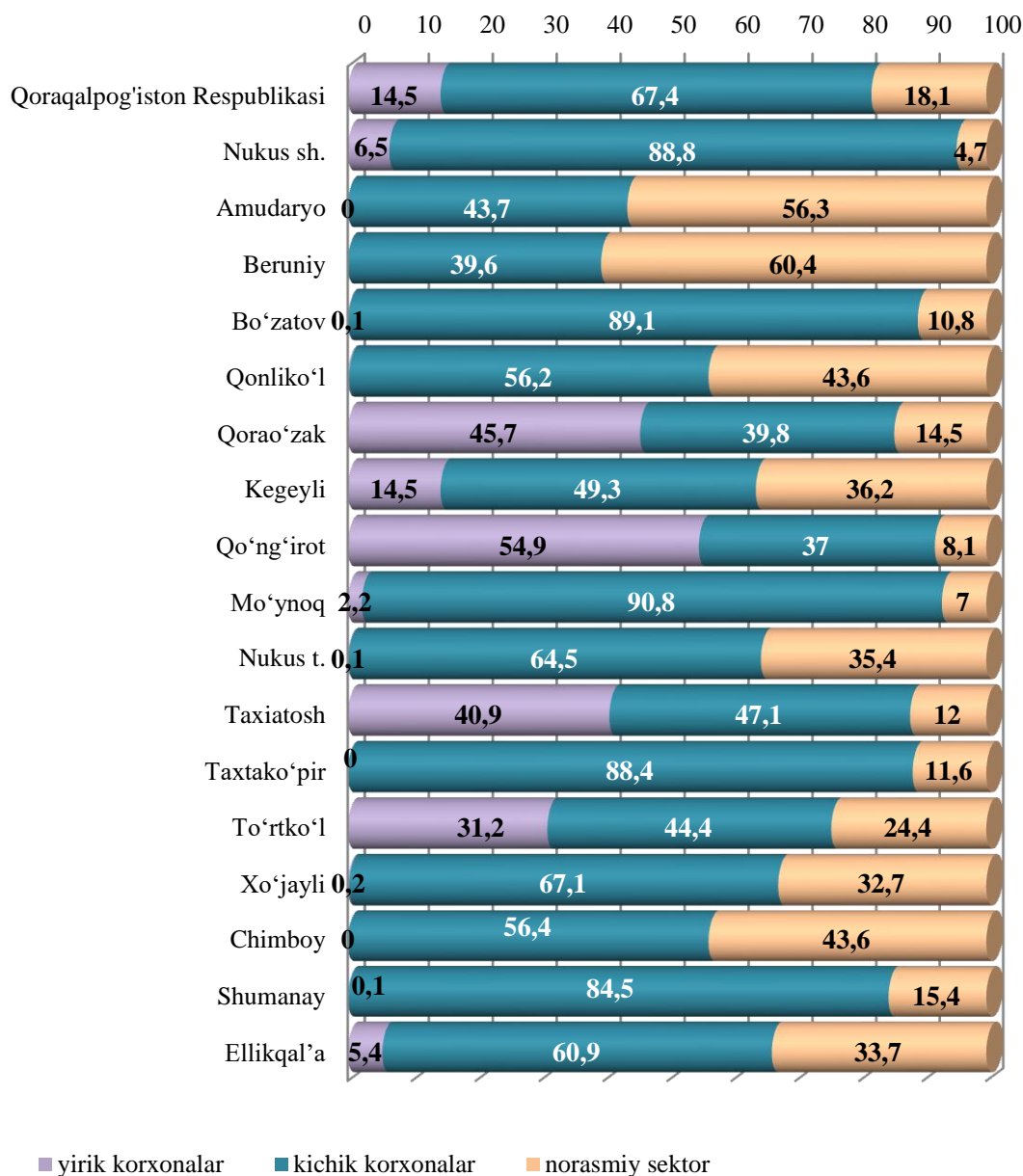


Aholi jon boshiga qurilish ishlari
(2021 yil yanvar-iyun oylarida)

	<i>Aholi jon boshiga qurilish ishlari hajmi, ming so‘mda</i>	<i>O‘sish sur‘ati, % da</i>
Qoraqalpog‘iston Respublikasi	1 166,2	114,7
Nukus sh.	2 459,2	111,8
<i>tumanlar:</i>		
Amudaryo	504,4	133,0
Beruniy	467,7	123,6
Bo‘zatov	1 639,8	103,1
Qonliko‘l	660,7	109,7
Qorao‘zak	1 286,5	198,2
Kegeyli	507,1	104,7
Qo‘ng‘irot	1 566,6	105,3
Mo‘ynoq	4 498,3	101,4
Nukus	1 725,7	100,7
Taxiatosh	1 376,4	126,2
Taxtako‘pir	1 098,3	101,8
To‘rtko‘l	1 068,4	140,3
Xo‘jayli	625,8	99,9
Chimboy	398,8	123,8
Shumanay	838,7	105,0
Ellikqal‘a	542,8	109,1



**2021 yilning yanvar-iyun oylarida korxonalar turlari bo'yicha
qurilish ishlari hajmi,
(umumiy hajmga nisbatan % da)**

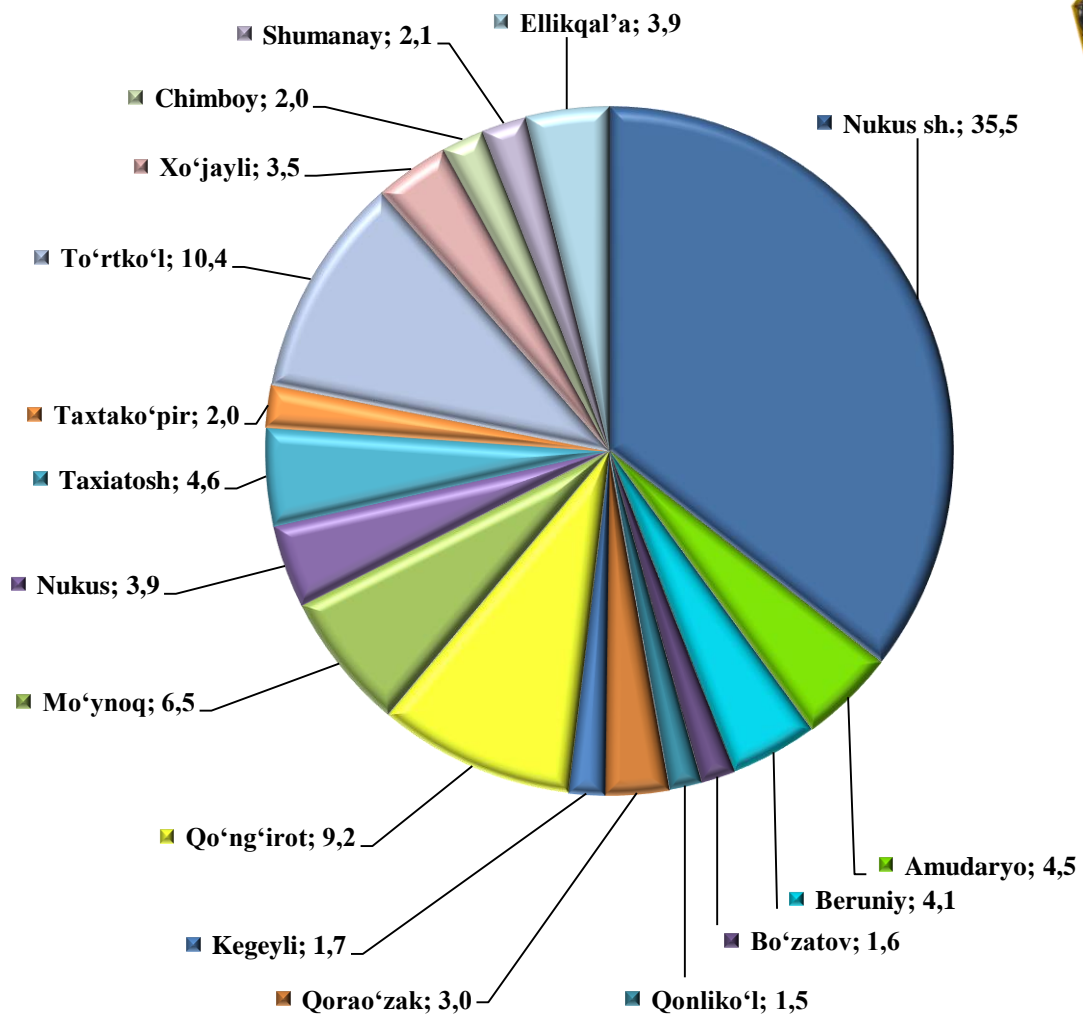


Yirik korxonalar tomonidan bajarilgan qurilish ishlarining yuqori ko'rsatkichlari Qo'ng'iro't (jami qurilish ishlari hajmidagi ulushi 54,9 %), Qorao'zak (ulushi 45,7 %), Taxiato'sh (ulushi 40,9 %) va To'rtko'l (ulushi 31,2 %) tumanlariga to'g'ri keladi.

Hisobot davrida, Nukus tumani, Bo‘zatov, Chimboy, Shumanay, Qonliko‘l, Beruniy, tumanlarida qurilish faoliyati bilan shug‘ullanuvchi yirik korxonalar va tashkilotlar mavjud emas.



**Shahar va tumanlar kesimida qurilish ishlari ulushi,
(umumiy hajmga nisbatan % da)**



Jami qurilish hajmidan eng yuqori ulushni Nukus shahrida 35,5 % ni, To‘rtko‘lda 10,4 % ni va Qo‘ng‘irot tumanida 9,2 % ni tashkil etdi.

Shuningdek, Respublika miqyosida qurilish ishlari hajmida eng past ulushlar Qonliko‘l (1,5 %), Bo‘zatov (1,6 %), Kegeyli (1,7 %), tumanlari hissasiga to‘g‘ri keladi.