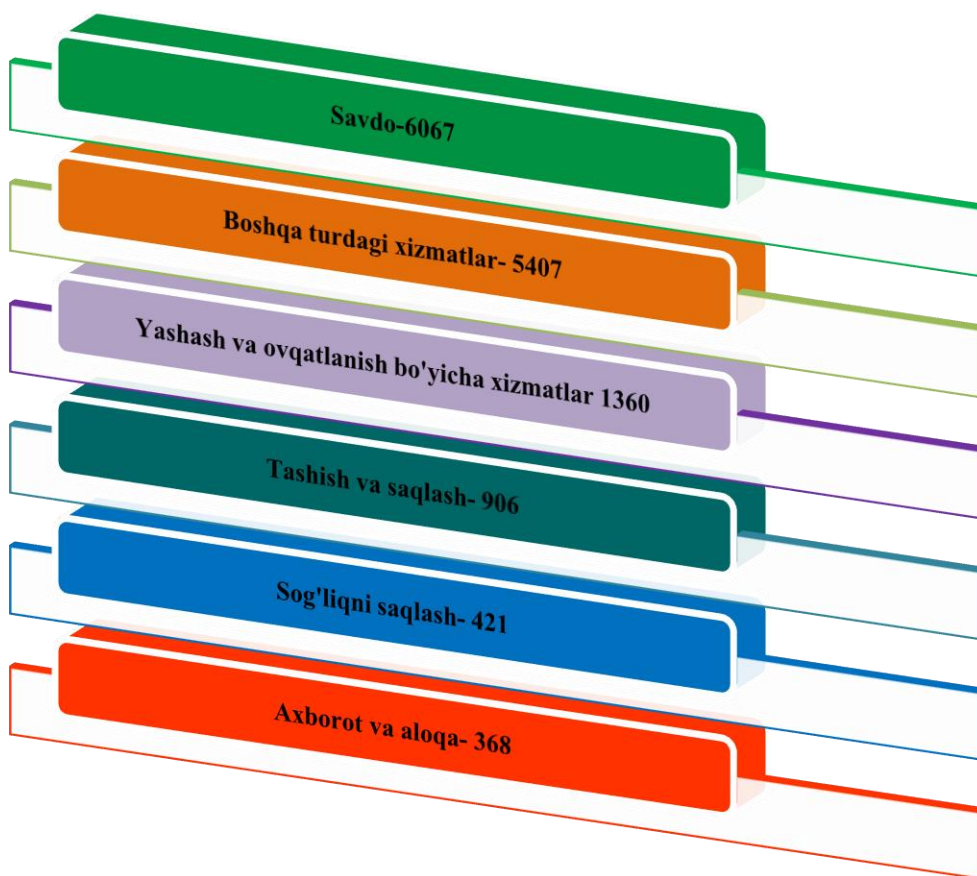


V. XIZMATLAR

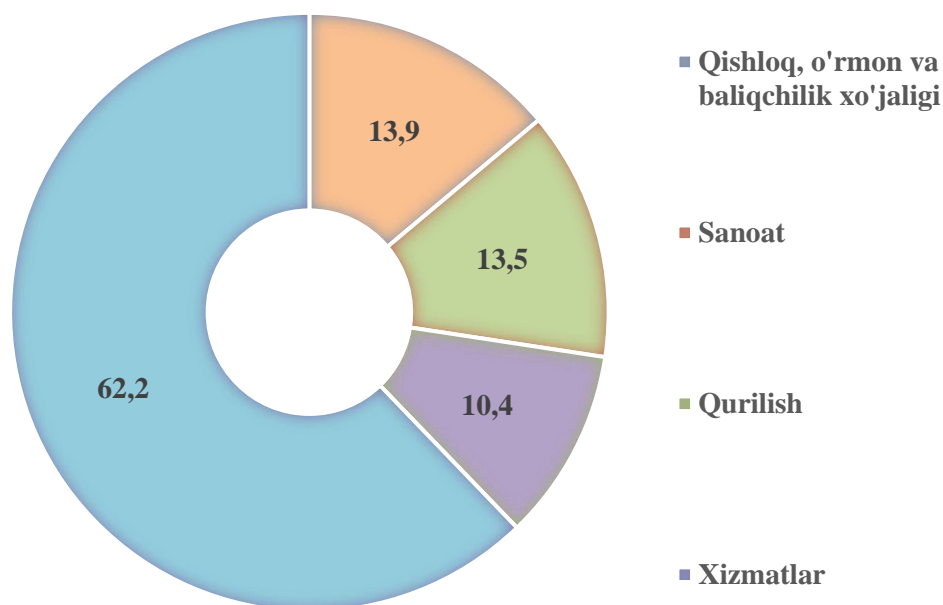
Iqtisodiyotning muhim tarmoqlaridan biri bo‘lgan xizmatlar sohasining ahamiyati katta va dolzarb hisoblanadi. Ishlab chiqarish jarayonlarining tobora murakkablashib borayotganligi, bozorni kunlik va individual talablarga mos iste‘mol tovarlari bilan to‘ldirish, innovatsion rivojlanishning jadal o‘shishi jamiyat hayotining yangilanishiga olib keladi. Bu axborot, moliya, transport, sug‘urta va boshqa turdagi xizmatlarsiz amalga oshmaydi.

Xizmatlar sohasida 14,5 mingdan ortiq korxonalar va tashkilotlar faoliyat ko‘rsatmoqda, ushbu ko‘rsatkich o‘tgan yilning mos davriga nisbatan 117,0 % ni tashkil etdi. Yangi korxonalar va tashkilotlarni tashkil etish, shuningdek, faoliyat yuritayotgan korxonalar va tashkilotlar tomonidan innovatsion texnologiyalardan foydalanish va ko‘rsatilayotgan xizmatlar ro‘yxatini kengaytirish kelgusida ish o‘rinlarini ko‘paytirish va aholi farovonligini oshirishga yordam beradi.

**Xizmatlar sohasiga taaluqli faoliyat ko‘rsatayotgan korxonalar
va tashkilotlar soni, birlikda**
(fermer va dehqon xo‘jaliklaridan tashqari) 2021 yil 1 iyul holatiga



2021 yilning 1 iyul holatiga korxonalar va tashkilotlarning umumiy sonida xizmatlar sohasida faoliyat ko‘rsatayotganlarning ulushi, % da
(fermer va dehqon xo‘jaliklaridan tashqari)



2021 yil 1 iyul holatiga xizmatlar sohasida faoliyat ko‘rsatayotgan korxonalar va tashkilotlar tarkibida eng yuqori ulushni savdo faoliyati bilan shug‘ullanuvchi korxonalar va tashkilotlar 41,8 % tashkil etadi.

Yashash va ovqatlanish sohasida faoliyat ko‘rsatayotgan korxonalar va tashkilotlarning ulushi 9,4 % ni tashkil etdi.

Xizmatlar sohasida faoliyat ko‘rsatayotgan korxonalar va tashkilotlarning umumiy sonida tashish va saqlash faoliyati bilan shug‘ullanayotgan korxonalar va tashkilotlarning ulushi 6,2 % ni tashkil etmoqda.

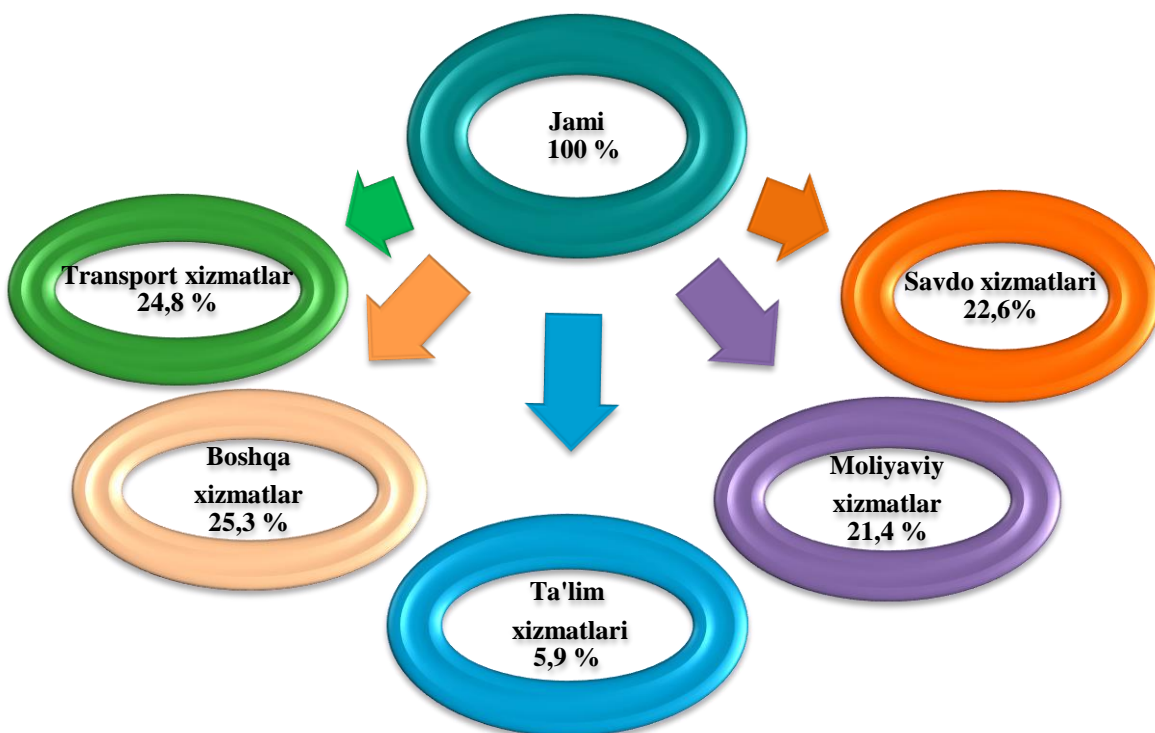
Sog‘liqni saqlash sohasida faoliyat yuritayotgan va ijtimoiy xizmatlar ko‘rsatuvchi korxonalar va tashkilotlarning ulushi 2,9 % ni tashkil etdi.

Axborot faoliyati bilan shug‘ullanuvchi va aloqa xizmatlarini ko‘rsatuvchi korxonalar va tashkilotlar ulushi 2,5 % ga teng bo‘ldi.

2021 yilning yanvar-iyunida bozor xizmatlari ishlab chiqarishning iqtisodiy faoliyat turlari bo‘yicha hajmi 3 747,6 mlrd. so‘mni tashkil qildi, shu jumladan qishloq joylarida 1018,5 mlrd. so‘m yoki umumiy ko‘rsatilgan xizmatlar hajmining 27,2 foizini tashkil qildi. 2020 yilning yanvar-iyuniga nisbatan o‘shish 117,6 foizni tashkil etdi.

Xizmatlar tarkibida jami xizmatlarning eng katta ulushi, transport xizmatlari (24,8 %), savdo xizmatlari (22,6 %), moliyaviy xizmatlar (21,4 %), ta‘lim xizmatlari (5,9 %) va boshqa xizmatlar (25,3 %) hissasiga to‘g‘ri keldi.

**2021 yil yanvar-iyun oylarida ko‘rsatilgan
xizmatlar tarkibi, % da**



**Yanvar-iyun oylarida bozor xizmatlari ishlab chiqarishning
iqtisodiy faoliyat turlari bo‘yicha taqsimlanishi**

	<i>harakat- dagi korxonalar soni</i>	<i>mlrd. so‘m</i>		<i>o‘shish sur‘ati, %</i>	<i>yakunga nisbatan foiz hisobida</i>
		<i>2021 y.</i>	<i>2020 y.</i>		

Jami xizmatlar	5871	3747,6	2955,5	117,6	100,0
-----------------------	-------------	---------------	---------------	--------------	--------------

*shu jumladan xizmat
turlari bo‘yicha:*

aloqa va axborotlashtirish xizmati	117	214,6	180,3	116,3	5,7
---------------------------------------	-----	-------	-------	-------	-----

moliyaviy xizmatlar	101	800,8	603,2	127,0	21,4
---------------------	-----	-------	-------	-------	------

transport xizmati	421	928,5	775,2	111,2	24,8
-------------------	-----	-------	-------	-------	------

<i>shu jumladan:</i> avtotransport xizmatlari	360	526,0	395,4	117,3	14,0
--	-----	-------	-------	-------	------

yashash va ovqatlanish xizmatlari	695	91,1	83,0	96,9	2,4
--------------------------------------	-----	------	------	------	-----

savdo xizmatlari	2355	847,1	700,6	109,0	22,6
------------------	------	-------	-------	-------	------

ko‘chmas mulk bilan bog‘liq bo‘lgan xizmatlar	212	100,4	75,5	123,5	2,7
---	-----	-------	------	-------	-----

davomi

	<i>harakat- dagi korxonalar soni</i>	<i>mlrd. so‘m</i>		<i>o‘shish sur‘ati, %</i>	<i>yakunga nisbatan foiz hisobida</i>
		<i>2021 y.</i>	<i>2020 y.</i>		
ta‘lim sohasidagi xizmatlar	252	223,1	152,5	138,8	5,9
sog‘liqni saqlash sohasidagi xizmatlar	234	44,8	30,9	130,3	1,2
ijara xizmatlari	67	94,3	57,7	151,8	2,5
kompyuterlarni va maishiy tovarlarni ta‘mirlash xizmatlari	116	111,0	78,7	125,0	3,0
boshqa shaxsiy xizmatlar	86	136,8	102,2	117,0	3,6
me‘morchilik, muhandislik izlanishlari, texnik sinovlar va tahlil sohasidagi xizmatlar	78	47,2	38,0	115,5	1,3
boshqa turdagi xizmatlar	517	107,9	77,7	129,0	2,9

Xizmatlar tarkibida eng katta ulush transport (jami xizmatlarning 24,8 foizi) va savdo (22,6 foizi) xizmatlariga to‘g‘ri keldi.

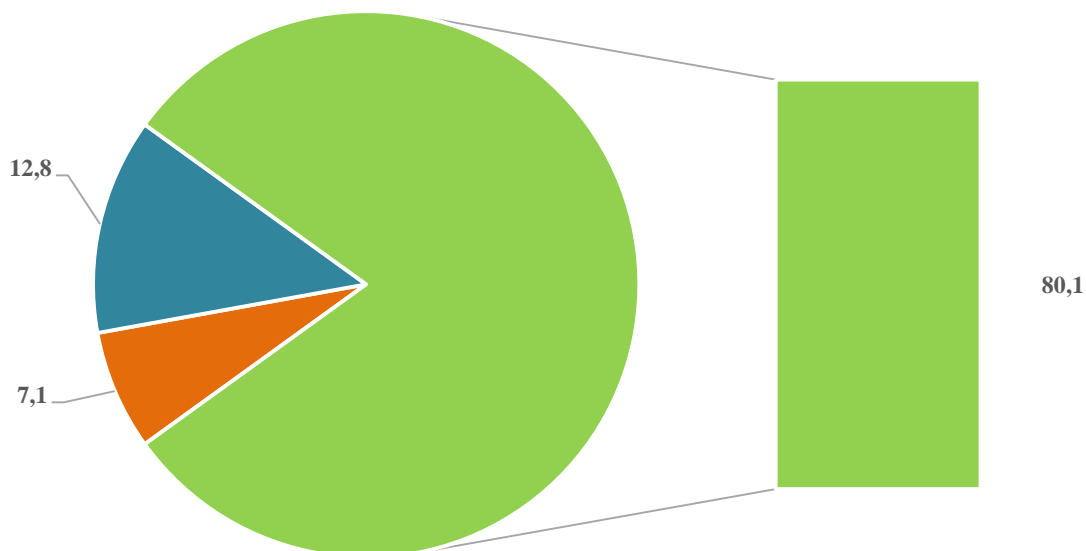
Shuningdek, ijara xizmatlar (151,8 foiz), ta‘lim sohasidagi xizmatlar (138,8 foiz), sog‘liqni saqlash sohasidagi xizmatlar (130,3 foiz) o‘shish sur‘ati yuqori bo‘ldi.

Iqtisodiy faoliyat turlari bo‘yicha xizmatlar tarkibi,
(2021 yil yanvar–iyun, jamiga nisbatan % da)

Transport xizmatlari	24,8 %
Savdo xizmatlari	22,6 %
Moliyaviy xizmatlar	21,4 %
Ta'lim sohasidagi xizmatlar	5,9 %
Aloqa va axborotlashtirish xizmatlar	5,7 %
Shaxsiy xizmatlar	3,6 %
Kompyuterlarni ta'mirlash bo'yicha xizmatlar	3,0 %
Boshqa xizmatlar	2,9 %
Ko'chmas mulk bilan bog'liq xizmatlar	2,7 %
Ijara xizmatlari	2,5 %
Yashash va ovqatlanish xizmatlari	2,4 %
Me'morchilik sohasidagi xizmatlar	1,3 %
Sog'liqni saqlash sohasidagi xizmatlar	1,2 %

Bozor xizmatlarining umumiy hajmidagi savdo xizmatlari 22,6 % eng yuqori ulushni tashkil etadi. Savdo oddiy taqsimlash mexanizmidan iste‘molchiga yo‘naltirilgan bozor talablarini shakllantirish jarayonlarida faol ishtirokchiga aylandi. Hozirgi vaqtda, savdo xizmatlari iqtisodiyotda ko‘rsatilgan jami xizmatlar hajmining sezilarli qismi hisoblanadi.

2021 yil yanvar-iyun oylari da savdo xizmatlari tarkibi, % da



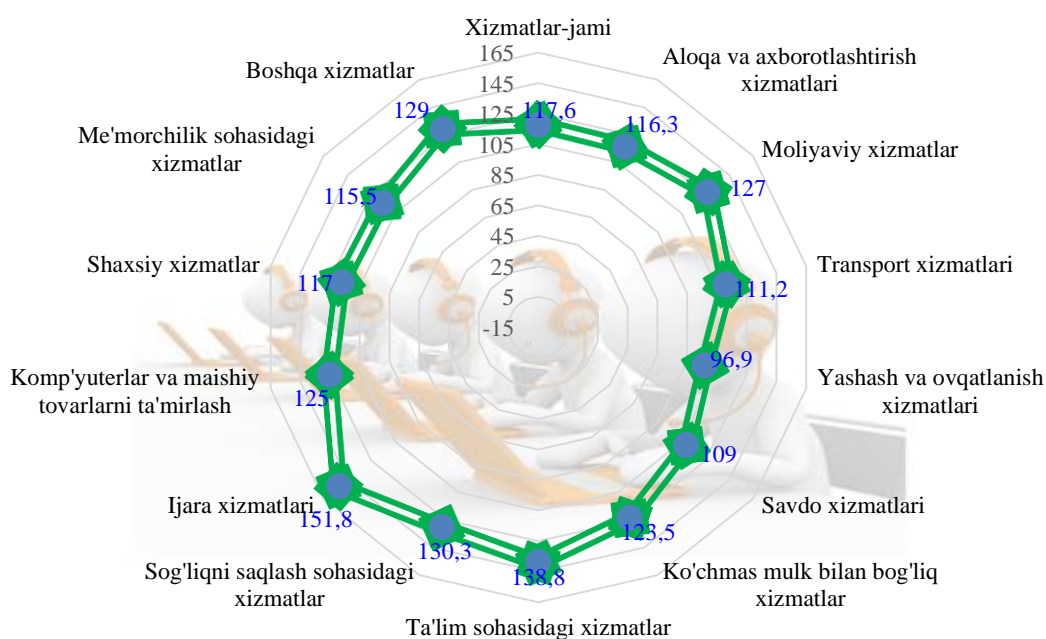
- Avtomobil va mototsikllarni ta'mirlash bo'yicha xizmatlarni qo'shgan holda avtomobillar va mototsikllar ulgurji va chakana savdosi bo'yicha xizmatlar
- Ulgurji savdo bo'yicha xizmatlar (avtomobillar va mototsikllar savdosidan tashqari)
- Avtomobil va mototsikllar savdosidan tashqari chakana savdo bo'yicha xizmatlar

**2021 yil yanvar-iyun oylarida iqtisodiy faoliyat turlari bo'yicha xizmatlar ishlab
chiqarish hajmi, mlrd. so'm**

	Transport xizmatlari	928,5 mlrd. so'm
	Savdo xizmatlari	847,1 mlrd. so'm
	Moliyaviy xizmatlar	800,8 mlrd. so'm
	Ta'lim sohasi xizmatlari	223,1 mlrd. so'm
	Aloqa va axborotlashtirish xizmatlari	214,6 mlrd. so'm
	Boshqa xizmatlar	186,3 mlrd. so'm
	Shaxsiy xizmatlar	136,8 mlrd. so'm
	Kompyuterlarni ta'mirlash bo'yicha xizmatlar	111,0 mlrd. so'm
	Ko'chmas mulk bilan bog'liq xizmatlar	100,4 mlrd. so'm
	Yashash va ovqatlanish xizmatlari	91,1 mlrd. so'm

Joriy yil yanvar-iyun oylari davomida iqtisodiy faoliyat turlari bo‘yicha ko‘rsatilgan xizmatlar umumiy hajmida transport xizmatlari eng katta ulushni egallagan bo‘lib, 928,5 mlrd. so‘mni tashkil etgan, 2021 yilning mos davriga (2020 yilda 775,2 mlrd. so‘m) nisbatan 111,2 foizni tashkil etgan, shuningdek ko‘rsatilgan xizmatlar hajmida savdo xizmatlari 847,1 mlrd. so‘m (2020 yilda 700,6 mlrd. so‘m), moliyaviy xizmatlar 800,8 mlrd. so‘m (2020 yilda 603,2 mlrd. so‘m) va ta‘lim sohasidagi xizmatlar 223,1 mlrd. so‘m (2020 yilda 152,5 mlrd. so‘m) hissalariga to‘g‘ri keldi.

Iqtisodiy faoliyat turlari bo‘yicha ishlab chiqarilgan bozor xizmatlarining o‘shish sur‘atlari, %
(2021 yil yanvar-iyun oylari uchun)



Shu bilan birga, eng yuqori o‘shish sur‘atlari ijara xizmatlar (51,8 %), ta‘lim sohasidagi xizmatlar (38,8 %) va sog‘liqni saqlash sohasidagi xizmatlar (30,3 %) qayd etildi.

Respublikamizda kredit siyosati bo‘yicha olib borilayotgan islohotlarning davom ettirilishi moliyaviy xizmatlarning o‘shishiga imkoniyat yaratdi. 2021 yilning yanvar-iyun oylarida moliyaviy xizmatlarning o‘shish sur‘ati 27,0 % ni tashkil etdi.

Zamonaviy bank xizmatlari ko‘rsatish, jumladan “raqamli” banklar va chakana xizmatlar ko‘rsatishga ixtisoslashgan bank bo‘linmalarini tashkil etish uchun innovatsion bank texnologiyalarini joriy qilish, masofadan turib bank xizmatlarini ko‘rsatish, to‘lov tizimini yanada rivojlantirish moliyaviy xizmatlarning jadal rivojlanishiga yordam beradi.

2021 yil yanvar-iyun oylarida moliyaviy xizmatlar hajmi 800,8 mlrd. so‘mga teng bo‘lib, 2020 yil yanvar-iyun oylariga nisbatan o‘shish sur‘ati esa 127,0 % ni tashkil etdi.

2021 yil yanvar-iyun oylarida moliyaviy xizmatlarning tarkibi, % da



**2021 yil yanvar-iyun oylarida shahar va tumanlar bo‘yicha
xizmatlar ishlab chiqarish**

	<i>Hajmi mlrd. so‘m</i>	<i>O‘shish sur‘ati, % da</i>	<i>Aholi jon boshiga ming so‘mda</i>	<i>O‘shish sur‘ati, % da</i>
Qoraqalpog‘iston Respublikasi	3747,6	117,6	1943,9	116,2
Nukus sh.	1657,2	116,2	5098,9	114,6
<i>tumanlar:</i>				
Amudaryo	202,7	122,1	1003,6	120,7
Beruniy	223,4	117,4	1145,5	115,6
Bo‘zatov	17,0	136,1	782,2	134,9
Qonliko‘l	52,6	117,1	1015,8	115,5
Qorao‘zak	63,6	120,7	1192,7	119,8
Kegeyli	63,2	125,2	863,1	124,3
Qo‘ng‘irot	449,8	115,2	3412,8	113,8
Mo‘ynoq	38,3	122,1	1179,5	119,9
Nukus t.	55,7	118,4	1087,9	116,5
Taxiatosh	79,6	108,1	1063,7	106,9
Taxtako‘pir	46,1	123,2	1141,8	122,6
To‘rtko‘l	293,3	120,0	1343,5	118,2
Xo‘jayli	164,0	119,2	1318,0	118,0
Chimboy	115,2	125,0	1015,8	124,1
Shumanay	48,6	122,2	859,3	121,6
Ellikqal‘a	177,3	119,6	1092,0	117,6

Shahar va tumanlar kesimida xizmatlarning eng yuqori o‘shish sur‘ati Bo‘zatov tumani (136,1 %) ga to‘g‘ri keldi.

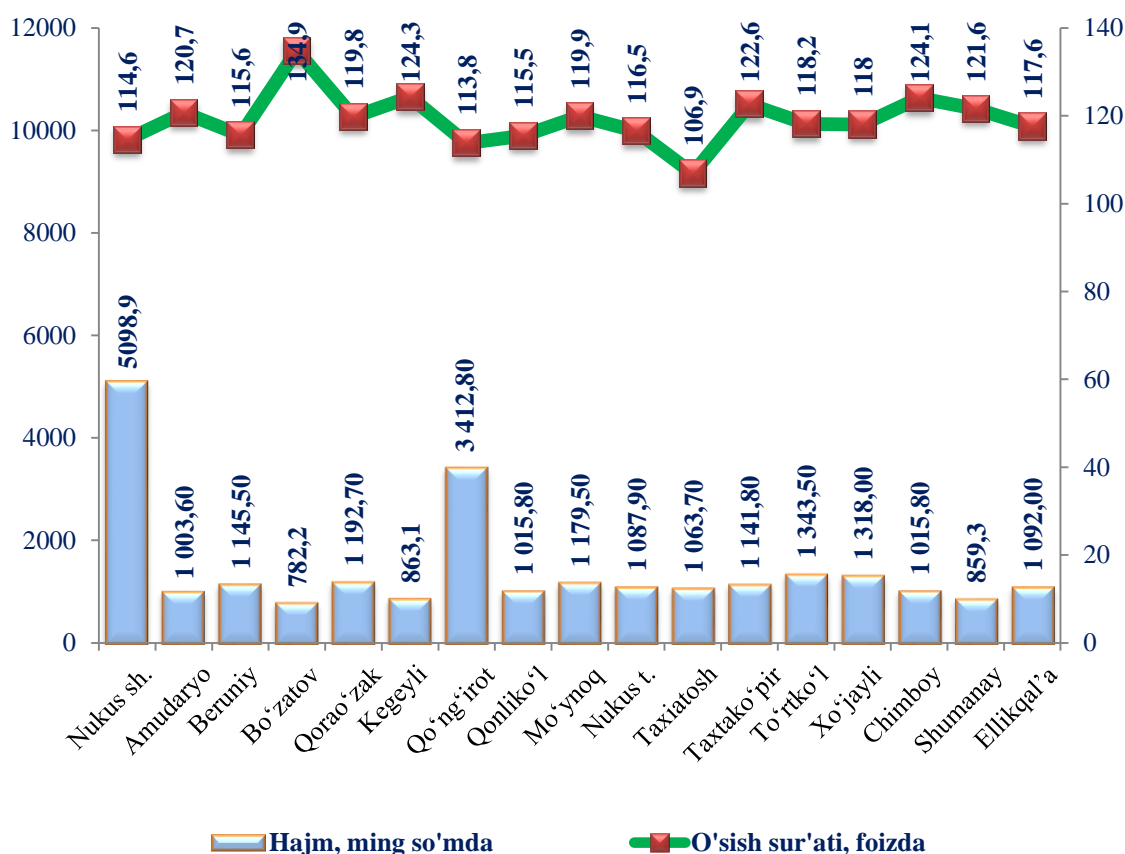
Qoraqalpog‘iston Respublikasi bo‘yicha ko‘rsatilgan xizmatlarning ulushi Nukus shahri (44,2 foiz), Qo‘ng‘irot tumani (12,0 foiz), To‘rtko‘l tumani (7,8 foiz) va Beruniy (6,0 foiz) tumanlari hissasiga to‘g‘ri keladi.

Eng past o‘shish sur‘atlari Taxiotosh tumani (108,1 %), Qo‘ng‘irot tumani (115,2 %), Nukus shahri (116,2 %) va Qonliko‘l (117,1 %) va Beruniy (117,4) tumanlarida kuzatildi.

2021 yil yanvar-iyun oylarida aholi jon boshiga ko‘rsatilgan bozor xizmatlari hajmi 1943,9 ming so‘mni tashkil qildi. O‘shish sur‘ati o‘tgan yilga nisbatan 116,2 % ni tashkil etdi.

Ushbu ko‘rsatkich hududlar o‘rtasida Nukus shahrida 5 098,9 ming so‘mdan Bo‘zatov tumanida 782,2 ming so‘mgacha oraliqni tashkil etadi.

Hududlar bo‘yicha aholi jon boshiga ko‘rsatilgan bozor xizmatlarining hajmi va o‘shish sur‘ati
(2021 yil yanvar-iyun oylari uchun)



Aholi jon boshiga ko‘rsatilgan xizmatlar bo‘yicha eng yuqori ko‘rsatkich Nukus shahrida 5 098,9 ming so‘mga teng bo‘lib, o‘shir sur‘ati o‘tgan yilning shu davriga nisbatan 114,6 % ni tashkil etdi.

Bundan tashqari, aholi jon boshiga ko‘rsatilgan xizmatlar hajmining sezilarli o‘shishi Bo‘zatov (134,9 %), Kegeyli (124,3 %), Chimboy (124,1 %), Taxtakopir (122,6 %) va Shumanay (121,6 %) tumanlarida kuzatildi.

Aholi jon boshiga ko‘rsatilgan xizmatlarning eng past ko‘rsatkichi, Bo‘zatov (782,2 ming so‘m), Shumanay (859,3 ming so‘m) tumanlarida kuzatildi.

2021 yil yanvar-iyun oylarida shahar va tumanlar bo‘yicha savdo xizmatlari hajmi



Savdo xizmatlari hajmi bo‘yicha eng yuqori ko‘rsatkich Nukus shahrida (206,5 mlrd. so‘m), To‘rtko‘l (99,9 mlrd. so‘m) va Xo‘jayli (75,9 mlrd. so‘m) tumanlarida kayd etildi.

Savdo xizmatlari eng kichik ko‘rsatkich Bo‘zatov (4,5 mlrd. so‘m) tumanida qayd etildi.

2021 yil yanvar-iyun oylarida savdo xizmatlari hajmi 847,1 mlrd. so‘mga teng bo‘ldi, o‘tgan yilning shu davriga nisbatan o‘shish sur‘ati 109,0 % ni tashkil etdi.

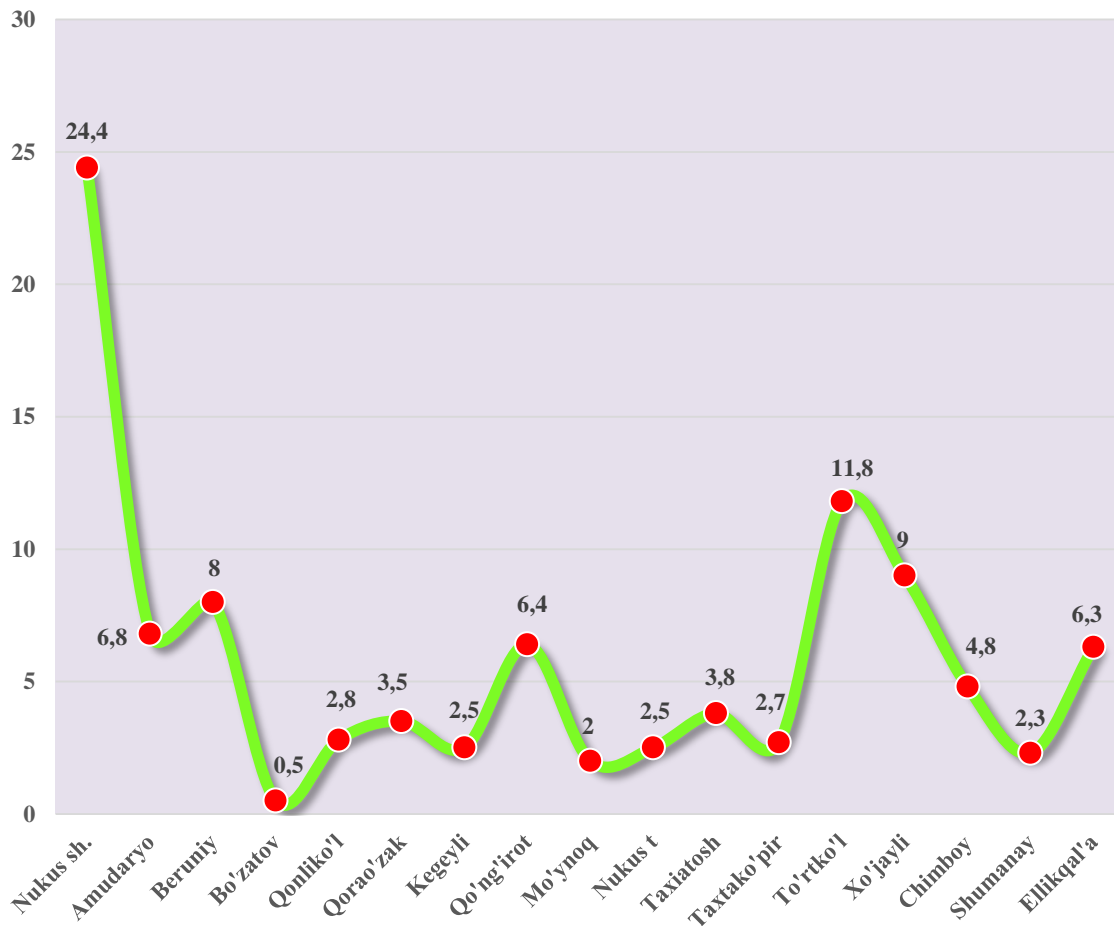
2021 yil yanvar-iyun oylarida shahar va tumanlar bo‘yicha savdo xizmatlarining o‘shish sur‘ati, % da



2020 yilning yanvar-iyun oylariga nisbatan savdo xizmatlarida eng yuqori o‘shish sur‘ati Kegeyli (133,1 %), Shumanay (132,4 %), va Bo‘zatov tumanlarida (129,7 %) kuzatildi.

Eng kam o‘shish sur‘ati Nukus shahrida (82,9 %) qayd etildi.

**2021 yil yanvar-iyun oylarida shahar va tumanlar bo‘yicha
savdo xizmatlari ulushi, % da**

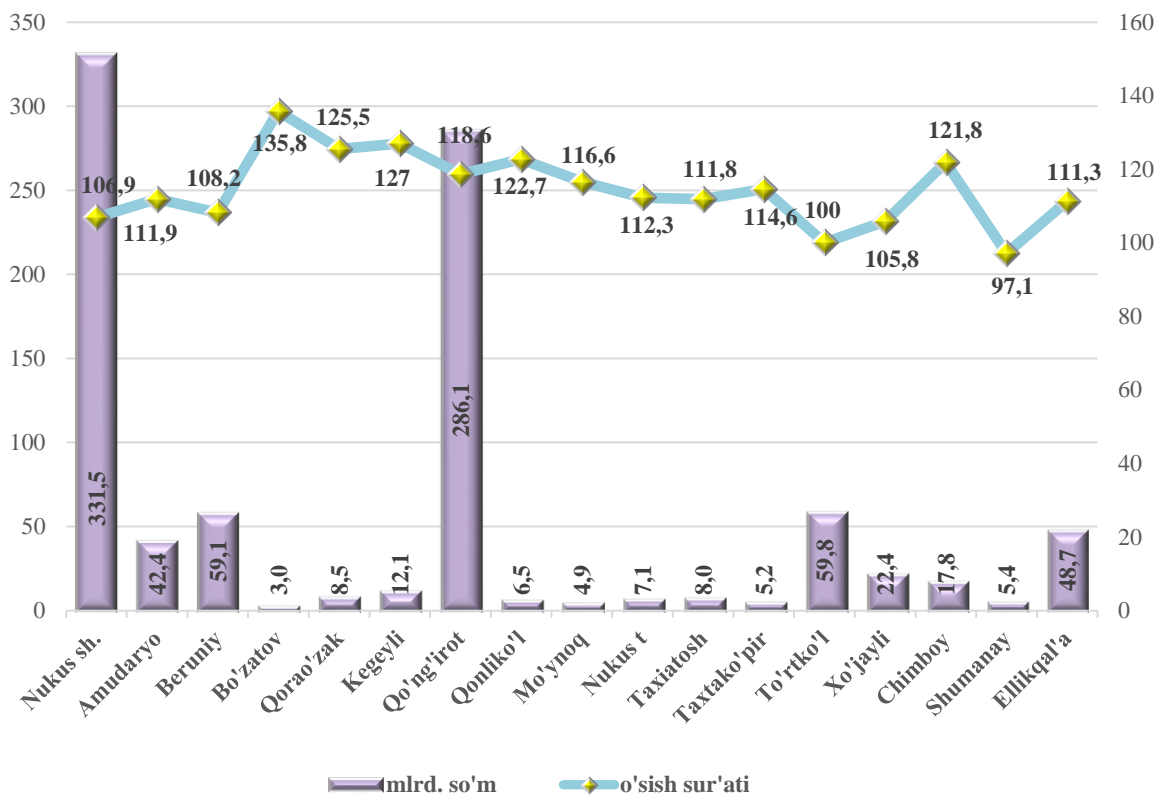


Savdo xizmatlari hajmida eng katta ulushni shahar va tumanlar o‘rtasida Nukus shahri (24,4 %) va To‘rtko‘l (11,8 %) tumanlari egallaydi.

Shahar va tumanlar o‘rtasida eng kam ulush Bo‘zatov (0,5 %), Mo‘ynoq (2,0 %) va Shumanay (2,3 %) tumanlariga to‘g‘ri keladi.

2021 yil yanvar-iyun oylarida transport xizmatlari hajmi 928,5 mlrd. so‘mga teng bo‘ldi. O‘tgan yilning shu davriga nisbatan o‘sish sur‘ati 111,2 % ni tashkil etdi.

2021 yil yanvar-iyun oylarida shahar va tumanlar bo‘yicha transport xizmatlarining o‘rish sur‘ati va hajmi



Transport xizmatlari hajmi bo‘yicha eng yuqori ko‘rsatkich Nukus shahrida (331,5 mlrd. so‘m) va Qo‘ng‘irot tumanida (286,1 mlrd. so‘m) qayd etildi.

Transport xizmatlari hajmi bo‘yicha eng kichik ko‘rsatkich Bo‘zatov tumanida (3,0 mlrd. so‘m) qayd etildi.