

VI. TRANSPORT

Yuk tashish. 2021 yil yanvar-iyun oylarida avtomobil transporti tomonidan 12,9 mln. tonna yuk tashilgan bo‘lib, o‘shish sur‘ati 2020 yilning yanvar-iyuniga nisbatan 102,1 % ni tashkil qildi.

Yuk aylanmasi avtomobil transporti turlari tomonidan 323,3 mln. tn-km.ni tashkil etdi va 2020 yilning yanvar-iyuniga nisbatan o‘shish sur‘ati 104,6 % ni tashkil qildi.

Avtomobil transportida yuk tashish va yuk aylanmasi

	2021 yil yanvar-iyun	2020 yilning yanvar-iyuniga nisbatan foiz hisobida
Tashilgan yuk, mln. tn	12,9	102,1

Yuk aylanmasi, mln. tn-km	323,3	104,6
---------------------------	-------	-------

Yakka tartibdagi tadbirkorlarning avtomobil transportining yuk aylanmasining o‘shish sur‘ati 2020 yilning yanvar-iyuniga nisbatan 101,4 % ni tashkil etdi va 205,7 mln. tn-km. ga yetdi. Yuk aylanmasining umumiy hajmida hususiy yuk tashuvchilarning ulushi 89,6 % ni tashkil etdi (2020 yilning yanvar-iyunida 90,9 foiz).

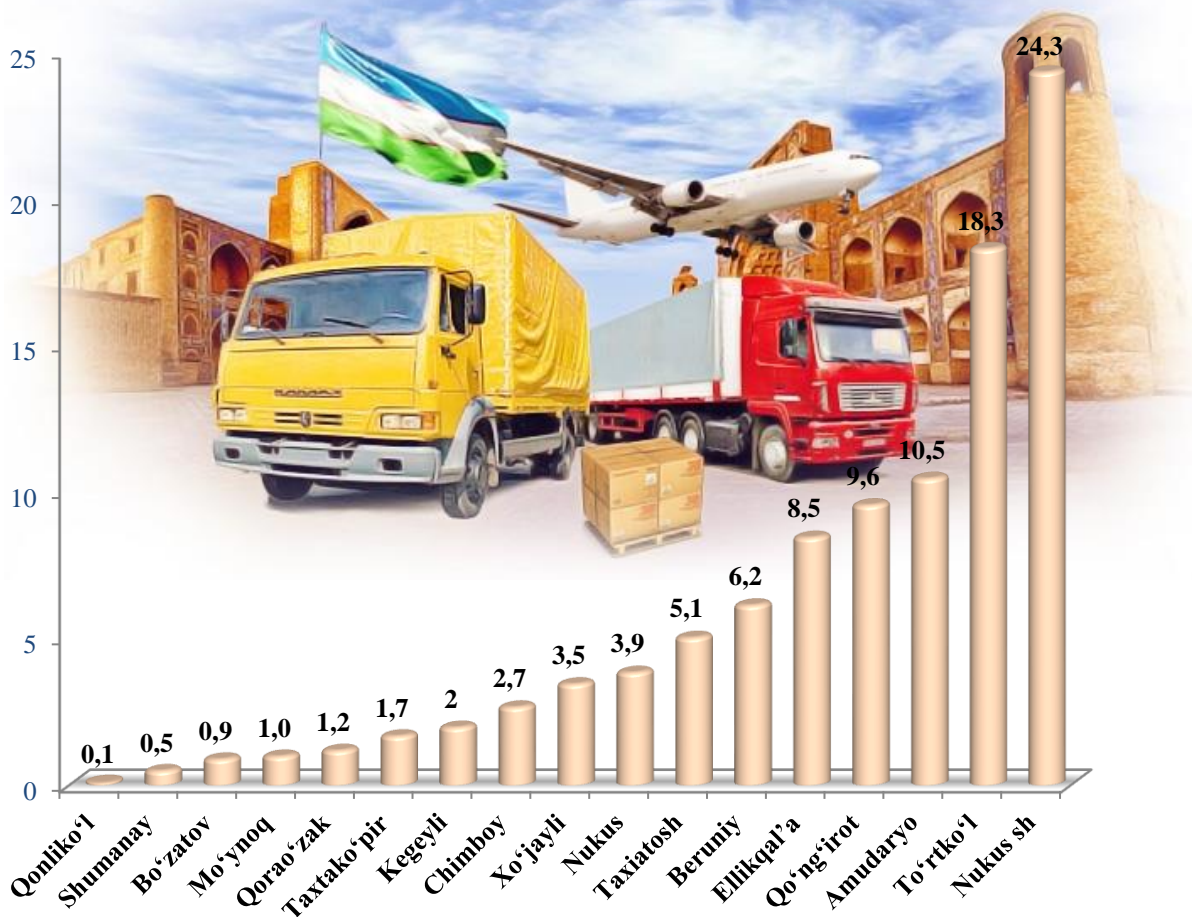
Qoraqalpog‘iston Respublikasining shahar va tumanlar bo‘yicha tashilgan yuk bo‘yicha yetakchi o‘rinni Nukus shahri (3 136,7 ming tonna) egallaydi. Shu bilan birga, eng yuqori tonnani To‘rtko‘l (2 368,8 ming tonna) va Amudaryo (1362,6 ming tonna) tumanlarida kuzatildi.

Shahar va tumanlar kesimida yuk tashish, ming tonna
(2021 yilning yanvar–iyun holatiga)

	<i>Jami tashilgan yuk ming tonna</i>	<i>2020 yil yanvar- iyuniga nisbatan foiz hisobida</i>	<i>jamiga nisbatan ulushi, foiz hisobida</i>
Qoraqalpog‘iston Respublikasi	12 934,0	102,1	100,0
<i>shahar:</i>			
Nukus	3 136,7	107,1	24,3
<i>tumanlar:</i>			
Amudaryo	1 362,6	101,2	10,5
Beruniy	798,1	100,6	6,2
Bo‘zatov	121,3	100,8	0,9
Qorao‘zak	157,5	103,0	1,2
Kegeyli	255,0	112,7	2,0
Qo‘ng‘irot	1 244,0	108,1	9,6
Qonliko‘l	13,0	108,5	0,1
Mo‘ynoq	122,4	101,6	1,0
Nukus	507,4	100,1	3,9
Taxiatosh	659,0	74,5	5,1
Taxtako‘pir	217,6	102,8	1,7
To‘rtko‘l	2 368,8	103,4	18,3
Xo‘jayli	458,5	102,0	3,5
Chimboy	345,5	101,2	2,7
Shumanay	63,0	101,6	0,5
Ellikqal‘a	1 103,8	102,7	8,5

Ko‘rsatilgan yuk tashishda yuqori bo‘lmagan ko‘rsatkichlar Qonliko‘l (13,0 ming tonna), Shumanay (63,0 ming tonna) tumanlari hissasiga to‘g‘ri keldi.

**Tashilgan yukning umumiy hajmida
shahar va tumanlarning ulushi, % da**
(2021 yil yanvar-iyun)



Hududlar bo‘yicha tashilgan yukning yuqori ulushi bo‘yicha yetakchi o‘rinni Nukus shahar (24,3 foiz) egalladi. Shu bilan birga To‘rtko‘l (18,3 foiz) va Amudaryo (10,5 foiz) tumanlari ulushiga to‘g‘ri keladi.

Qoraqalpog‘iston Respublikasining yuk aylanmasi hajmida yetakchi o‘rinni Nukus shahri (70 797,6 ming tonna-km) egalladi. Shu bilan birga eng yuqori ko‘rsatkich To‘rtko‘l (58 656,2 ming tonna-km) va Amudaryo (35 222,4 ming tonna-km) tumanlarida kuzatildi.

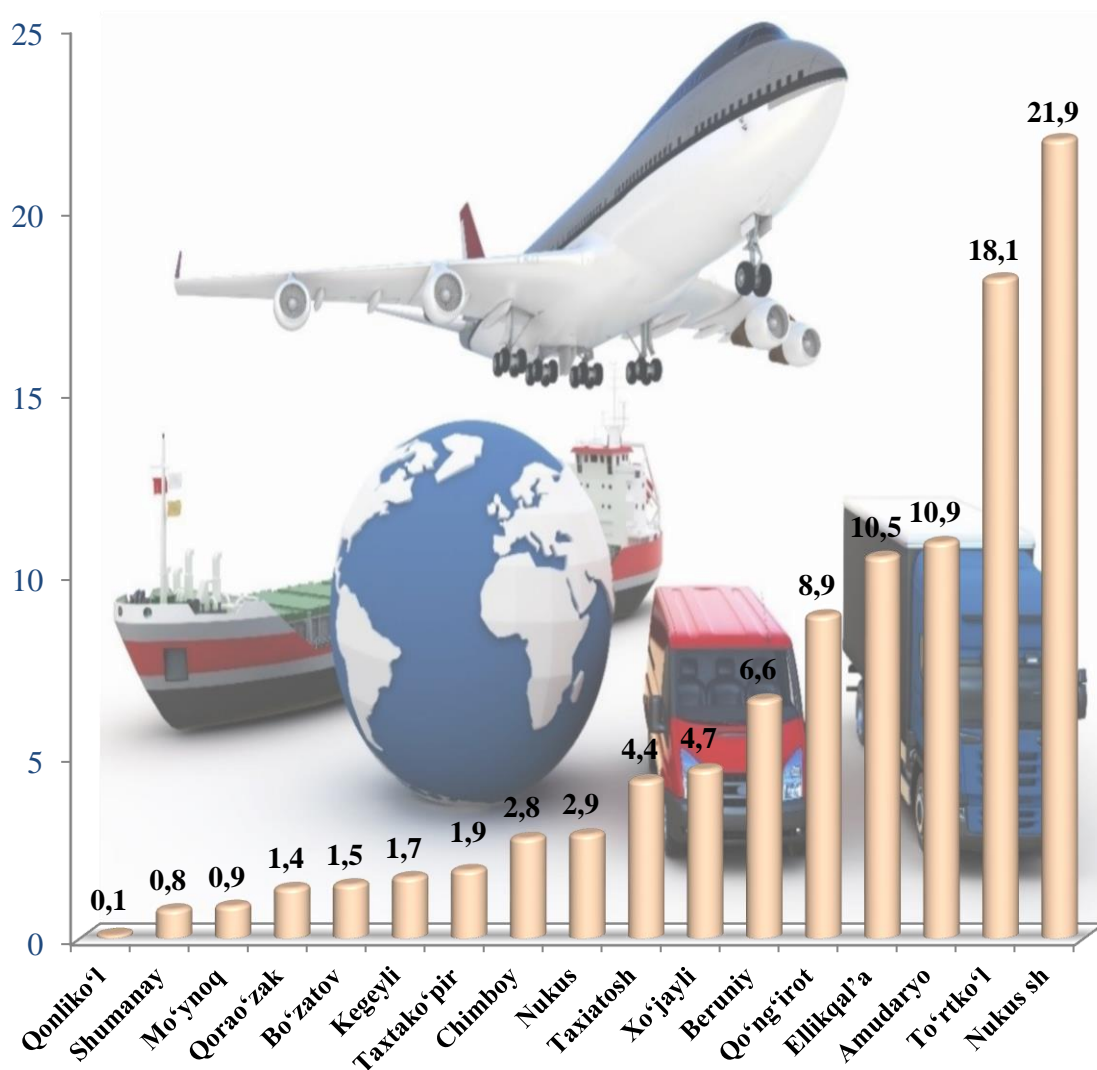
Shahar va tumanlar kesimida yuk aylanmasi,

ming tonna-km

	<i>ming tonna-km</i>	<i>2020 yil yanvar-iyuniga nisbatan foiz hisobida</i>	<i>jamiga nisbatan ulushi, foiz hisobida</i>
Qoraqalpog‘iston Respublikasi	323 332,7	104,6	100,0
<i>shahar:</i>			
Nukus sh.	70 797,6	109,2	21,9
<i>tumanlar:</i>			
Amudaryo	35 222,4	102,1	10,9
Beruniy	21 390,5	103,2	6,6
Bo‘zator	4 968,3	104,9	1,5
Qorao‘zak	4 485,9	100,5	1,4
Kegeyli	5 657,1	119,7	1,7
Qo‘ng‘irot	28 710,2	105,0	8,9
Qonliko‘l	339,0	101,2	0,1
Mo‘ynoq	2 699,3	101,1	0,9
Nukus	9 309,6	100,2	2,9
Taxiatosh	14 234,2	107,7	4,4
Taxtako‘pir	6 121,4	105,3	1,9
To‘rtko‘l	58 656,5	104,0	18,1
Xo‘jayli	15 235,2	100,0	4,7
Chimboy	9 182,1	100,3	2,8
Shumanay	2 523,3	101,0	0,8
Ellikqal‘a	33 800,1	102,1	10,5

Ko‘rsatilgan yuk aylanmasidagi yuqori bo‘lmagan tonna-km quyidagi shahar va tumanlar Qonliko‘l (339,0 ming tonna-km), Shumanay (2 523,3) ming tonna-km tumanlari hissasiga to‘g‘ri keldi.

Tashilgan yuk aylanmasining umumiy hajmida hududlarning ulushi, % da
(2021 yil yanvar-iyun)



Hududlar bo‘yicha tashilgan yuk aylanmasining yuqori ulushi bo‘yicha yetakchi o‘rinni Nukus (21,9 foiz) shahri egalladi. Shu bilan birga To‘rtko‘l (18,1 foiz) va Amudaryo (10,9 foiz) tumanlarida kuzatildi.

Aholiga, shu jumladan, iqtisodiyotning barcha sohasida faoliyat ko‘rsatayotgan ishchi-xizmatchilarga, o‘quv muassasalarida ta‘lim olayotgan o‘quvchi va talabalarga yuqori sifatli transport xizmatini ko‘rsatish, avtomobil transporti oldida turgan eng muhim masaladir. Bugungi kunda hech bir fuqaro harakatini (bir manzildan boshqa bir manzilga borishni) transportsiz tasavvur etib bo‘lmaydi.

Yo‘lovchi tashish. 2021 yilning yanvar-iyun oylarida avtomobil transportining barcha turlari tomonidan 61,4 mln. kishi tashilgan bo‘lib, bu ko‘rsatkich o‘tgan yilning shu davriga nisbatan 102,5 % ni tashkil etdi.

Avtomobil transport yo‘lovchi tashish va yo‘lovchi aylanmasi

	<i>2021 yil yanvar-iyun</i>	<i>2020 yilning yanvar-iyuniga nisbatan foiz hisobida</i>
Transportda tashilgan yo‘lovchilar, <i>mln. kishi</i>	61,4	102,5
Yo‘lovchi aylanmasi, <i>mln. yo‘lovchi-km</i>	1763,3	101,5

Jami avtomobil transportidagi yo‘lovchi aylanmasi 2020 yil yanvar-iyuniga nisbatan 101,5 % ga yetdi va 1763,3 mln. yo‘lovchi-km.ni tashkil qildi.

Respublikaning shahar va tumanlarida yo‘lovchi tashish bo‘yicha yetakchi o‘rinni Nukus shahri (20 519,4 ming kishi) egalladi. Shu bilan birga, eng yuqori ko‘rsatkichlar To‘rtko‘l (6 614,5 ming kishi) va Beruniy (6 130,2 ming kishi) tumanlarida kuzatildi.

Hududlar kesimida yo‘lovchi tashish, ming kishi
(2021 yil yanvar– iyun holatiga)

	<i>ming kishi</i>	<i>2020 yil yanvar-iyuniga nisbatan foiz hisobida</i>	<i>jamiga nisbatan ulushi, foiz hisobida</i>
Qoraqalpog‘iston Respublikasi	61 405,0	102,5	100,0
<i>shahar:</i>			
Nukus	20 519,4	102,2	33,4
<i>tumanlar:</i>			
Amudaryo	4 503,0	103,8	7,3
Beruniy	6 130,2	102,6	10,0
Bo‘zatov	648,7	103,2	1,1
Qorao‘zak	782,1	103,7	1,3
Kegeyli	2 059,1	102,5	3,3
Qo‘ng‘irot	3 441,3	105,7	5,6
Qonliko‘l	499,0	103,8	0,8
Mo‘ynoq	497,3	103,0	0,8
Nukus	1 138,1	104,0	1,9
Taxiatosh	1 332,6	104,4	2,2
Taxtako‘pir	934,6	103,0	1,5
To‘rtko‘l	6 614,5	101,4	10,8
Xo‘jayli	3 891,2	101,9	6,3
Chimboy	2 213,2	100,6	3,6
Shumanay	815,4	101,2	1,3
Ellikqal‘a	5 385,3	101,9	8,8

Ko‘rsatilgan yo‘lovchi tashishda nisbatan uncha yuqori bo‘lmagan ko‘rsatkichlar, Mo‘ynoq (497,3 ming kishi) va Qonliko‘l (499,0 ming kishi) tumanlari hissasiga to‘g‘ri keldi.

Tashilgan yo‘lovchining umumiy hajmida hududlarning ulushi, % da
(2021 yil yanvar-iyun)



Shahar va tumanlar kesimida tashilgan yo‘lovchining yuqori ulushi bo‘yicha yetakchi o‘rinni Nukus (33,4 foiz) shahri egalladi. Shu bilan birga To‘rtko‘l (10,8 foiz), Beruniy (10,0 foiz) tumanlarida kuzatildi.

Respublikaning yo‘lovchi aylanmasi hajmida yetakchi o‘rinni Nukus (452,0 mln. yo‘lovchi-km) shahri egalladi. Shu bilan birga eng yuqori ko‘rsatkich bilan To‘rtko‘l (214,2 mln. yo‘lovchi-km), Beruniy (211,4 mln. yo‘lovchi-km) tumanlarida kuzatildi.

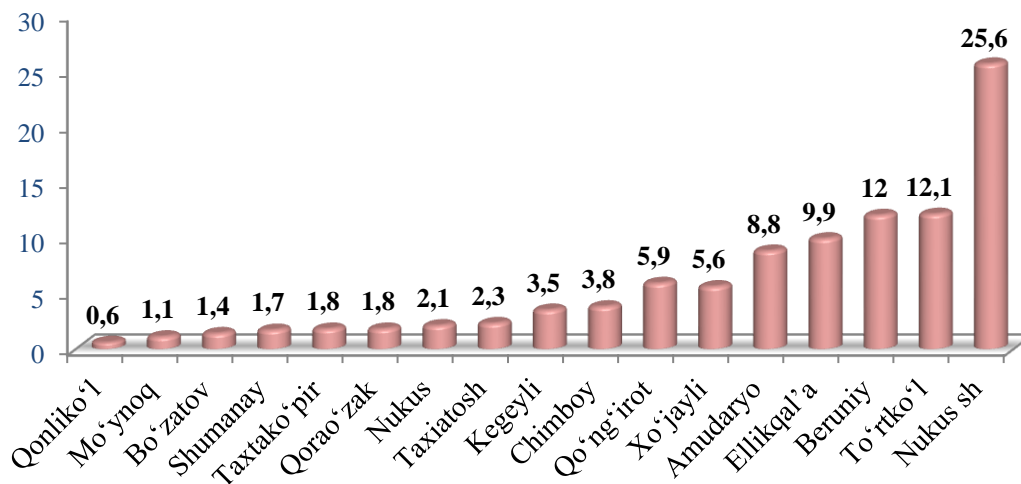
Shahar va tumanlar kesimida yo‘lovchi aylanmasi

mln. yo‘lovchi-km

	<i>mln. yo‘lovchi-km</i>	<i>2020 yil yanvar- iyuniga nisbatan foiz hisobida</i>	<i>jamiga nisbatan ulushi, foiz hisobida</i>
Qoraqalpog‘iston Respublikasi	1 763,3	101,5	100,0
<i>shahar:</i>			
Nukus	452,0	102,9	25,6
<i>tumanlar:</i>			
Amudaryo	154,7	100,4	8,8
Beruniy	211,4	101,9	12,0
Bo‘zatov	24,4	100,3	1,4
Qorao‘zak	31,7	102,2	1,8
Kegeyli	61,0	101,5	3,5
Qo‘ng‘irot	103,4	101,4	5,9
Qonliko‘l	11,4	102,4	0,6
Mo‘ynoq	19,5	102,2	1,1
Nukus	37,3	101,0	2,1
Taxiatosh	40,7	100,2	2,3
Taxtako‘pir	30,9	102,2	1,8
To‘rtko‘l	214,2	101,1	12,1
Xo‘jayli	98,5	101,2	5,6
Chimboy	66,5	100,9	3,8
Shumanay	30,6	100,9	1,7
Ellikqal‘a	175,1	100,1	9,9

Ko‘rsatilgan yo‘lovchi aylanmasidagi o‘ncha yuqori bo‘lmagan yo‘lovchi-km Qonliko‘l (11,4 mln. yo‘lovchi-km) va Mo‘ynoq (19,5 mln. yo‘lovchi-km) tumanlari hissasiga to‘g‘ri keldi.

**Tashilgan yo‘lovchi aylanmasining umumiy hajmida
hududlarning ulushi, % da**
(2021 yil yanvar-iyun)



Shahar va tumanlar bo‘yicha yo‘lovchi aylanmasining yuqori ulushi bo‘yicha yetakchi o‘rinni Nukus (25,6 foiz) shahri egalladi. Shu bilan birga To‘rtko‘l (12,1 foiz), Beruniy (12,0 foiz) tumanlarida kuzatildi.

**Transport turlari bo‘yicha yuk tashish, yuk aylanmasi,
yo‘lovchi tashish va yo‘lovchi aylanmasi**
(2021 yil yanvar-iyun oylarida)

