

## VIII. TASHQI IQTISODIY ALOQALAR

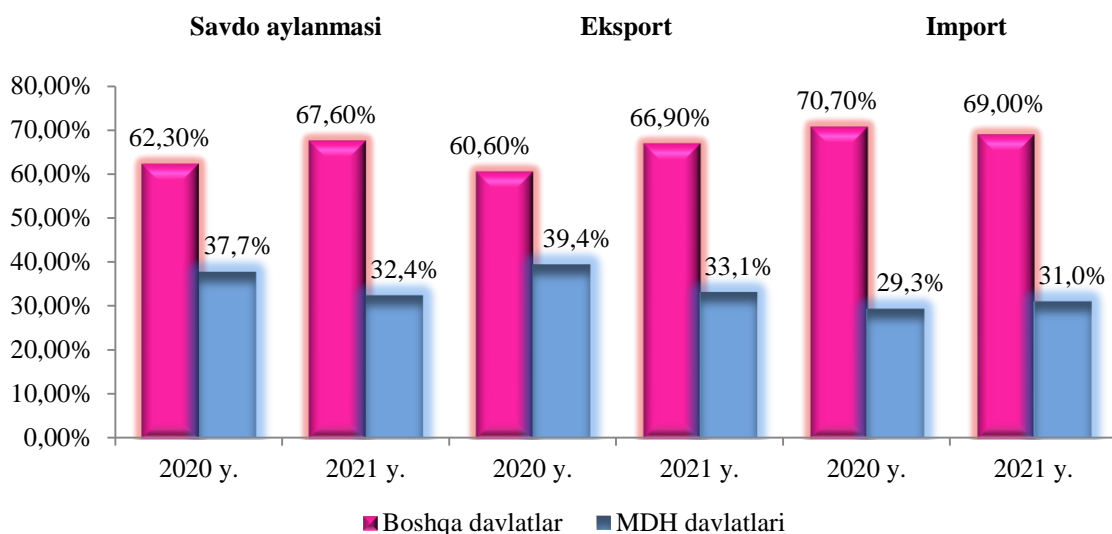
2021 yilning yanvar-iyunida tashqi savdo aylanmasi 327,4 mln. AQSh dollari tashkil etdi, shundan 221,3 mln. AQSh dollarini eksport operatsiyalari, 106,1 mln. AQSh dollarini - import operatsiyalari hissasiga to‘g‘ri keldi.

Tashqi savdo aylanmasining ijobiy saldosini 115,3 mln. AQSh dollari tashkil qildi.

### 2021 yilning yanvar-iyunida MDH va boshqa davlatlar kesimida Respublikaning tashqi savdo aylanmasi (mln. AQSh dollari)

	<i>yanvar-iyun</i>		<i>2020 yilning yanvar-iyuniga nisbatan foiz hisobida</i>
	<i>2020 y.</i>	<i>2021 y.</i>	
<b>Tashqi savdo aylanmasi</b>	<b>256,2</b>	<b>327,4</b>	<b>127,8</b>
<i>shu jumladan:</i>			
MDH davlatlari	96,6	106,2	110,0
boshqa davlatlar	159,6	221,2	138,6
<b>Eksport</b>	<b>173,0</b>	<b>221,3</b>	<b>127,9</b>
<i>shu jumladan:</i>			
MDH davlatlari	68,1	73,3	107,6
boshqa davlatlar	104,9	148,0	141,1
<b>Import</b>	<b>83,2</b>	<b>106,1</b>	<b>127,5</b>
<i>shu jumladan:</i>			
MDH davlatlari	28,4	32,9	115,7
boshqa davlatlar	54,8	73,2	133,6

**2021 yilning yanvar-iyunida Respublika tashqi savdo aylanmasida  
MDH va boshqa davlatlarning ulushi**  
(umumiy hajmga nisbatan foiz hisobida)



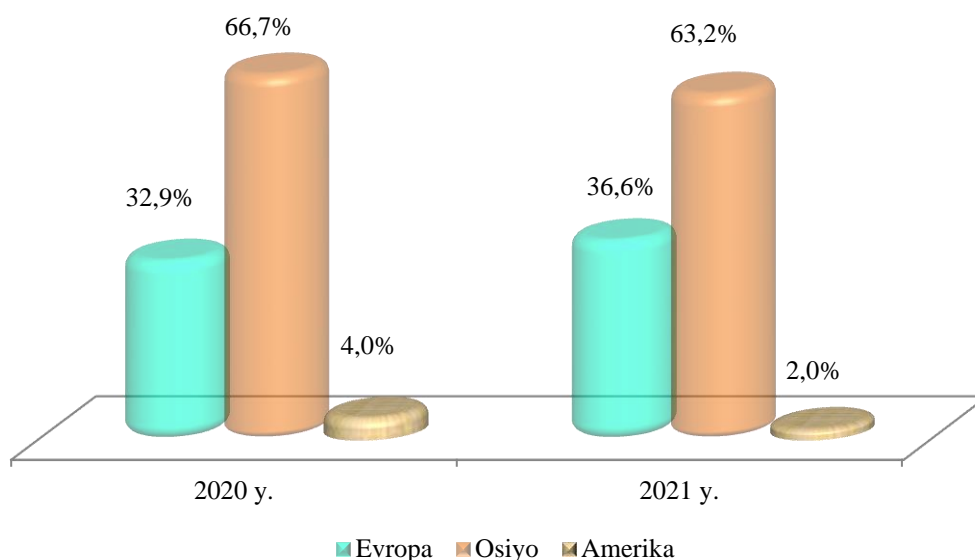
**Yanvar-iyun oylarida Qoraqalpog‘iston Respublikasi  
eksport-importi tarkibi**

	<i>Eksport va import operatsiyalari hajmi va ulushi</i>				<i>2020 yilga nisbatan foiz hisobida</i>
	<i>2020 yil</i>		<i>2021 yil</i>		
	<i>mln. AQSh doll.</i>	<i>jami-dagi ulushi, %</i>	<i>mln. AQSh doll.</i>	<i>jami- dagi ulushi, %</i>	
<b>Eksport tarkibi</b>	<b>173,0</b>	<b>100,0</b>	<b>221,3</b>	<b>100,0</b>	<b>127,9</b>
paxta tolasi	5,8	3,3	5,8	2,6	100,9
oziq-ovqat mahsulotlari	19,2	11,1	23,4	10,6	121,8
kimyo mahsulotlari va undan tayyorlangan buyumlar	122,2	70,7	158,1	71,4	129,3
qora va rangli metallar	-	-	-	-	-
energiya manbalari va neft mahsulotlari	0,4	0,2	1,2	0,5	2,9 m.
mashina va uskunalar	1,6	0,1	0,2	0,1	13,8
xizmatlar	1,1	0,6	1,5	0,7	135,2
boshqalar	22,6	13,1	31,1	14,0	135,7

*davomi*

	<i>Eksport va import operatsiyalari hajmi va ulushi</i>				<i>2020 yilga nisbatan foiz hisobida</i>
	<i>2020 yil</i>		<i>2021 yil</i>		
	<i>mln. AQSh doll.</i>	<i>mln. AQSh doll.</i>	<i>mln. AQSh doll.</i>	<i>mln. AQSh doll.</i>	
<b>Import tarkibi</b>	<b>83,2</b>	<b>100,0</b>	<b>106,1</b>	<b>100,0</b>	<b>127,5</b>
oziq-ovqat mahsulotlari	12,4	14,9	13,8	13,0	111,7
kimyo mahsulotlari va undan tayyorlangan buyumlar	14,8	17,8	12,6	11,9	85,4
energiya manbalari va neft mahsulotlari	4,5	5,4	8,5	8,0	187,6
qora va rangli metallar	0,8	1,0	0,9	0,8	105,1
mashina va uskunalar	26,8	32,2	46,4	43,7	172,9
xizmatlar	5,2	6,2	5,1	4,8	98,2
boshqalar	18,7	22,4	18,8	17,8	100,9

**Tashqi savdo aylanmasining qit‘alar bo‘yicha tarkibi**  
*(umumiy hajmga nisbatan foiz hisobida)*

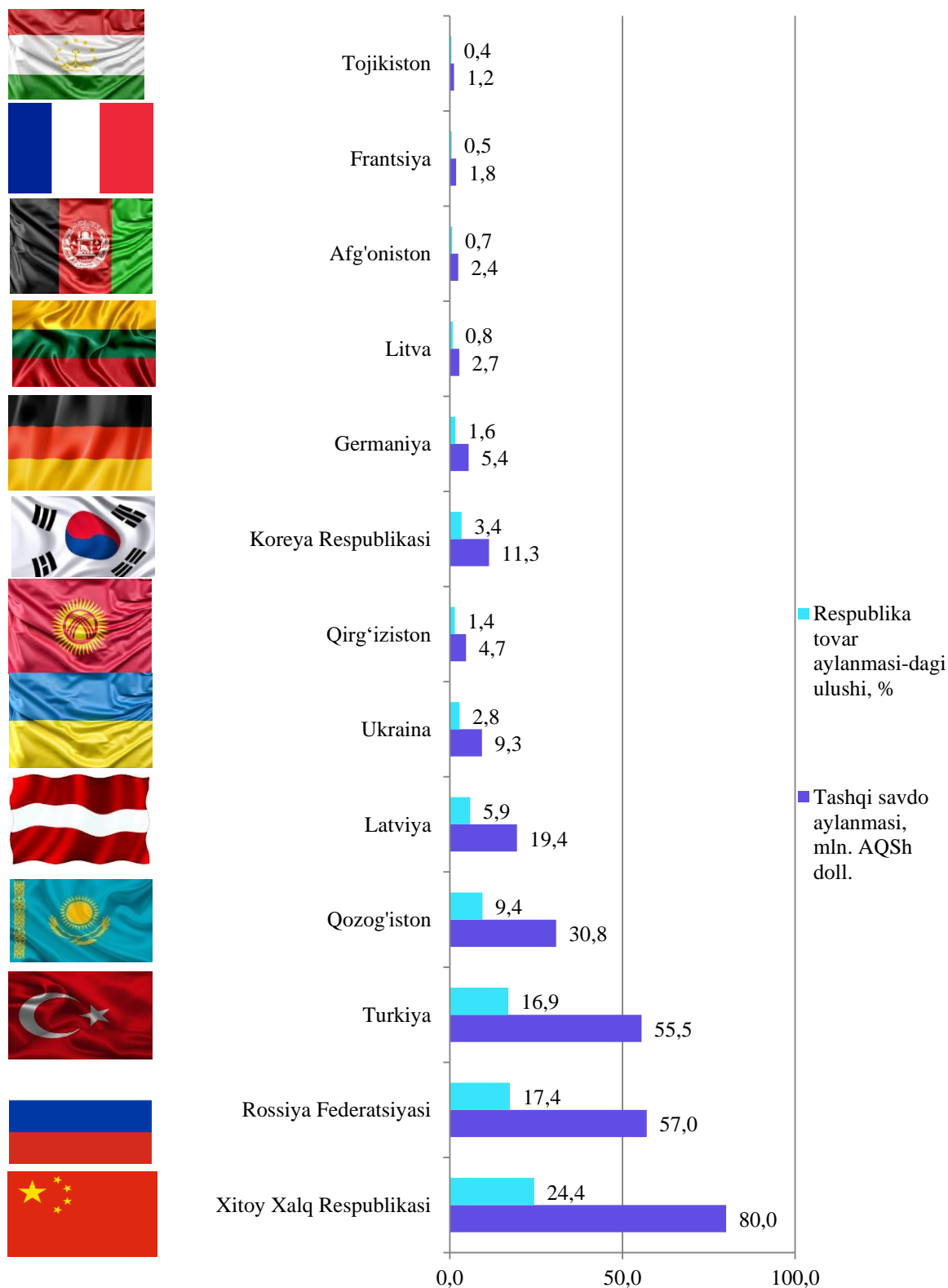


**2021 yilning yanvar-iyun oylarida Respublika tashqi savdo aylanmasida katta ulushga ega bo‘lgan davlatlar bilan tovar aylanmasi**

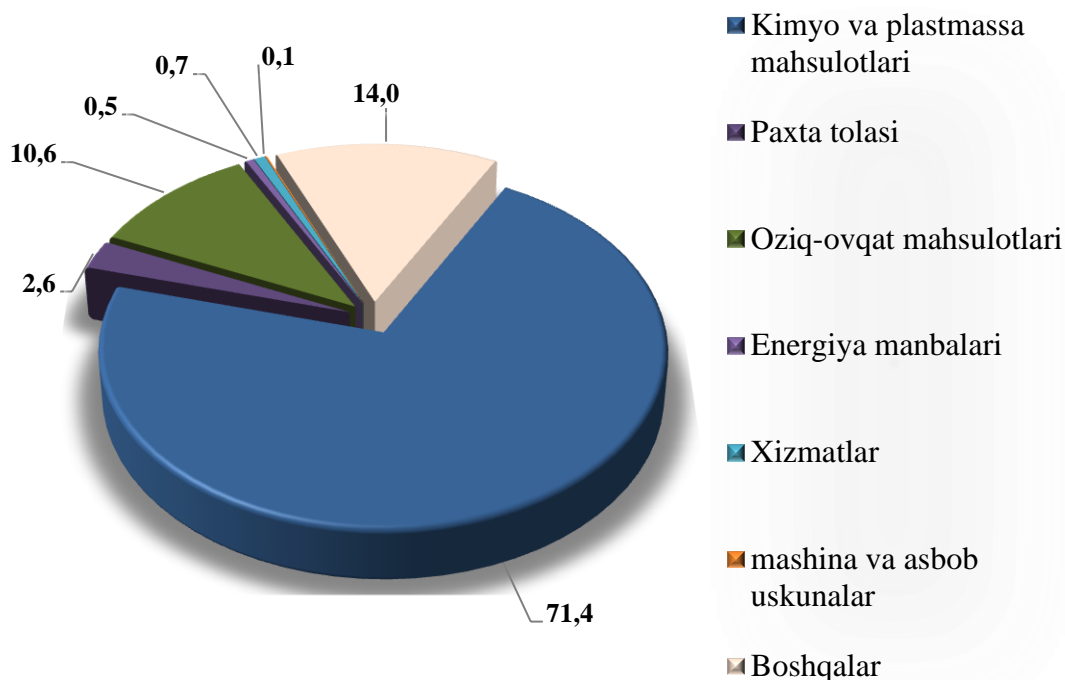
	<i>Tashqi savdo aylanmasi, mln. AQSh doll.</i>	<i>Respublika tovar aylanmasidagi ulushi, %</i>	<i>shundan:</i>		<i>2020 yilning yanvar-iyuniga nisbatan foiz hisobida</i>
			<i>eksportda</i>	<i>importda</i>	
Xitoy Xalq Respublikasi	80	24,4	62,8	17,2	116,3
Rossiya Federatsiyasi	57	17,4	39,3	17,7	95,8
Turkiya	55,5	16,9	49,9	5,6	175,1
Qozog‘iston	30,8	9,4	19,6	11,2	109,2
Latviya	19,4	5,9	17,8	1,6	148,1
Janubiy Koreya	11,3	3,4	1,9	9,4	58,9
Ukraina	9,3	2,8	8,8	0,5	3,9 m.
Germaniya	5,4	1,6	0,4	5	6,7 m.
Qirg‘iziston	4,7	1,4	2,8	1,9	2,5 m.
Litva	2,7	0,8	2,2	0,5	5,4 m.
Afg‘oniston	2,4	0,7	2,4	-	141,2
Fransiya	1,8	0,5	1,2	0,6	18,0 m.
Tojikiston	1,2	0,4	1,2	-	92,3

Respublika tashqi savdo aylanmasida eng katta ulushni Xitoy Xalq Respublikasi egallagan bo‘lib, joriy yilning yanvar-iyun oylari davomida 80,0 mln. AQSh dollari miqdorida tashqi savdo operatsiyalari, shundan 62,8 mln. AQSh dollarlik eksport operatsiyalari hamda 17,2 mln. AQSh dollari miqdori import operatsiyalari amalga oshirilgan, shuningdek 2021 yil yanvar-iyun oylarida Respublika tashqi savdo aylanmasida Xitoy Xalq Respublikasi, Rossiya Federatsiyasi, Turkiya, Qozog‘iston va Latviya davlatlarining ulushi katta bo‘lib kelmoqda.

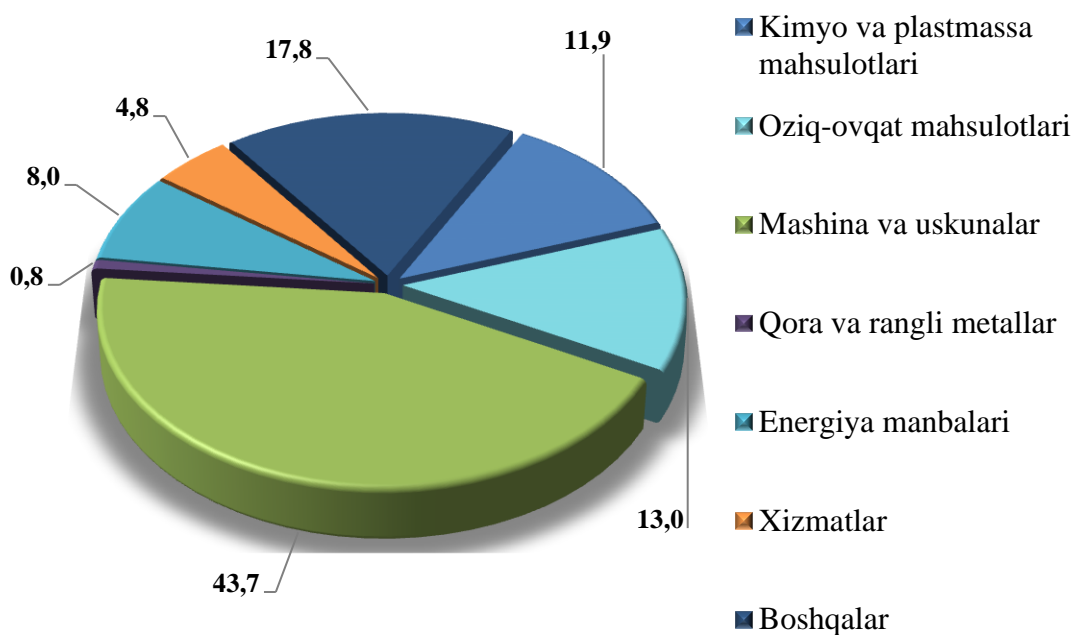
**2021 yilning yanvar-iyun oylarida**  
**Respublika tashqi savdo aylanmasi va ulushi**



**Tovar va xizmatlarning eksport tarkibi,  
jamiga nisbatan foizda**



**Tovar va xizmatlarning import tarkibi,  
jamiga nisbatan foizda**



2021 yilning yanvar-iyun oylarida jami 19986,8 tonna meva-sabzavot mahsulotlari 3793,2 ming AQSh dollariga eksport qilindi (2020 yilning mos davriga nisbatan 68,5 % ga kamaygan).

Shuningdek, 15858,5 tonna meva va rezavorlar 2656,2 ming AQSh dollariga eksport qilingan bo‘lib, eksport hajmi 2020 yilning mos davriga nisbatan 6854,8 tonnaga kamaygan.

