

VII. CHAKANA SAVDO TOVAR AYLANMASI

2021 yilning yanvar-sentabrda chakana tovar aylanmasi 5 591,8 mlrd. so'mni tashkil etdi va o'tgan yilning shu davriga nisbatan 106,3 foizni tashkil etdi.

Xo'jalik yurituvchi subyektlarning mulkchilik shakllari bo'yicha chakana tovar aylanmasi

	<i>mlrd. so'm</i>	<i>2020 yil yanvar-sentabrda nisbatan foiz hisobida</i>	<i>yakunga nisbatan foiz hisobida</i>
Jami	5 591,8	106,3	100,0
<i>shu jumladan mulkchilik shakllari bo'yicha:</i>			
davlat mulki	-	-	-
nodavlat mulki	5591,8	106,3	100,0
undan fuqarolarning hususiy mulki	2502,7	110,8	44,8

Savdo korxonalarining chakana savdo aylanmasi hajmi 2021 yilning yanvar-sentabrda 2444,2 mlrd. so'mni tashkil qilib, o'tgan yilning shu davriga nisbatan 99,1 foizni tashkil etgan.

Yakka tartibdagi tadbirkorlikning jami chakana savdo hajmi joriy yilning yanvar-sentabr oylarida 3 147,6 mlrd. so'mni tashkil etib, o'tgan yilning shu davriga nisbatan 112,8 foizga o'sdi.

2021 yilning yanvar-sentabrda chakana savdo aylanmasi tarkibi

	<i>mlrd. so'm</i>	<i>2020 yil yanvar-sentabrda nisbatan foiz hisobida</i>	<i>yakunga nisbatan foiz hisobida</i>
Chakana tovar aylanmasi	5 591,8	106,3	100,0
<i>shu jumladan:</i>			
savdo korxonalari	2 444,2	99,1	43,7
Yakka tartibdagi tadbirkorlik	3147,6	112,8	56,3
<i>shundan:</i> uyushmagan sektor (tashkil etilmagan savdo faoliyati)	644,9	121,1	11,5

Uyushmagan savdo tovar aylanmasi

3,0 mlrd.so'm



Tuzlamalar

4,5 mlrd.so'm



Qurtilgan qishloq
xo'jaligi mahsulotlari
(yang' oq, bodom, pista va
boshqalarni qo'shgan holda)

3,0 mlrd.so'm



Zirovarlar

2,3 mlrd.so'm



Gullar, o'simlik va nihol
ko'chatlari (manzarali va
qishloq xo'jaligi)

12,3 mlrd.so'm



Sut va sut
mahsulotlari

5,7 mlrd.so'm



Tuxum

30,1 mlrd.so'm



Tovuq go'shti

3,7 mlrd.so'm



Chorva mollari va
parrandalar uchun har hil
yem-hashaklar

80,4 mlrd.so'm

20,0 mlrd.so'm



Non va non
mahsulotlari



Yangi uzilgan qishloq
xo'jaligi mahsulotlari

2021 yilning yanvar-sentabr oylarida Respublikaning barcha hududlarida joylashgan dehqon bozorlarida qishloq xo'jaligi mahsulotlari sotuvchi jismoniy shaxslarning tanlama kuzatuvi o'tkazildi. Kuzatuv natijalariga ko'ra savdo aylanmasi hajmi 255,1 mlrd. so'mni tashkil etdi. Bunda asosiy yirik hajm yangi uzilgan qishloq xo'jaligi mahsulotlari savdosiga (80,4 mlrd. so'm) to'g'ri keldi.

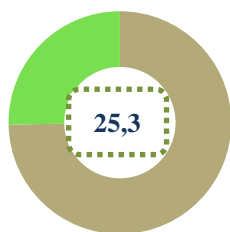
UYUSHMAGAN SAVDO TOVAR AYLANMASI: CHORVA (PARRANDA) BOZORLARI

2021 yilning yanvar-sentabr oylarida Respublikaning barcha hududlarida joylashgan chorva (parranda) bozorlarida parrandalar va chorva mollarini sotuvchi jismoniy shaxslar tanlama kuzatuvi o'tkazildi. Kuzatuv natijalariga ko'ra savdo aylanmasi hajmi **389,8** mlrd. so'mni tashkil etdi. Bunda har hil yoshdagi qora mollar savdosi **61,4** mlrd. so'mni, qo'y va echkilar **10,5** mlrd. so'mni, otlar **1,7** mlrd. so'mni, parrandalar **1,7** mlrd. so'mni tashkil etdi. Savdo aylanmasining to'liq tarkibi quydagi ko'rsatkichlarda o'z aksini topgan:

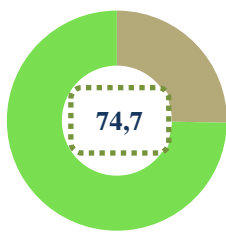


Ulgurji savdo tovar aylanmasi

Asosiy tarkib, foizda



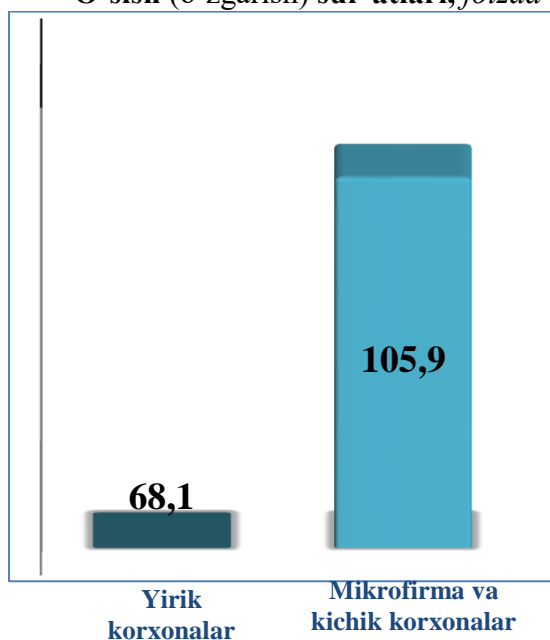
Yirik korxonalar



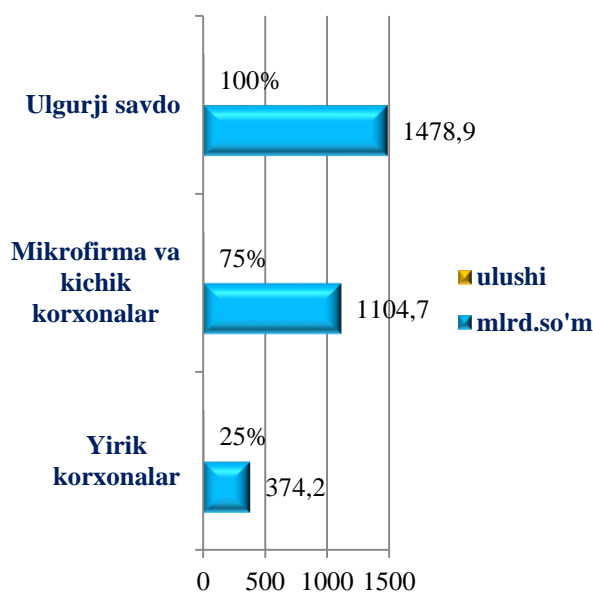
Mikrofirma va
kichik korxonalar

Respublika bo'yicha 2021 yilning yanvar-sentabr oylarida ulgurji savdo tovar aylanmasi **1 478,9** mlrd. so'mni tashkil etib, 2020 yilning yanvar-sentabr oylariga nisbatan **7,1** % ga kamaydi. Shu jumladan, yirik korxonalarining savdo tovar aylanmasi **374,2** mlrd. so'mni (o'zgarish sur'ati **68,1** %), kichik biznes subyektlarining savdo tovar aylanmasi **1 104,7** mlrd. so'mni tashkil etib **5,9** % ga o'sdi.

O'sish (o'zgarish) sur'atlari, foizda



Savdo aylanmasi hajmi va ulushi



Umumiy ovqatlanish sohasining tovar aylanmasi 116,2 mlrd. so'mni tashkil etib 2020 yilning yanvar-sentabriga nisbatan 91,0 foizni tashkil etdi.

Chakana savdo (umumiy ovqatlanish faoliyatini qo'shgan holda) tovar aylanmasi aholi jon boshiga o'tgan yilning shu davriga nisbatan 105,0 foiz bo'lib, 2894,9 ming so'mni tashkil etdi.

2021-yilning yanvar-sentabr oylarida chakana savdo tovar aylanmasi 5 591,8 mlrd. so'mni tashkil etib, o'tgan yilning shu davriga nisbatan 6,3 foizga o'sdi. Shu jumladan, yirik korxonalarining tovar aylanmasi 359,6 mlrd. so'mni (o'sish sur'ati 63,9 %), kichik tadbirkorlik subyektlarining tovar aylanmasi 5 232,2 mlrd. so'mni (o'sish sur'ati 111,4 %), shundan uyushmagan savdo tovar aylanmasi 644,9 mlrd. so'mni (o'sish sur'ati 121,1 %) tashkil etdi.

**Yanvar-sentabr oylarida chakana savdo tovar
aylanmasi hajmi, (mlrd. so'm)**

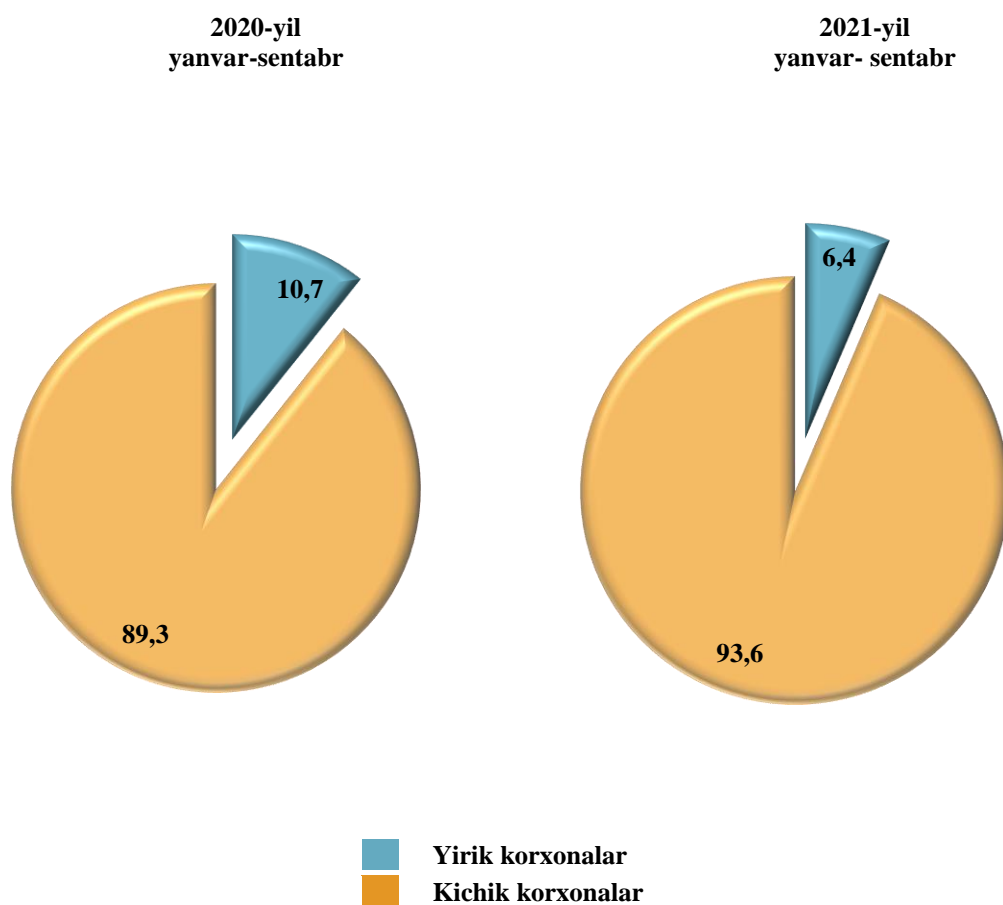


Chakana savdo tovar aylanmasi hajmida katta ulushiga ega bo'lgan Nukus shahri (Respublika bo'yicha jami tovar aylanmasi hajmidagi ulushi 29,9 %), Beruniy (9,7 %), To'rtko'l (8,7 %), Xo'jayli (9,5 %) va Amudaryo (7,2 %) tumanlari chakana savdo tovar aylanmasining o'sishiga ijobiy ta'sir ko'rsatdi.

Chakana savdo tovar aylanmasi tarkibida yirik korxonalarining tovar aylanmasi hajmi 359,6 mlrd. so'mni tashkil qilib, o'tgan yilning mos davriga nisbatan 63,9 foizni tashkil etdi. Bu esa umumiy savdo hajmining 6,4 % ulushiga to'g'ri keladi.

Kichik tadbirkorlik subyektlarining chakana savdo tovar aylanmasi hajmi statistik hisob-kitoblarga ko'ra, 5 232,2 mlrd. so'mni tashkil etib, 2020 yilning yanvar-sentabr oylariga nisbatan 111,4 foizni tashkil etdi. Respublika miqyosida ushbu sektorning jami chakana savdo tovar aylanmasidagi ulushi 93,6 foizga teng kelmoqda.

Chakana savdo tovar aylanmasi tarkibi,
(jamiga nisbatan foiz hisobida)



**Kichik tadbirkorlik va yirik korxonalarining
chakana savdo tovar aylanmasi hajmi**

	<i>yirik korxonalar (mlrd.so‘m)</i>	<i>o‘tgan yilning shu davriga nisbatan, % da</i>	<i>kichik tadbirkorlik (mlrd.so‘m)</i>	<i>o‘tgan yilning shu davriga nisbatan, % da</i>
Qoraqalpog‘iston Respublikasi	359,6	63,9	5232,2	111,4
Nukus sh.	232,4	53,8	1 438,8	125,9
<i>tumanlar:</i>				
Amudaryo	18,0	112,8	386,6	106,6
Beruniy	15,4	124,0	526,5	106,4
Bo‘zatov	0,3	62,9	31,3	106,5
Qonliko‘l	0,4	118,7	147,4	106,0
Qorao‘zak	0,9	85,7	187,4	106,1
Kegeyli	0,8	100,7	137,6	106,7
Qo‘ng‘irot	18,9	54,2	366,2	112,0
Mo‘ynoq	0,3	82,3	40,6	106,0
Nukus	0,8	66,9	108,2	106,4
Taxiatosh	23,6	133,9	105,6	101,5
Taxtako‘pir	1,0	98,5	109,2	106,0
To‘rtko‘l	20,3	109,9	467,0	106,8
Xo‘jayli	10,4	112,7	521,2	106,0
Chimboy	6,7	88,4	225,2	106,6
Shumanay	0,6	79,5	117,3	106,2
Ellikqal’a	8,8	110,7	316,2	106,1

2021 yil yanvar-sentabr oylarida chakana savdo tovar aylanmasida kichik tadbirkorlik subyektlarining o‘sish sur‘ati bo‘yicha To‘rtko‘l (106,8 %), Qo‘ng‘irot (112,0 %), Nukus shahri (125,9 %) va Kegeyli (106,7 %) tumanlarida yuqori darajada bo‘ldi. Chakana tovar aylanmasi tarkibida yirik korxonalarining ulushi 6,4 foizni tashkil etib, yirik korxonalarining eng katta ulushi Nukus shahrida (13,9 %), Taxiatosh (18,2 %) va Amudaryo (4,5 %) tumanlarida kuzatildi.