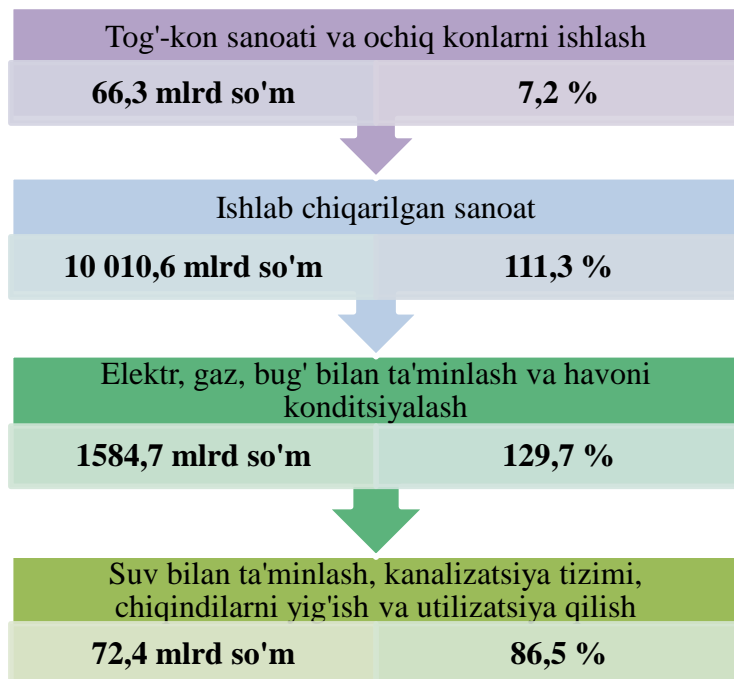


## II. SANOAT

### Qoraqalpog‘iston Respublikasining sanoat ishlab chiqarishi

(2021 yil yanvar-sentabr)



2021 yilning yanvar-sentabrida 11 734,0 mlrd. so‘mlik sanoat mahsulotlari ishlab chiqarilgan bo‘lib, sanoat ishlab chiqarish indeksi o‘tgan yilning mos davriga nisbatan 105,8 % ni tashkil etdi.

Sanoat ishlab chiqarish tarkibida eng katta ulush ishlab chiqaradigan sanoat hissasiga to‘g‘ri kelib, uning jami sanoat ishlab chiqarishdagi ulushi 85,3 % ni tashkil etdi.

Statistik hisob-kitoblar bo‘yicha joriy yilning yanvar-sentabr oylarida kichik korxonalar va mikrofirmalar tomonidan ishlab chiqarilgan sanoat mahsulotlari hajmi 1 666,4 mlrd. so‘m miqdorida (jami sanoat mahsulotlari hajmining 14,2 foizi)ga baholandi va sanoat ishlab chiqarish indeksi o‘tgan yilga nisbatan 119,7 foizni tashkil etdi.

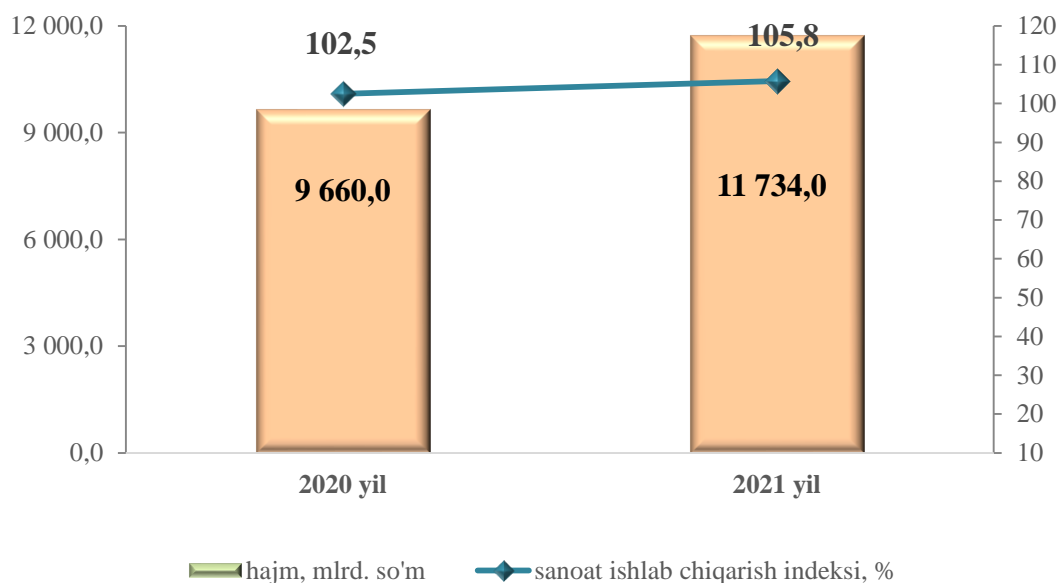
Shuningdek, yakka tartibdagi tadbirkorlar va uy xo‘jaliklari tomonidan ishlab chiqarilgan sanoat mahsulotlari hajmi 806,6 mlrd. so‘m miqdorida (6,9 foiz) hisob-kitob qilindi.

Mahsulotlar ishlab chiqarishning eng katta hajmi ishlab chiqaradigan (qayta ishlaydigan) korxonalar tomonidan ishlab chiqarilgan bo‘lib, ishlab chiqarish hajmi 10 010,6 mlrd. so‘m bo‘lib, jami sanoat mahsulotlari ishlab chiqarishdagi ulushi 85,3 foizni tashkil etdi.

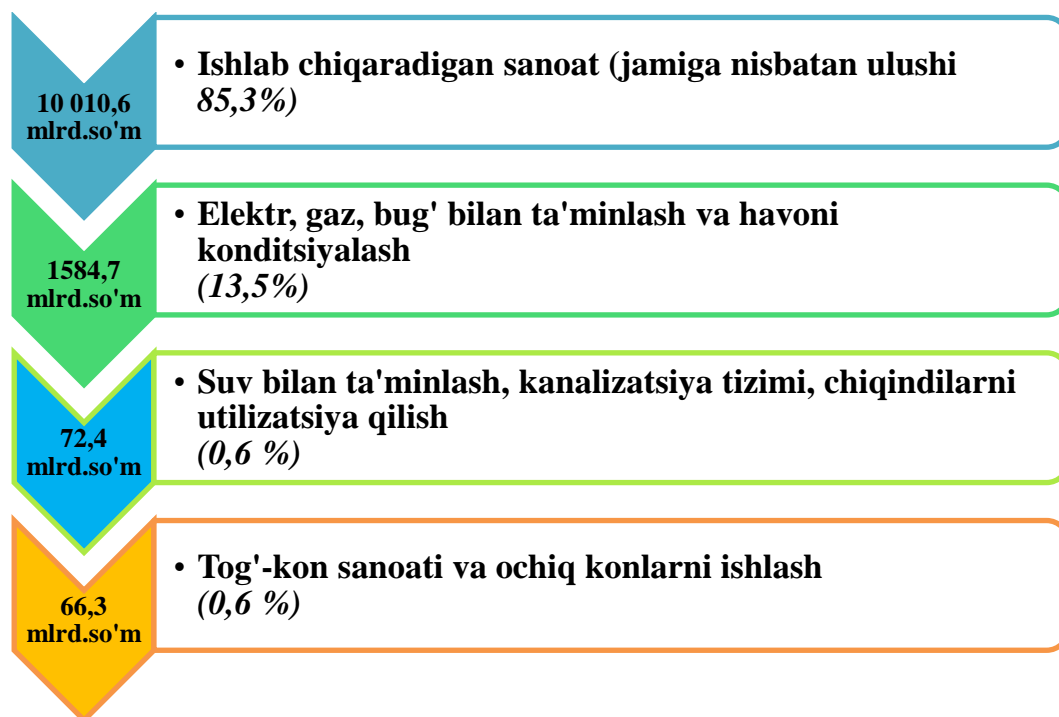
Shuningdek, hisobot davrida jami sanoat mahsulotlari ishlab chiqarish hajmida elektr, gaz, bug‘ bilan ta‘minlash va havoni konditsiyalash faoliyat turi bo‘yicha 1 584,7 mlrd. so‘m (jami sanoat mahsulotlari ishlab chiqarishdagi ulushi 13,5 %), suv bilan ta‘minlash, kanalizatsiya tizimi, chiqindilarni utilizatsiya qilish faoliyat turlari bo‘yicha 72,4 mlrd. so‘m (0,6 %) hamda tog‘-kon sanoati va ochiq konlarni ishlash faoliyat turi bo‘yicha 66,3 mlrd. so‘m (0,6 %) mahsulotlar ishlab chiqarilgan.

Sanoat ishlab chiqarishning o‘shishiga elektr, gaz, bug‘ bilan ta‘minlash va havoni konditsiyalash korxonalari ham munosib hissa qo‘shdi, ularning jami sanoat mahsulotlari ishlab chiqarishdagi ulushi 13,5 foizni tashkil etdi.

**Yanvar-sentabr oylarida sanoat ishlab chiqarish hajmi va o‘shish sur‘ati**



**2021 yilning yanvar-sentabr oylarida iqtisodiy faoliyat turlari bo‘yicha sanoat ishlab chiqarish tarkibi**



**Yanvar-sentabr oylarida iqtisodiy faoliyat turlari bo‘yicha  
sanoat mahsulotini ishlab chiqarish**

	<i>mlrd. so‘m</i>		<i>fizik hajm indeksi, %</i>	<i>jamiga nisbatan ulushi, foiz hisobida</i>	
	<i>2020 y.</i>	<i>2021 y.</i>		<i>2020 y.</i>	<i>2021 y.</i>

**Iqtisodiy faoliyatning alohida  
turlari bo‘yicha sanoat  
mahsulotlarni ishlab chiqarish  
hajmi**

**9660,0      11734,0      105,8      100,0      100,0**

*iqtisodiy faoliyat turlari bo‘yicha:*

**Tog‘-kon sanoati va ochiq  
konlarni ishlash**

**81,6      66,3      7,2      0,8      0,6**

*ulardan:*

Tog‘-kon sanoatining boshqa  
sohalari

54,1      62,6      44,3      0,5      0,53

Yopiq usulda qazishga texnik  
yordam ko‘rsatish

27,5      3,7      14,0      0,3      0,03

**Qayta ishlash sanoati**

**8307,3      10010,6      111,3      86,0      85,3**

*undan:*

Oziq-ovqat mahsulotlari,  
ichimliklar va tamaki  
mahsulotlarini ishlab chiqarish

1343,9      1514,8      104,5      13,9      12,9

To‘qimachilik mahsulotlari,  
kiyimlar, teri va unga tegishli  
mahsulotlar ishlab chiqarish

1021,8      1400,2      124,9      10,6      11,9

Yog‘och va po‘kak buyumlar,  
pohol va to‘qish uchun  
materiallardan buyumlar,  
qog‘oz va qog‘oz mahsulotlari,  
mebellar ishlab chiqarish

110,6      114,4      106,0      1,1      1,0

Yozilgan materiallarni nashr  
qilish va aks ettirish

1,7      3,7      268,9      0,02      0,03

*davomi*

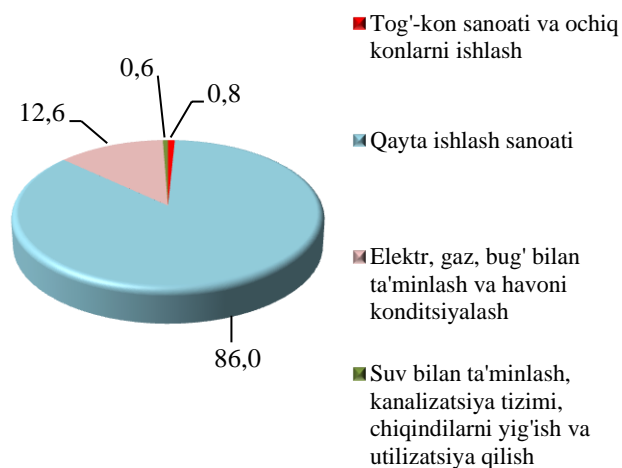
	<i>mlrd. so‘m</i>		<i>fizik hajm indeksi, %</i>	<i>jamiga nisbatan ulushi, foiz hisobida</i>	
	<i>2020 y.</i>	<i>2021 y.</i>		<i>2020 y.</i>	<i>2021 y.</i>
Kimyo mahsulotlari, rezina va plastmassa buyumlar ishlab chiqarish	5304,1	6373,9	112,2	54,9	54,3
Koks va neftni qayta ishlash mahsulotlarini ishlab chiqarish	0,1	6,8	295,0	0,001	0,1
Asosiy farmasevtika mahsulotlari va preparatlari ishlab chiqarish	25,4	27,9	133,8	0,3	0,2
Boshqa no metall mineral mahsulotlar ishlab chiqarish	347,2	307,1	94,0	3,6	2,6
Metallurgiya sanoati	3,0	3,9	169,3	0,03	0,03
Mashina va uskunalardan tashqari tayyor metall buyumlar ishlab chiqarish	23,9	42,2	139,0	0,2	0,4
Kompyuterlar, elektron va optik mahsulotlar ishlab chiqarish	39,0	101,3	91,5	0,4	0,9
Elektr uskunalari ishlab chiqarish	47,9	62,5	75,1	0,5	0,5
Boshqa toifalarga kiritilmagan mashina va uskunalari ishlab chiqarish	2,9	1,0	25,2	0,03	0,01
Mashina va uskunalari ta'mirlash va o'rnatish	6,2	12,7	361,6	0,1	0,1
Avtotransport vositalari, boshqa transport uskunalari, boshqa tayyor buyumlarni ishlab chiqarish	29,6	38,2	116,1	0,3	0,3
<b>Elektr, gaz, bug' bilan ta'minlash va havoni konditsiyalash</b>	<b>1217,6</b>	<b>1584,7</b>	<b>129,7</b>	<b>12,6</b>	<b>13,5</b>
<b>Suv bilan ta'minlash, kanalizatsiya tizimi, chiqindilarni yig'ish va utilizatsiya qilish</b>	<b>53,5</b>	<b>72,4</b>	<b>86,5</b>	<b>0,6</b>	<b>0,6</b>

Tog‘-kon sanoati va ochiq konlarni ishlash korxonalari tomonidan 2021 yilning yanvar-sentabr oylarida ishlab chiqarilgan mahsulotlar hajmi 66,3 mlrd. so‘mni yoki jami ishlab chiqarilgan sanoat mahsulotlari hajmining 0,6 foizini tashkil etdi.

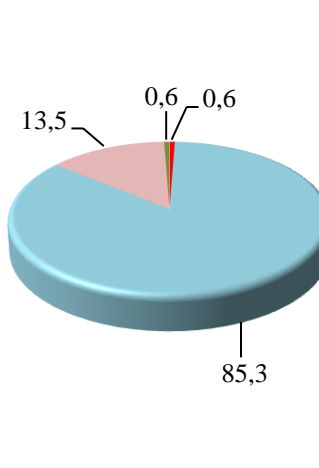
Tog‘-kon sanoatida ishlab chiqarilgan mahsulotlar turi bo‘yicha ohaktosh qazib olish hajmi o‘tgan yilning shu davriga nisbatan 35,3 foizga, gaz kondensati 18,3 foizga va tabiiy gaz 26,1 foizga pasayganligini kuzatish mumkin.

**Iqtisodiy faoliyat turlari bo‘yicha sanoat mahsulotlarini ishlab chiqarish**  
*(umumiy hajmga nisbatan foiz hisobida)*

**2020 yil yanvar-sentabr**



**2021 yil yanvar-sentabr**



**Iqtisodiy faoliyat turlari bo‘yicha sanoat mahsuloti turlarini ishlab chiqarish**  
*(yirik korxonalar bo‘yicha)*

	o‘lchov birligi	yanvar-sentabr oylarida		2020 yilga nisbatan, % hisobida
		2020 y.	2021 y.	

**Tog‘-kon sanoati va ochiq konlarni ishlash**

Tabiiy gaz ishlab chiqarish	<i>mln.m.kub</i>	2033,9	1503,1	73,9
Ohak tosh	<i>ming tn.</i>	186,1	120,4	64,7
Chaqiq tosh (sheben)	<i>ming tn.</i>	-	-	-

davomi

	o‘lchov birligi	yanvar-sentabr oylarida		2020 yilga nisbatan %, hisobida
		2020 y.	2021 y.	
<b>Qayta ishlash sanoati</b>				
Aroq mahsulotlari	ming l. 100% spirt	2303,2	2861,4	124,2
Yumshoq bug‘doy va spelta uni	ming tn.	69,9	66,7	95,4
Makaron mahsulotlari va shu kabi xamirdan tayyorlangan mahsulotlar	tn.	191,6	38,2	19,9
Birinchi navli undan tayyorlangan bug‘doy noni, og‘irligi 600 g. (buxanka)	tn	436,8	187,9	43,0
Guruch mahsulotlari	tn	5831,9	1517,8	26,0
Tozalangan paxta yog‘i va uning fraksiyalari (kimyoviy modifikatsiya qilinganlaridan tashqari)	tn.	7999,5	4564,7	57,1
Yirik shoxli qoramollar uchun tayyor omuxta yem mahsulotlari	ming tn.	34,6	34,5	99,6
Paxta tolasi	ming tn.	31,5	24,1	76,3
Paxta chigiti	ming tn.	50,9	37,3	73,3
Paxta tiviti (lint)	tn.	2342,0	2180,4	93,1
Asosiy noorganik kimyoviy moddalar (dinatriy karbonati)	ming tn.	138,0	130,2	94,3
Polietilen	ming tn.	264,0	226,8	85,9
Polipropilen	ming tn.	73,5	64,1	87,2
<b>Elektr, gaz, bug‘ bilan ta‘minlash va havoni konditsiyalash</b>				
Ishlab chiqarilgan elektr energiyasi	mln.kVt/s	3128,8	3674,5	117,4
Bug‘ va issiq suv (issiqlik energiyasi)	ming Gkal.	21,2	39,9	187,8

*davomi*

	<i>o‘lchov birligi</i>	<i>yanvar-sentabr oylarida</i>		<i>2020 yilga nisbatan, % hisobida</i>
		<i>2020 y.</i>	<i>2021 y.</i>	

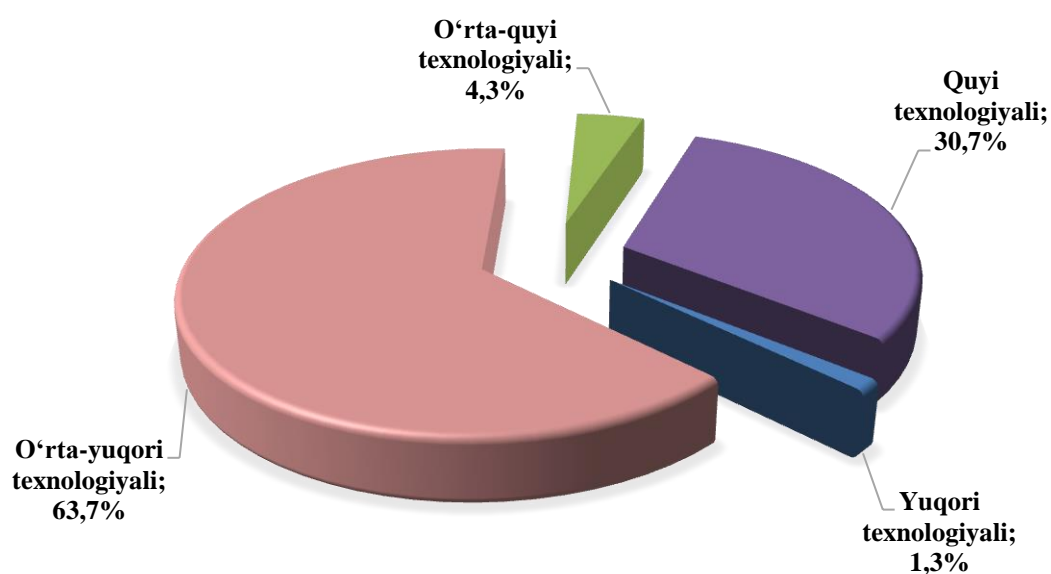
**Suv bilan ta‘minlash, kanalizatsiya tizimi, chiqindilarni yig‘ish va utilizatsiya qilish**

Suvga ishlov berish va suv quvurlari bo‘yicha taqsimlash xizmatlari	<i>mln. so‘m</i>	31248,5	47443,0	151,8
Oqava suvlarni yo‘qotish, transportirovka qilish va ishlov berish bo‘yicha xizmatlar	<i>mln. so‘m</i>	4536,9	5858,9	129,1

2021 yilning yanvar-sentabr oylarida ishlab chiqaradigan sanoat korxonalari tomonidan ishlab chiqarilgan mahsulotlar hajmi 10 010,6 mlrd. so‘mni yoki jami ishlab chiqarilgan sanoat mahsulotlari hajmining 85,3 % tashkil etdi.

Ishlab chiqaradigan sanoat tarkibida yuqori texnologiyali tarmoqning ulushi 1,3 foizni, o‘rta-yuqori texnologiyali 63,7 foizni, o‘rta-quyi texnologiyali 4,3 foiz va quyi texnologiyali 30,7 foizni tashkil etdi.

**2021 yilning yanvar-sentabr oylarida ishlab chiqarishning texnologik tarkibi bo‘yicha ishlab chiqaradigan sanoat tarkibi**



O‘z navbatida, ishlab chiqaradigan sanoatda o‘tgan yilning mos davriga nisbatan aroq 24,2 foizga oshganligini va guruch 74,0 foizga, yumshoq bug‘doy uni 4,6 foizga, bug‘doy noni 57,0 foizga, makaron mahsulotini ishlab chiqarish o‘tgan yilga nisbatan 80,1 foizga, porlandtsement 9,3 foizga pasayganligini kuzatish mumkin.

Elektr, gaz, bug‘ bilan ta‘minlash va havoni konditsiyalash korxonalarini tomonidan ishlab chiqarilgan mahsulotlar hajmi 1584,7 mlrd. so‘mni (jami ishlab chiqarilgan sanoat mahsulotlari hajmining 13,5 foizni) tashkil etdi.

Suv bilan ta‘minlash, kanalizatsiya tizimi, chiqindilarni utilitatsiya qilish korxonalarini tomonidan ishlab chiqarilgan mahsulotlar hajmi 72,4 mlrd. so‘mni (jami ishlab chiqarilgan sanoat mahsulotlari hajmining 0,6 foizni) tashkil etdi.

O‘tgan yilning mos davriga nisbatan suvga ishlov berish va suv quvurlari bo‘yicha taqsimlash xizmatlarining 51,8 foizga, oqava suvlarni yo‘qotish, transportirovka qilish va ishlov berish bo‘yicha xizmatlarning 29,1 foizga oshganligi kuzatildi.

### **Iste‘mol tovarlari ishlab chiqarish**

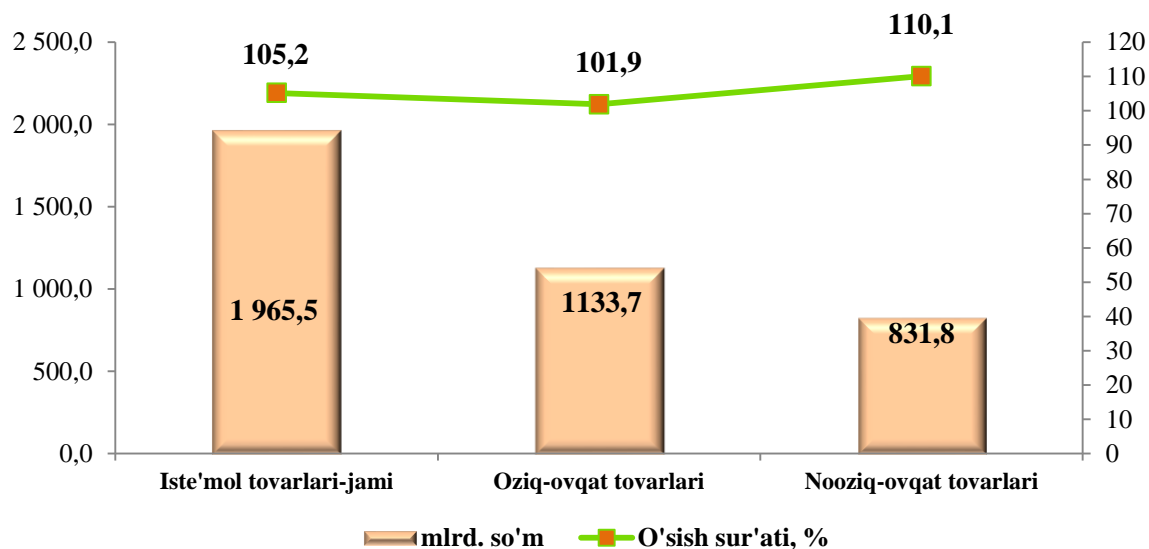
2021 yilning yanvar-sentabr oylarida 1965,5 mlrd. so‘mlik iste‘mol tovarlari ishlab chiqarilib, 2020 yilning yanvar- sentabriga nisbatan 105,2 foizni tashkil etdi. Jumladan, 1015,9 mlrd.so‘mlik oziq-ovqat mahsulotlari (99,7 foiz), 117,8 mlrd.so‘mlik vino-arok mahsulotlari (126,5 foiz) va 831,8 mlrd. so‘mlik nooziq-ovqat mollari (2020 yilning yanvar-sentabriga nisbatan 110,1 foiz) ishlab chiqarildi.

#### **Yanvar-sentabr oylarida iste‘mol tovarlari ishlab chiqarish**

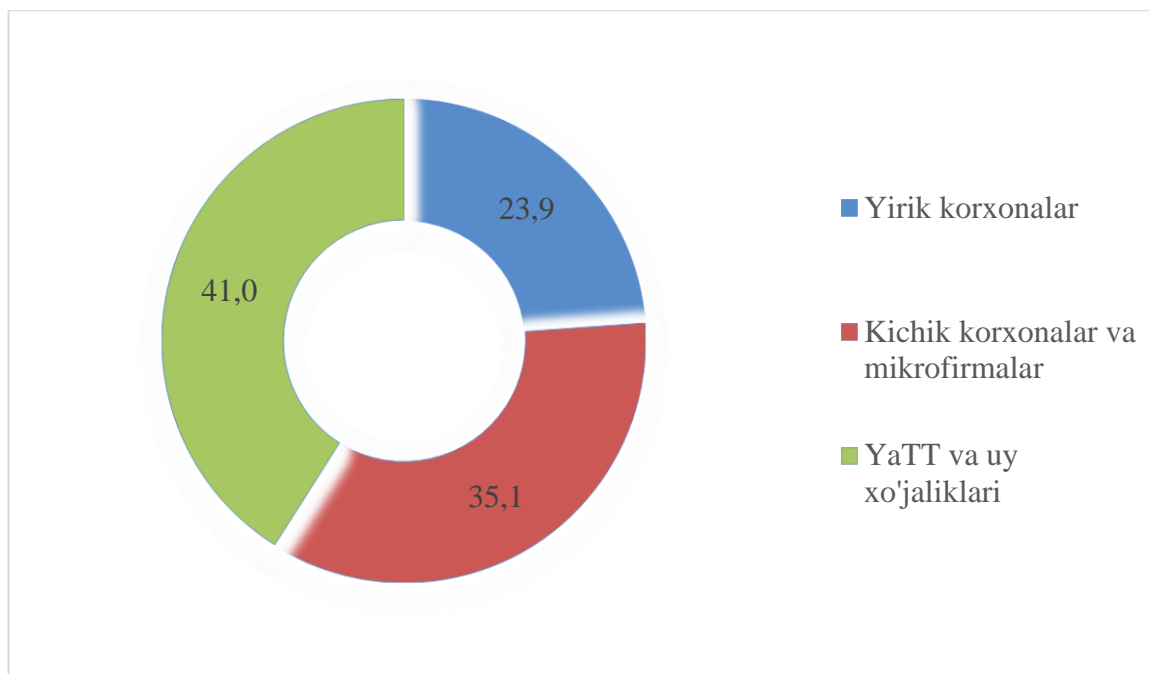
	<i>mlrd. so‘m</i>		<i>jamiga nisbatan ulushi, foiz hisobida</i>	
	<i>2020 y.</i>	<i>2021 y.</i>	<i>2020 y.</i>	<i>2021 y.</i>
<b>Iste‘mol tovarlari ishlab chiqarish</b>	<b>1747,9</b>	<b>1965,5</b>	<b>100,0</b>	<b>100,0</b>
<i>shu jumladan:</i>				
oziq-ovqat tovarlari	1096,5	1133,7	62,7	57,7
nooziq-ovqat tovarlari	651,4	831,8	37,3	42,3



**2021 yilning yanvar-sentabr oylarida iste‘mol tovarlari  
ishlab chiqarish hajmi va o‘shish sur‘atlari**



**Yirik va kichik biznes subyektlari tomonidan iste‘mol tovarlari  
ishlab chiqarish tarkibi, jamiga nisbatan foiz hisobida**

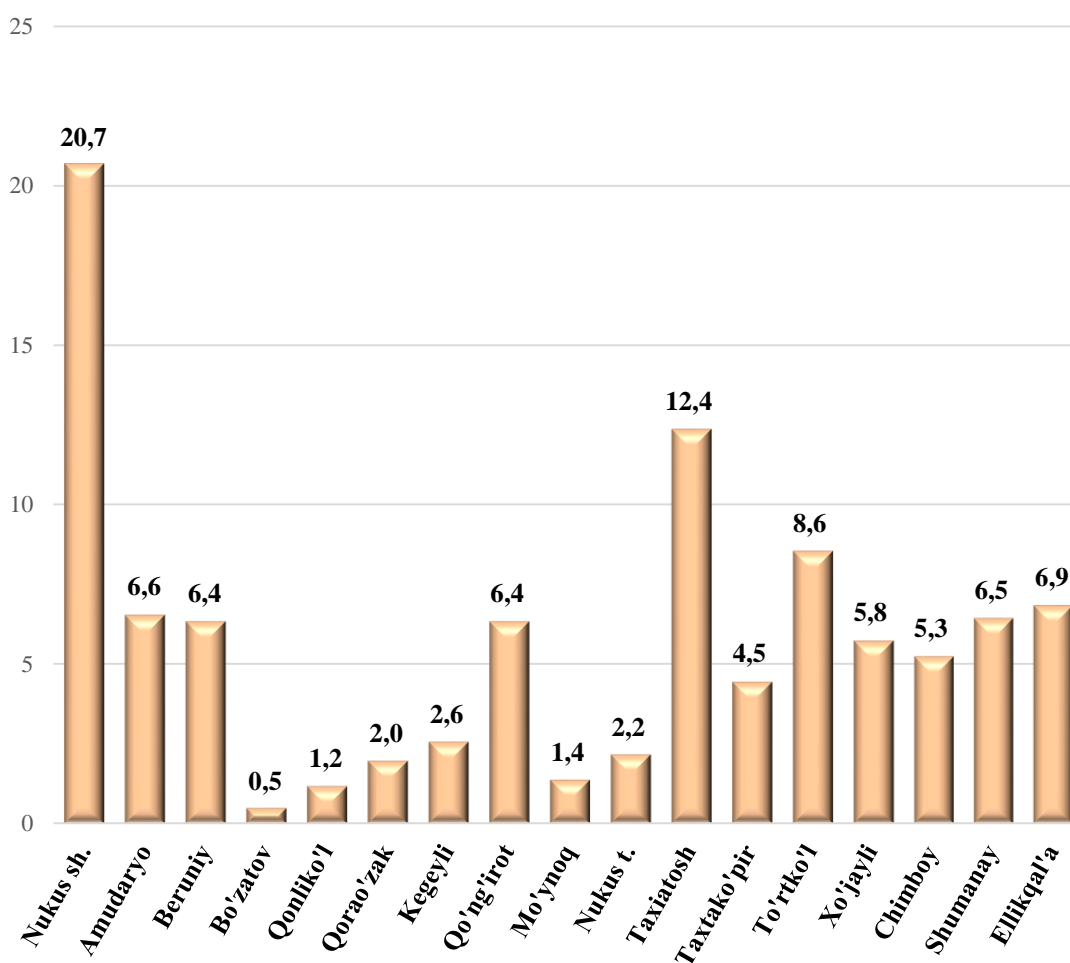


### **Shahar va tumanlar bo‘yicha sanoat ishlab chiqarish hajmlari**

Respublika sanoat ishlab chiqarish hajmi tarkibida eng ko‘p ulushi Nukus shahri (jami ishlab chiqarish hajmining 55,4%), Taxiatosh (14,1%), Qo‘ng‘irot (4,4 %), Amudaryo (3,2%), Beruniy (2,7 %), To‘rtko‘l (2,6 %) Ellikqal‘a (2,3%), tumanlari hissasiga to‘g‘ri keladi.

Shuningdek, iste‘mol tovarlari hajmining eng katta qismi Nukus shahri (jami iste‘mol tovarlari hajmining 20,7 %), Taxiatosh (12,4 %) To‘rtko‘l (8,6 %), Ellikqal‘a (6,9%), Amudaryo (6,6%), Shumanay (6,5 %), Beruniy va Qo‘ng‘irot (6,4 %) tumanlarida ishlab chiqarildi.

### **Shahar va tumanlar bo‘yicha iste‘mol tovarlari ishlab chiqarish hajmi** (respublika bo‘yicha jamiga nisbatan foiz hisobida)



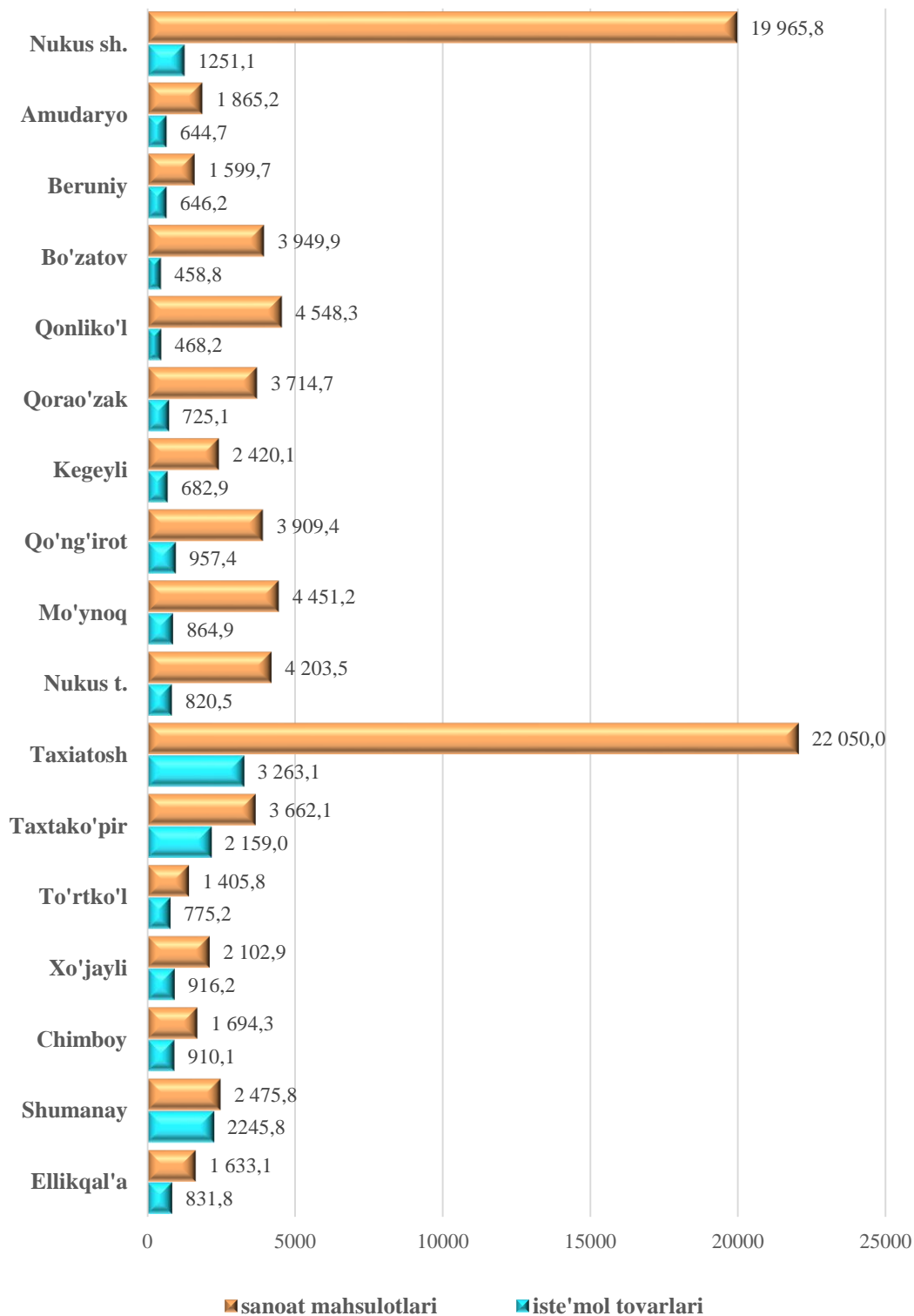
**2021 yilning yanvar-sentabr oylarida shahar va tumanlar bo‘yicha sanoat mahsulotlari va iste‘mol tovarlari ishlab chiqarish ko‘rsatkichlari**

	<i>sanoat mahsulotlari, mlrd. so‘m</i>	<i>jamiga nisbatan ulushi, %</i>	<i>iste‘mol tovarlari, mlrd. so‘m</i>	<i>jamiga nisbatan ulushi, %</i>
<b>Qoraqalpog‘iston Respublikasi</b>	<b>11734,0</b>	<b>100,0</b>	<b>1965,5</b>	<b>100,0</b>
Nukus sh.	6501,9	55,4	407,4	20,7
<i>tumanlar:</i>				
Amudaryo	377,8	3,2	130,6	6,6
Beruniy	312,7	2,7	126,3	6,4
Bo‘zatov	86,0	0,7	10,0	0,5
Qonliko‘l	236,1	2,0	24,3	1,2
Qorao‘zak	198,1	1,7	38,7	2,0
Kegeyli	177,4	1,5	50,1	2,6
Qo‘ng‘irot	515,7	4,4	126,3	6,4
Mo‘ynoq	144,9	1,2	28,1	1,4
Nukus	215,8	1,9	42,1	2,2
Taxiatosh	1651,2	14,1	244,4	12,4
Taxtako‘pir	148,2	1,3	87,4	4,5
To‘rtko‘l	307,7	2,6	169,6	8,6
Xo‘jayli	262,1	2,2	114,2	5,8
Chimboy	192,2	1,6	103,2	5,3
Shumanay	140,3	1,2	127,3	6,5
Ellikqal‘a	265,9	2,3	135,5	6,9

**Aholi jon boshiga sanoat mahsulotlari va  
iste‘mol tovarlarini ishlab chiqarish**

	<i>Ishlab chiqarish hajmi, aholi jon boshiga, ming so‘m</i>	
	<i>sanoat mahsulotlari</i>	<i>iste‘mol tovarlari</i>
<b>Qoraqalpog‘iston Respublikasi</b>	<b>6074,8</b>	<b>1017,5</b>
Nukus sh.	19965,8	1251,1
<i>tumanlar:</i>		
Amudaryo	1865,2	644,7
Beruniy	1599,7	646,2
Bo‘zatov	3949,9	458,8
Qonliko‘l	4548,3	468,2
Qorao‘zak	3714,7	725,1
Kegeyli	2420,1	682,9
Qo‘ng‘irot	3909,4	957,4
Mo‘ynoq	4451,2	864,9
Nukus	4203,5	820,5
Taxiatosh	22050,0	3263,1
Taxtako‘pir	3662,1	2159,0
To‘rtko‘l	1405,8	775,2
Xo‘jayli	2102,9	916,2
Chimboy	1694,3	910,1
Shumanay	2475,8	2245,8
Ellikqal‘a	1633,1	831,8

**2021 yilning yanvar-sentabr oylarida aholi jon boshiga to'g'ri keladigan sanoat mahsulotlari va iste'mol tovarlarini ishlab chiqarish hajmlari, ming so'mda**



### **2021 yilning yanvar-sentabr oylarida tayyor mahsulotlar, butlovchi qismlar va materiallar ishlab chiqarishni mahalliyashtirish**

Tarmoqlar aro sanoat kooperatsiyasini rivojlantirish, tayyor mahsulotlar, butlovchi qismlar va materiallar ishlab chiqarishni mahalliyashtirish dasturini amalga oshirish doirasida tadbirkorlik subyektlari tomonidan 2021 yilning yanvar-sentabr oylarida 1030,1 mlrd. so‘mlik mahalliyashtirilgan mahsulot ishlab chiqarildi.

Tayyor mahsulotlar, butlovchi buyumlar va materiallar ishlab chiqarishni mahalliyashtirish hajmlarining o‘sishi bo‘yicha chora-tadbirlarning amalga oshirilishi, korxonalarining ishlab chiqarish faoliyati uchun zarur bo‘lgan sanoat mahsulotlari ishlab chiqarishni o‘shirishining va import tovarlari qisqarishining omillaridan biri hisoblanadi.

#### **Mahalliyashtirish dasturining asosiy ko‘rsatkichlari**

	<i>2020 yil yanvar-sentabr</i>	<i>2021 yil yanvar-sentabr</i>
Loyihalar soni, <i>birlik</i>	17	47
Korxonalar soni, <i>birlik</i>	15	39
Ishlab chiqarish hajmi, <i>mlrd.so‘m</i>	81,6	1030,1
Eksport qilingan mahalliyashtirilgan mahsulot hajmi, <i>mln. AQSh doll.</i>	0,7	10,2
Yaratilgan yangi ish o‘rinlari, <i>birlik</i>	322	197

#### **Chet el investitsiyalari ishtirokidagi korxonalar mahsulotlarining ishlab chiqarilishi**

Hisobot davrida xorijiy investitsiyalar ishtirokidagi korxonalar tomonidan 6966,9 mlrd. so‘mlik mahsulot ishlab chiqarildi. Qo‘shma korxonalarining sanoat ishlab chiqarishdagi ulushi 59,4 foizni tashkil etdi.