

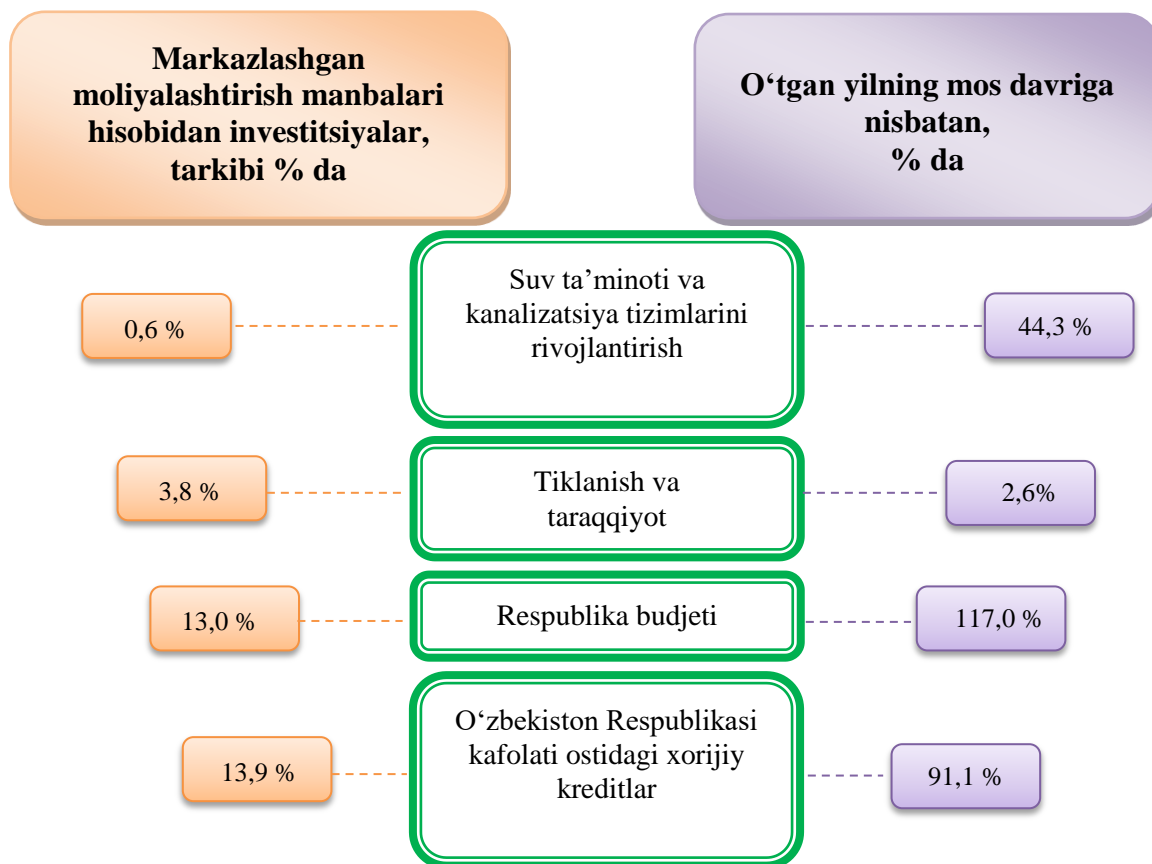
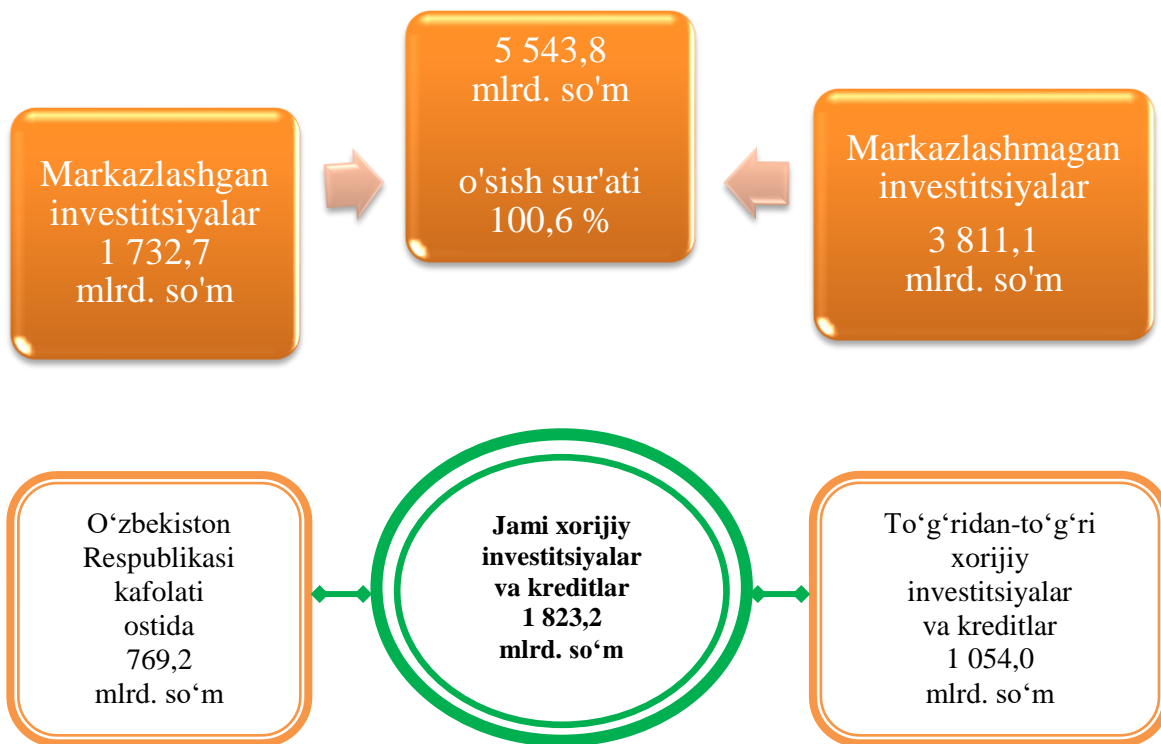
#### IV. INVESTITSİYALAR VA QURILISH

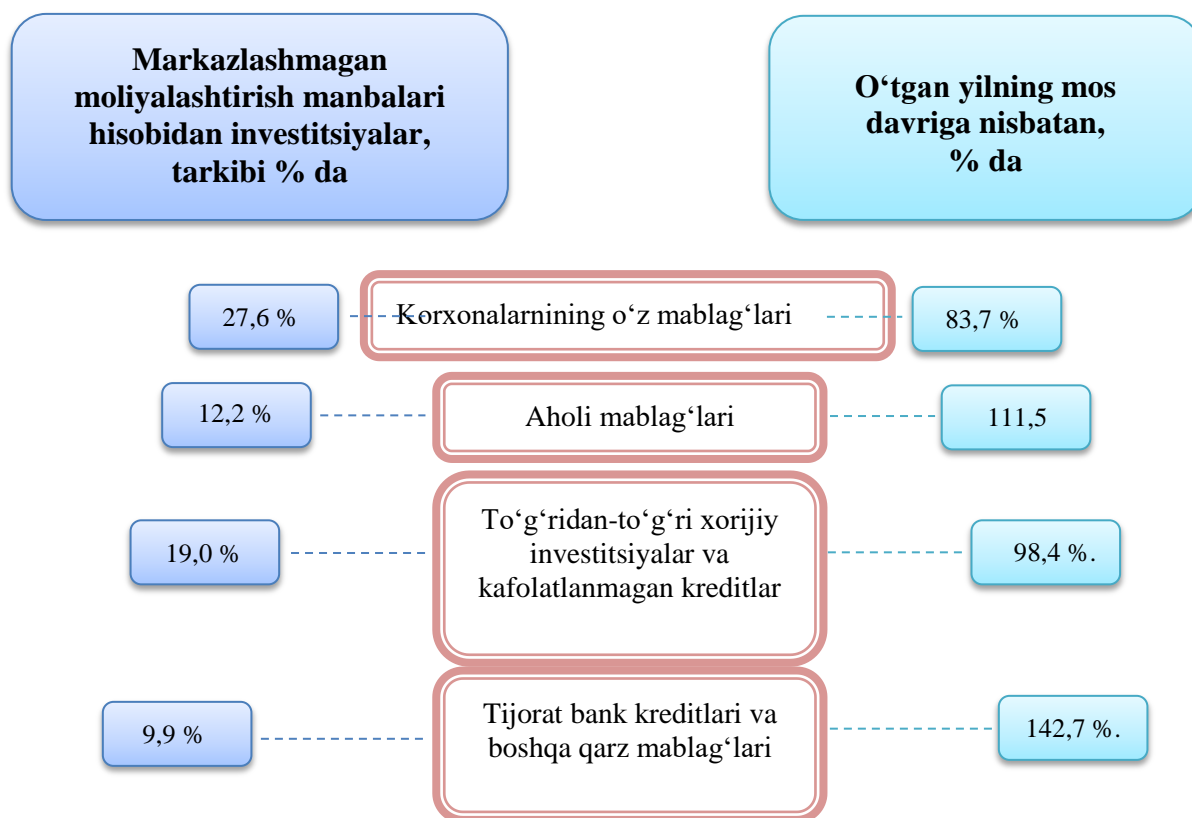
2021 yilning yanvar-sentabr oylarida Respublikaning asosiy kapitalini ko‘paytirishga 5 543,8 mlrd. so‘m miqdorida investitsiyalar kiritilib, o‘tgan yilning shu davriga nisbatan o‘shish sur‘ati 100,6 % ni tashkil qildi, shundan xorijiy investitsiyalar 1823,2 mlrd. so‘mni tashkil etdi.

##### Moliyalashtirish manbalari bo‘yicha asosiy kapitalga kiritilgan investitsiyalarning taqsimlanishi

	<i>mlrd. so‘m</i>	<i>o‘shish sur‘ati, %</i>	<i>umumiy hajmga nisbatan % da</i>
<b>Asosiy kapitalga kiritilgan investitsiyalar</b>	<b>5543,8</b>	<b>100,6</b>	<b>100,0</b>
<i>shu jumladan:</i>			
<b>Markazlashgan investitsiyalar:</b>	<b>1732,7</b>	<b>107,3</b>	<b>31,3</b>
budget mablag‘lari	718,0	117,0	13,0
Suv ta‘minoti tizimlarini rivojlantirish jamg‘armasi	34,2	44,3	0,6
tiklanish va taraqqiyot fondi mablag‘lari	211,3	2,6 m.	3,8
hukumat kafolati ostida chet el kreditlari	769,2	91,1	13,9
<b>Markazlashmagan investitsiyalar:</b>	<b>3811,1</b>	<b>97,8</b>	<b>68,7</b>
korxonalarining o‘z mablag‘lari	1530,9	83,7	27,6
aholi mablag‘lari	675,4	111,5	12,2
to‘g‘ridan-to‘g‘ri xorijiy investitsiyalar va kreditlar	1054,0	98,4	19,0
tijorat bank kreditlari boshqa qarz mablag‘lari	550,8	142,7	9,9

Asosiy kapitalga kiritilgan investitsiyalar





**2021 yilning yanvar-sentabri oylarida asosiy kapitalga kiritilgan investitsiyalarning texnologik tarkibi**

	<i>jami</i>	<i>davlat</i>	<i>nodavlat</i>
<b>Jami, mlrd. so‘m</b>	<b>5543,8</b>	<b>1498,5</b>	<b>4045,3</b>
<i>shu jumladan: umumiy hajmga nisbatan foiz ko‘rinishida</i>			
qurilish-montaj ishlari	3032,9	1410,5	1622,4
mashina, uskunalar, transport vositalari ishlab chiqarish va xo‘jalik jihozlari	2130,4	26,2	2104,2
Boshqa harajatlar	380,5	61,8	318,7

Asosiy kapitalga kiritilgan investitsiyalarning texnologik tarkibining tuzilishi o‘tgan yilning mos davriga nisbatan qurilish-montaj ishlarining ulushi 11,2 % li punktga kamayganligi, mashina, uskunalar, transport vositalarini ishlab chiqarish va xo‘jalik jihozlari qiymati ulushi 12,6 % li punktga ko‘payganligi va boshqa harajatlarning ulushi 1,4 % li punktga kamayganligini ko‘rsatmoqda.

2021-yilning yanvar-sentabr oylarida markazlashtirilgan moliyalashtirish manbalariga 1732,7 mlrd. so'mlik investitsiya mablag'lari kiritilib, bu ko'rsatkich jami investitsiyalarning 31,3 % ni tashkil etdi, bu o'tgan yilning mos davriga nisbatan o'sish surati 107,3 % ni tashkil etgan. Hisobot davrida markazlashtirilmagan moliyalashtirish manbalari hisobidan 3811,1 mlrd. so'mlik investitsiyalar o'zlashtirildi (jamiga nisbatan ulushi 68,7 %) va o'tgan yilning mos davriga nisbatan o'sish sur'ati 97,8 % ni tashkil etdi.

Korxonalar va tashkilotlarning o'z mablag'lari hisobiga 1530,9 mlrd. so'm asosiy kapitalga investitsiyalar o'zlashtirildi yoki jami investitsiyalarning 27,6 % o'zlashtirildi. Aholining mablag'lari hisobidan 675,4 mlrd. so'mlik investitsiyalar o'zlashtirilib, jami investitsiyalar hajmining 12,2 % ni tashkil etdi.

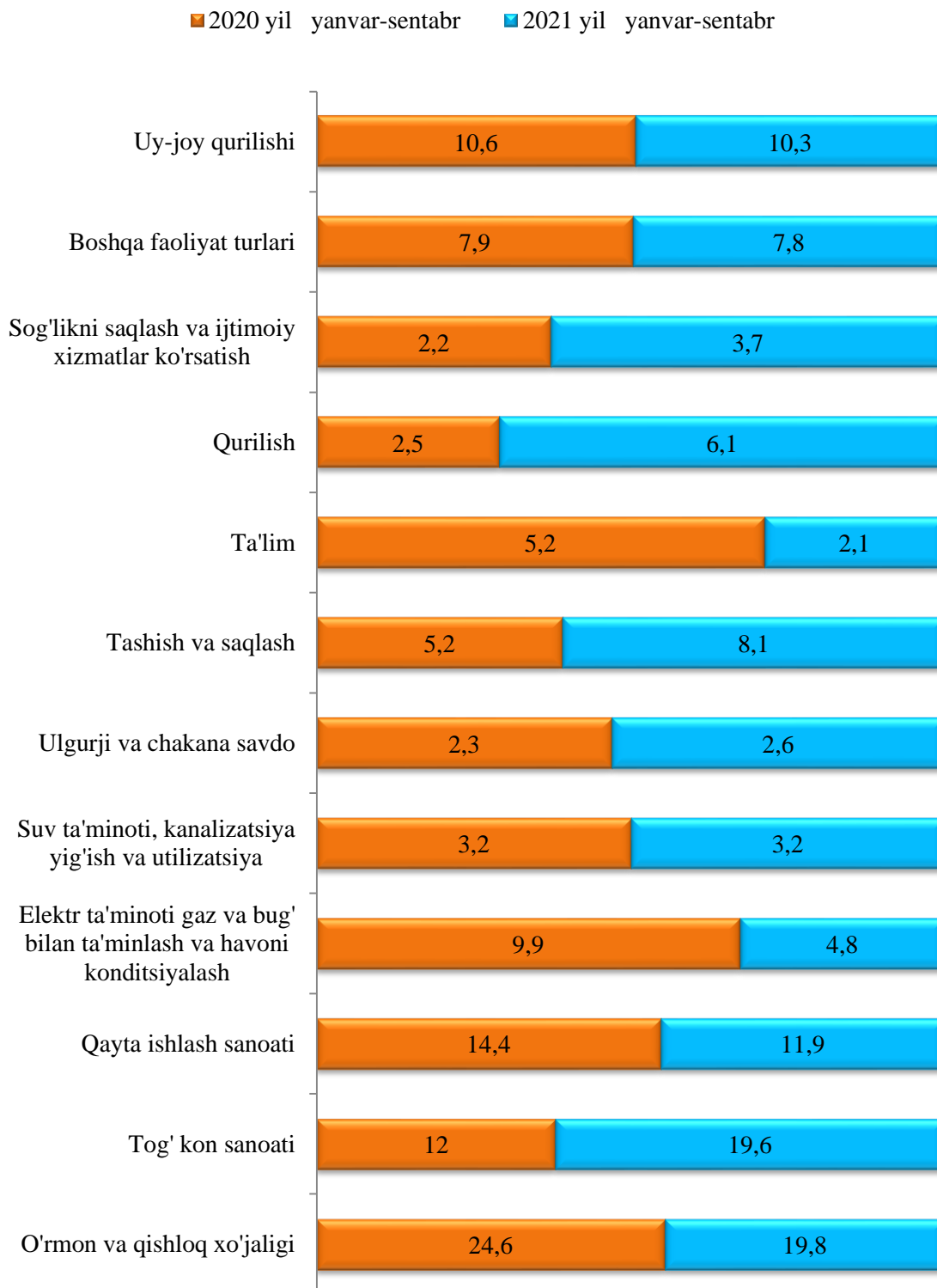
Hisobot davrida O'zbekiston Respublikasi Hukumati kafolati ostida 769,2 mlrd. so'mlik xorijiy kreditlar ajratildi, bu esa o'tgan yilning mos davriga nisbatan 91,1 % ga kamaygan yoki jami investitsiyalarning ulushi 13,9 % ni tashkil etgan.

Shu bilan birga, bank kreditlari va boshqa qarz mablag'lari hisobidan 550,8 mlrd. so'mlik mablag'lar kiritildi (asosiy kapitalga kiritilgan investitsiyalar umumiy hajmining 9,9 %), bu o'sish sur'ati 142,7 % ni tashkil etdi, to'g'ridan-to'g'ri va boshqa xorijiy investitsiyalar va kreditlar hisobidan 1054,0 mlrd. so'm (ulushi 19,6 %) va o'tgan yilning mos davriga nisbatan 98,4 %ni tashkil etdi, Tiklanish va taraqqiyot jamg'armasi hisobidan 211,3 mlrd. so'm (ulushi 3,8 %) va o'tgan yilning mos davriga nisbatan 2,6 martaga oshgan, Respublika budjeti 718,0 mlrd. so'm (ulushi 13,0 %) usish sur'ati 17,0 % ga kupaygan. Suv ta'minoti tizimlarini rivojlantirish jamg'armasi hisobidan 34,2 mlrd. so'm, (ulushi 0,6 %) va o'tgan yilning mos davriga nisbatan 44,3 % ni tashkil etdi.

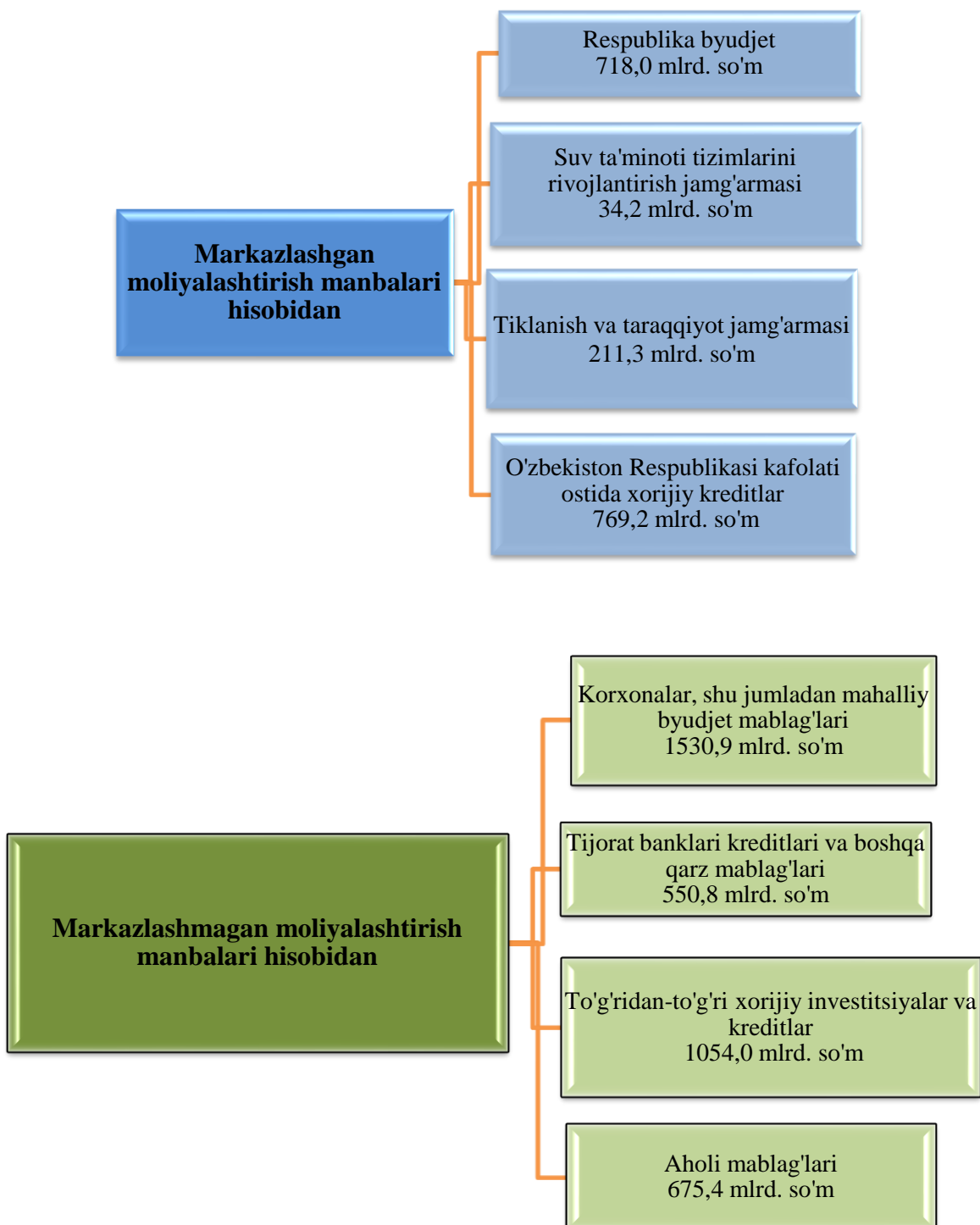
### **Iqtisodiy faoliyat turlari bo'yicha asosiy kapitalga kiritilgan investitsiyalar va kreditlar**

Hisobot davrida asosiy kapitalga kiritilgan investitsiyalarning asosiy qismi qishloq, o'rmon va baliqchilik xo'jaligi faoliyat turiga 1095,8 (19,8 %) mlrd. so'm, tog'-kon sanoati va ochiq konlarni ishlashga 1084,6 (19,6 %) mlrd. so'm, shundan tabiiy gazni qazib olishga 1045,0 mlrd, so'm (18,8 %), ya'ni qayta ishlash sanoatiga 658,4 mlrd.so'm (11,9 %), shundan tekstil mahsulotlarini ishlab chiqarishga 200,6 mlrd.so'm (3,6 %), oziq-ovqat maxsulotlari va ichimlik ishlab chiqarishga 156,1 mlrd.so'm (2,8 %), boshqa nometall mineral mahsulotlarini ishlab chiqarishga 143,1 mlrd.so'm (2,6 %), elektr energiyasi va gaz ta'minotiga 263,7 mlrd.so'm (4,8 %), suv ta'minoti kanalizatsiya va chiqindilarni utilitatsiya qilishga 178,3 mlrd. so'm (3,2 %), qurilishga 338,5 mlrd.so'm (6,1 %), tashish va saqlashga 451,7 mlrd. so'm (8,1 %), ulgurji va chakana savdoga 144,0 mlrd. so'm (2,6 %), axborot va aloqa 13,0 mlrd. so'm (0,2 %), professional ilmiy va texnik xizmat turlariga 196,1 mlrd. so'm (3,5 %), ta'limga 118,5 mlrd. so'm (2,1 %), davlat boshqaruvi va mudofaga 86,5 mlrd. so'm (1,6 %), yashash va ovqatlanish xizmati turlariga 11,4 mlrd. so'm (0,2 %), moliya va sug'urta faoliyatiga 10,6 mlrd. so'm (0,2 %), sog'liqni saqlash va ijtimoiy xizmatlar kursatishga 207,1 mlrd. so'm (3,1 %), san'at ko'ngil ochish va dam olishga 58,1 mlrd. so'm (1,0 %), turar-joy qurilishiga 573,3 mlrd. so'm (10,3 %) va boshqa faoliyat turlariga 13,2 mlrd. so'm (0,4 %) to'g'ri keldi.

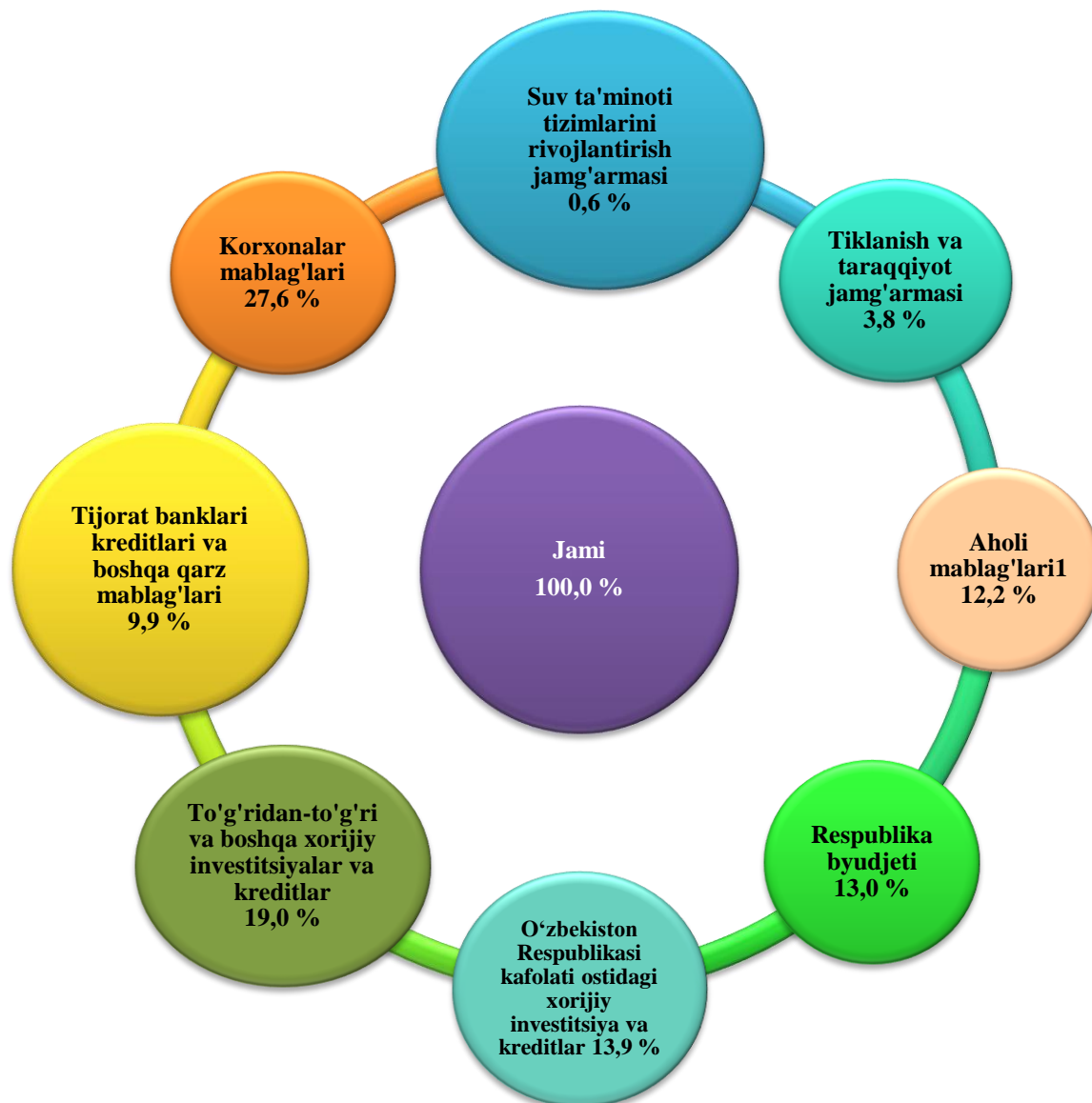
**Iqtisodiy faoliyat turlari bo‘yicha asosiy kapitalga  
kiritilgan investitsiyalar va kreditlar**  
*(umumiy hajmga nisbatan % da)*



2021 yil yanvar-sentabr oylarida asosiy kapitalga kiritilgan investitsiyalarning  
moliyalashtirish manbalari bo'yicha tarkibi



**Moliyalashtirish manbalari bo‘yicha  
asosiy kapitalga kiritilgan investitsiyalar,  
(umumiy hajmga nisbatan % da)**



Jami o‘zlashtirilgan investitsiyalarning 27,6 % korxonalar va tashkilotlarning o‘z mablag‘lari hisobidan o‘zlashtirildi, shu bilan birga, To‘g‘ridan-to‘g‘ri va boshqa xorijiy investitsiyalar va kreditlar hisobidan 19,0 %, O‘zbekiston Respublikasi kafolati ostidagi xorijiy kreditlar hisobidan, bu esa jami investitsiyalarning 13,9 % ni tashkil etadi.

**2021 yilning yanvar-sentabr oylarida moliyalashtirish manbalari bo‘yicha asosiy kapitalga kiritilgan investitsiyalar**

	<i>Kiritilgan investitsiyalar, mlrd. so‘m</i>	<i>O‘tgan yilning mos davriga nisbatan o‘sish sur‘ati, %</i>	<i>Umumiy hajmdagi ulushi, %</i>
<b>Barcha moliyalashtirish manbalari hisobidan</b>	<b>5543,8</b>	<b>100,6</b>	<b>100,0</b>
Respublika budjeti	718,0	117,0	13,0
Suv ta‘minoti tizimlarini rivojlantirish jamg‘armasi	34,2	44,3	0,6
Tiklanish va taraqqiyot jamg‘armasi	211,3	2,6 m.	3,8
O‘zbekiston Respublikasi tomonidan kafolatlangan chet el kreditlari	769,2	91,1	13,9
Korxonalar mablag‘lari	1530,9	83,7	27,6
Tijorat banklari kreditlari va boshqa qarz mablag‘lari	550,8	142,7	9,9
To‘g‘ridan-to‘g‘ri xorijiy investitsiyalar va kreditlar	1054,0	98,4	19,0
Aholi mablag‘lari	675,4	111,5	12,2

Moliyalashtirish manbalari bo‘yicha asosiy kapitalga kiritilgan investitsiyalarning eng yuqori o‘sish sur‘atlari tiklanish va taraqqiyot jamg‘armasi 211,3 mlrd. sum bo‘lib, o‘tgan yilga nisbatan o‘sish sur‘ati 2,6 martani tashkil etgan.



**Shahar va tumanlar kesimida asosiy kapitalga kiritilgan investitsiyalar, mlrd. so‘m**

	<i>2020 y. yanvar- sentabr</i>	<i>2021 y. yanvar- sentabr</i>	<i>o‘tgan yilning mos davriga o‘shish sur‘ati, % da</i>	<i>jami investitsiyalardan to‘g‘ridan-to‘g‘ri xorijiy investitsiyalar hajmi, ming AQSh doll.</i>
<b>Qoraqalpog‘iston Respublikasi</b>	<b>5053,7</b>	<b>5543,8</b>	<b>100,6</b>	<b>11847,0</b>
Nukus sh.	754,3	1446,6	176,4	98,2
<i>tumanlar:</i>				
Amudaryo	203,4	244,0	109,7	5800,0
Beruniy	235,4	263,4	102,4	-
Bo‘zatov	88,6	113,9	118,0	-
Qonliko‘l	68,2	68,9	91,3	291,9
Qorao‘zak	117,1	234,7	183,8	2,8
Kegeyli	66,0	82,6	113,8	458,6
Qo‘ng‘irot	773,4	520,5	61,8	4862,2
Mo‘ynoq	831,5	859,8	95,2	25,9
Nukus	117,2	116,9	90,7	26,4
Taxiatosh	497,3	266,6	49,1	7,8
Taxtako‘pir	82,6	54,7	59,8	-
To‘rtko‘l	459,8	526,9	105,2	7,9
Xo‘jayli	95,0	134,6	129,0	-
Chimboy	119,3	137,6	105,0	228,4
Shumanay	98,1	109,3	101,6	36,9
Ellikqal‘a	446,5	362,8	74,5	-

**Aholi jon boshiga kiritilgan investitsiyalar**

*(2021 yil yanvar-sentabr oylarida)*

	<i>Aholi jon boshiga investitsiyalar hajmi, ming so‘mda</i>	<i>O‘shish sur‘ati, % da</i>
<b>Qoraqalpog‘iston Respublikasi</b>	<b>2870,1</b>	<b>99,4</b>
Nukus sh.	4442,9	173,8
<i>tumanlar:</i>		
Amudaryo	1204,9	108,2
Beruniy	1347,2	100,8
Bo‘zatov	5223,1	116,9
Qonliko‘l	1328,2	90,1
Qorao‘zak	4404,4	182,8
Kegeyli	1126,8	113,1
Qo‘ng‘irot	3945,9	61,2
Mo‘ynoq	26375,7	93,4
Nukus	2279,6	89,2
Taxiatosh	3559,0	48,6
Taxtako‘pir	1350,4	59,5
To‘rtko‘l	2408,1	103,6
Xo‘jayli	1079,4	127,5
Chimboy	1212,1	104,2
Shumanay	1927,3	100,8
Ellikqal‘a	2228,6	73,2

2021 yilning yanvar-sentabr oylarida aholi jon boshiga hisoblangan asosiy kapitalga kiritilgan investitsiyalar hajmi bo‘yicha yuqori ko‘rsatkichlar Mo‘ynoq tumani 26 375,7 ming so‘m, bu yerda tabiiy gazni qazib olishga o‘zlashtirilgan, Bo‘zatov tumani 5 223,1 ming so‘m, bu yerda sog‘liqni saqlash, ta‘lim va aholini toza ichimlik suvi bilan ta‘minlash iqtisodiy xizmat turlariga o‘zlashtirilgan investitsiyalar bilan bog‘liq, Nukus shahri 4 442,9 ming so‘m, bu yerda xalqaro ahamiyatdagi va ichki avtomobil yo‘llarini rekonstruksiya qilish ishlariga o‘zlashtirilgan investitsiyalar bilan bog‘liq.

**2021 yilning yanvar-sentabr oylarida moliyalashtirish manbalari bo‘yicha  
asosiy kapitalga kiritilgan investitsiyalar, mlrd. so‘m**

	<i>Asosiy kapitalga kiritilgan investitsiyalar jami, mlrd. so‘m</i>	<i>shu jumladan moliyalashtirish manbalari bo‘yicha:</i>				
		<i>respublika budjeti</i>	<i>korxonalar mablag‘lari</i>	<i>aholi mablag‘lari</i>	<i>xorijiy investitsiyalar va kreditlar</i>	<i>Xukumat kafolati ostidagi chet el kreditlari</i>
<b>Qoraqalpog‘iston Respublikasi</b>	<b>5543,8</b>	<b>718,0</b>	<b>1530,9</b>	<b>675,4</b>	<b>1054,0</b>	<b>769,2</b>
Nukus sh.	1446,6	365,2	545,1	53,4	47,4	198,7
<i>tumanlar:</i>						
Amudaryo	244,0	15,3	29,1	70,2	64,3	22,5
Beruniy	263,4	22,9	49,3	65,2	47,2	50,7
Bo‘zatov	113,9	60,3	3,2	7,5	5,3	-
Qonliko‘l	68,9	1,7	7,6	32,1	12,3	-
Qorao‘zak	234,7	14,9	70,1	18,3	91,6	-
Kegeyli	82,6	11,4	13,7	21,6	5,0	-
Qo‘ng‘irot	520,5	16,3	278,7	35,8	145,8	-
Mo‘ynoq	859,8	47,5	264,1	23,1	484,8	-
Nukus	116,9	21,4	11,3	54,8	8,5	-
Taxiatosh	266,6	8,3	49,0	35,5	21,3	92,8
Taxtako‘pir	54,7	7,0	7,5	13,6	12,4	-
To‘rtko‘l	526,9	26,4	40,1	78,1	32,6	287,6
Xo‘jayli	134,6	22,5	25,7	46,0	12,3	-
Chimboy	137,6	19,7	24,9	44,9	20,8	-
Shumanay	109,3	8,3	43,4	19,3	13,7	-
Ellikqal‘a	362,8	48,9	68,1	56,0	28,7	116,9

*davomi*


	<i>Asosiy kapitalga kiritilgan investitsiyalar jami, mlrd. so‘m</i>	<i>shu jumladan moliyalashtirish manbalari bo‘yicha:</i>		
		<i>Suv ta‘minoti tizimlarini rivojlantirish jang‘armasi</i>	<i>Tiklanish va taraqqiyot jang‘armasi</i>	<i>tijorat banklari kreditlari va boshqa qarz mablag‘lari</i>
<b>Qoraqalpog‘iston Respublikasi</b>	<b>5543,8</b>	<b>34,2</b>	<b>211,3</b>	<b>550,8</b>
Nukus sh.	1446,6	8,2	118,3	110,3
<i>tumanlar:</i>				
Amudaryo	244,0	3,0	6,0	33,6
Beruniy	263,4	0,5	4,6	23,0
Bo‘zatov	113,9	2,1	3,7	31,8
Qonliko‘l	68,9	0,4	2,7	12,1
Qorao‘zak	234,7	-	6,0	33,8
Kegeyli	82,6	6,2	5,7	19,0
Qo‘ng‘irot	520,5	-	8,4	35,5
Mo‘ynoq	859,8	-	0,8	39,5
Nukus	116,9	2,7	-	18,2
Taxiatosh	266,6	2,6	26,4	30,7
Taxtako‘pir	54,7	0,5	1,8	11,9
To‘rtko‘l	526,9	-	6,4	55,7
Xo‘jayli	134,6	2,9	3,9	21,3
Chimboy	137,6	3,4	6,6	17,3
Shumanay	109,3	1,7	2,4	20,5
Ellikqal‘a	362,8	-	7,6	36,6

### **Ijtimoiy soha obyektlarini qurish**

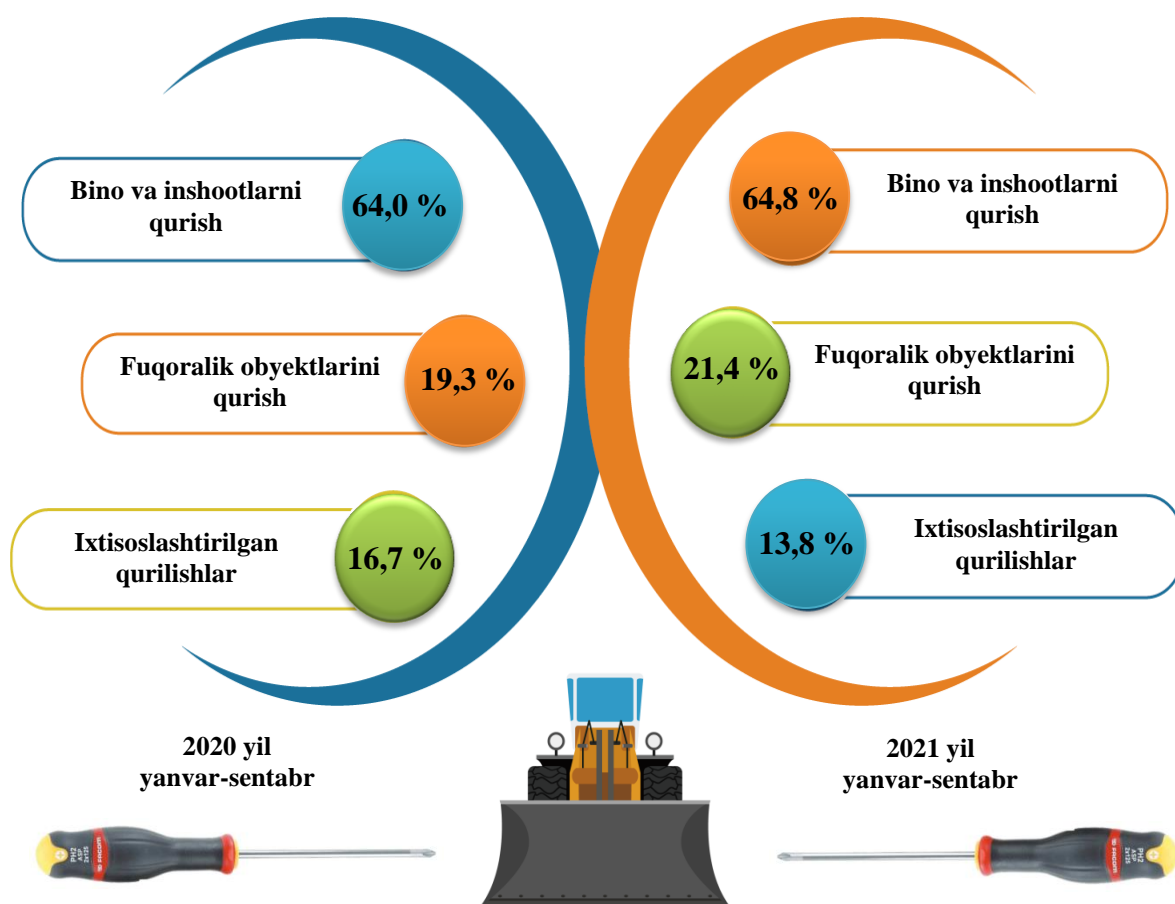
2021 yilning yanvar-sentabr oylarida umumiy maydoni 588,4 ming kv.m. bo‘lgan 3371 ta uy-joy qurilgan (2020 yilning yanvar-sentabr oylariga nisbatan 122,0 m.) shu jumladan, qishloq joylarda 388,9 ming kv.m, 2152 uy-joy foydalanishga topshirildi. Noishlab chiqarish sohasiga kiritilgan investitsiyalar hajmidan 573,3 mlrd. so‘mi yoki 38,5 % i turar-joy qurilishida o‘zlashtirildi.

Umumta‘lim maktablari va maktabgacha ta‘lim muassasalari qurilishida 115,6 mlrd. so‘m atrofida investitsiyalar o‘zlashtirildi, bu noishlab chiqarish sohasiga yo‘naltirilgan investitsiyalarning 7,8 foizini tashkil qiladi.

**Qurilish faoliyati.** 2021 yilning yanvar-sentabr oylarida 3439,8 mlrd. so‘mlik qurilish ishlari bajarilib, o‘tgan yilning mos davriga nisbatan o‘shish sur‘ati 109,8 % ni tashkil etdi.

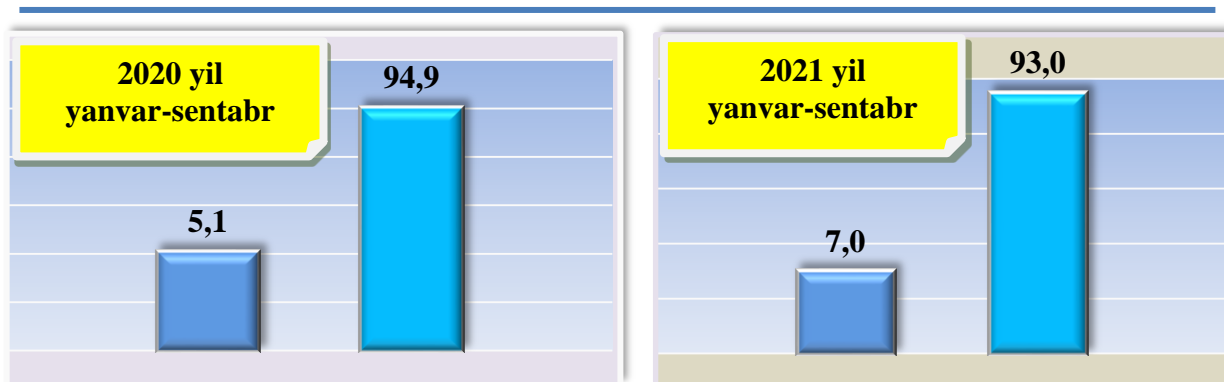


**Iqtisodiy faoliyat turlari bo‘yicha qurilish ishlari**  
(umumiy hajmga nisbatan % da)



Qurilish ishlari umumiy hajmining 64,8 % i binolar va inshootlarni qurishga, 21,4 % i fuqoralik qurilishi ob’ektlarini qurish bo‘yicha qurilishga 13,8 % i ixtisoslashtirilgan qurilish ishlariga to‘g‘ri keldi. Shu jumladan, umumiy hajmdan 68,1 % i yangi qurilish, rekonstruksiya va kengaytirish hamda texnik jihatdan qayta jihozlashga to‘g‘ri keladi.

**Mulkchilik shakllari bo‘yicha qurilish tashkilotlarining  
o‘z kuchlari bilan bajargan qurilish ishlari taqsimoti**  
(umumiy hajmga nisbatan % da)



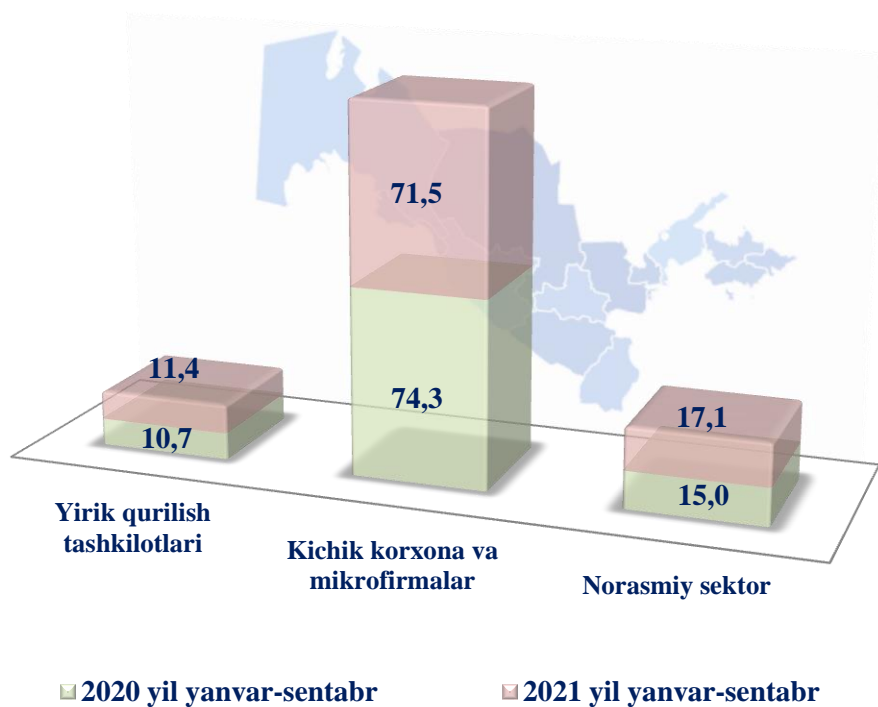
Davlat mulki



Nodavlat mulki



**Korxonalar turlari bo‘yicha  
qurilish ishlari hajmi, mlrd.so‘m**



Jami qurilish ishlaridan yirik qurilish tashkilotlari tomonidan bajarilgan qurilish ishlari ulushi 11,4 % ni tashkil etib, ulushi 0,7 % li punktga ko‘paydi. Kichik korxonalar va mikrofirmalar hissi 71,5 % ni tashkil etib, 2,8 % li punktga kamaygan, norasmiy sektorning ulushi 17,1 % ni tashkil etib 2,1 % li punktga ko‘paygan.

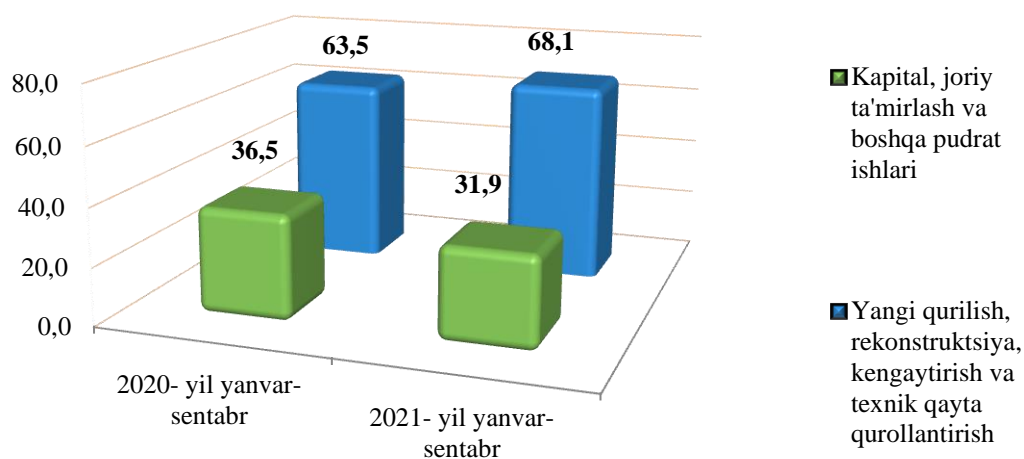
**Iqtisodiy faoliyat turlari bo‘yicha qurilish ishlari hajmi,**  
*(umumiy hajmga nisbatan % da)*



Jami qurilish ishlari hajmida yangi qurilish, rekonstruksiya, kengaytirish va texnik jihatdan qayta qurollantirish ishlari hajmi 2 340,9 mlrd. so‘mni (ulushi 68,1 % ) tashkil etdi. Kapital, joriy ta‘mirlash va boshqa pudrat ishlari hajmi esa 1098,9 mlrd. so‘mni (ulushi 31,9 %) tashkil etdi.



**Qurilish ishlari turlari bo‘yicha**  
*(jamiga nisbatan foiz hisobida)*



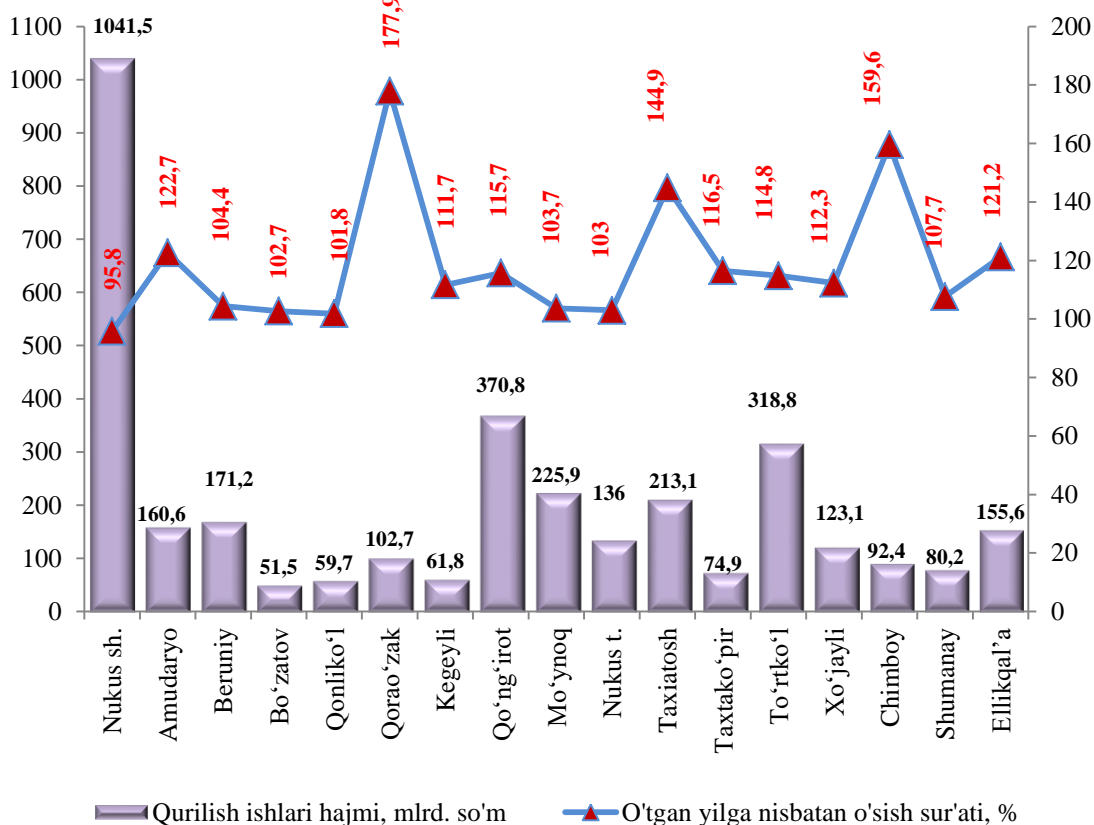
**2021 yilning yanvar-sentabr oylarida shahar va tumanlar bo'yicha  
qurilish ishlari hajmi, mlrd. so'm**

	2020 yil	2021 yil	<i>o'tgan yilning mos davriga nisbatan o'sish sur'ati, % da</i>	<i>Umumiy hajmga nisbatan ulushi % da</i>
<b>Qoraqalpog'iston Respublikasi</b>	<b>2913,2</b>	<b>3439,8</b>	<b>109,8</b>	<b>100,0</b>
Nukus sh.	1012,4	1041,5	95,8	30,3
<i>tumanlar:</i>				
Amudaryo	121,3	160,6	122,7	4,7
Beruniy	152,1	171,2	104,4	5,0
Bo'zatov	46,7	51,5	102,7	1,5
Qonliko'l	54,3	59,7	101,8	1,7
Qorao'zak	53,7	102,7	177,9	3,0
Kegeyli	51,4	61,8	111,7	1,8
Qo'ng'iro't	298,3	370,8	115,7	10,8
Mo'ynoq	202,8	225,9	103,7	6,5
Nukus t.	122,4	136,0	103,0	3,9
Taxiatosh	136,7	213,1	144,9	6,2
Taxtako'pir	59,8	74,9	116,5	2,2
To'rtko'l	257,9	318,8	114,8	9,3
Xo'jayli	101,7	123,1	112,3	3,6
Chimboy	53,6	92,4	159,6	2,7
Shumanay	69,2	80,2	107,7	2,3
Ellikqal'a	119,1	155,6	121,2	4,5

2021 yilning yanvar-sentabr oylarida Respublika bo'yicha qurilish ishlari hajmida Nukus shahri 1041,5 mlrd.so'm, Qo'ng'iro't 370,8 mlrd. so'm va To'rtko'l 318,8 mlrd. so'm hajmli tumanlar yuqori ulushlarga ega.



### 2021 yilning yanvar-sentabr oylarida qurilish ishlari hajmi va o‘shish sur‘atlari



Hisobot davrida bajarilgan qurilish ishlarining yuqori o‘shish sur‘ati Qorao‘zak (o‘tgan yilning mos davriga nisbatan o‘shish sur‘ati 177,9 %), Chimboy (159,6 %) va Taxiatoosh (144,9 %) tumanlarida kuzatildi.

2021 yilning yanvar-sentabr oylarida aholi jon boshiga hisoblangan qurilish ishlari hajmi bo‘yicha yuqori ko‘rsatkichlar Mo‘ynoq tumani (6929,5 ming so‘m yoki o‘tgan yilning mos davriga nisbatan o‘shish sur‘ati 101,8 %), Nukus shahri (3198,6 ming so‘m, o‘shish sur‘ati 94,5 %), Taxiatoosh tumani (2844,9 ming so‘m, o‘shish sur‘ati 143,4 %) hamda Qo‘ng‘irot tumani (2811,3 ming so‘m, o‘shish sur‘ati 114,6 %) qayd etildi.

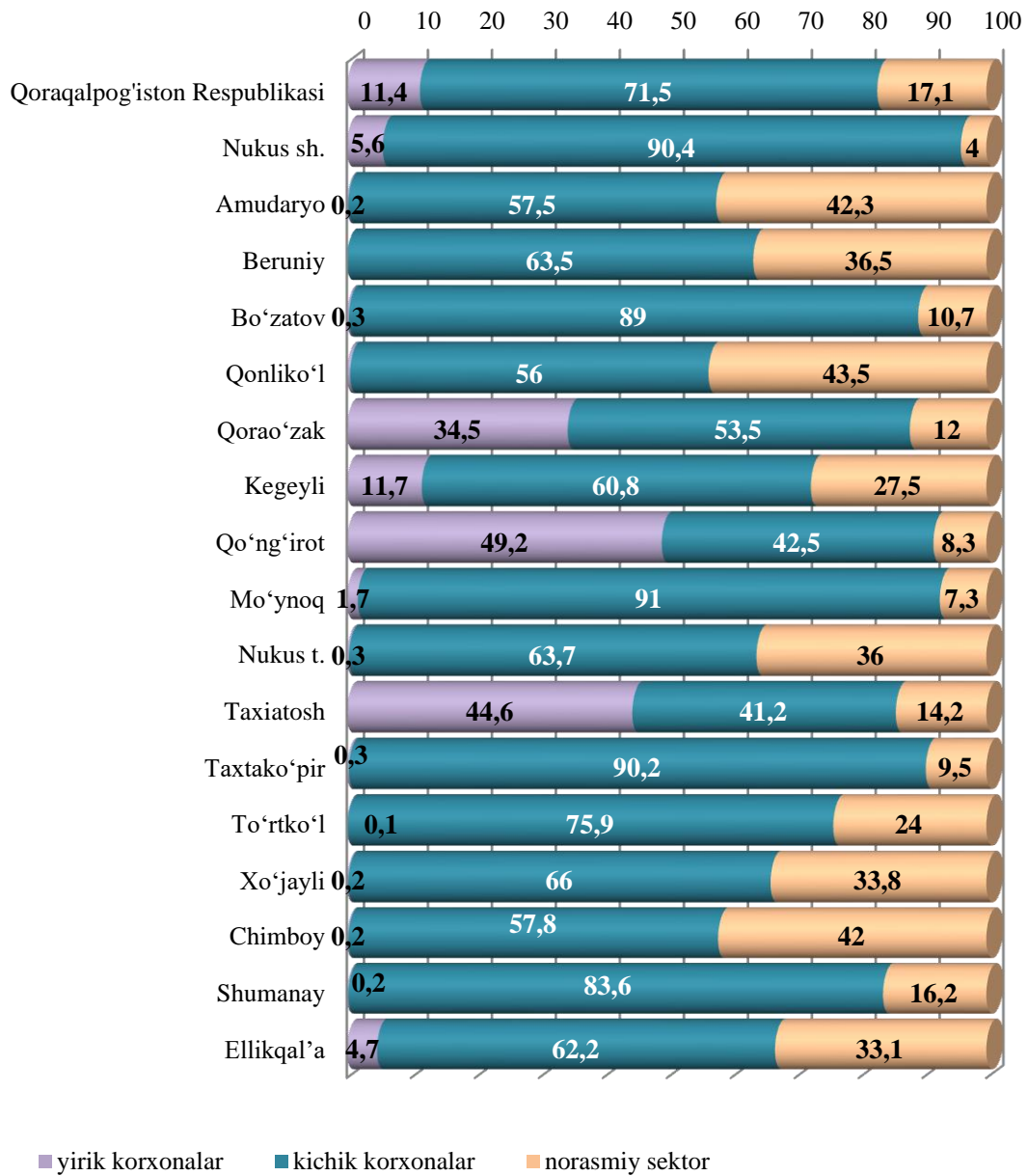


**Aholi jon boshiga qurilish ishlari**  
(2021 yil yanvar-sentabr oylarida)

	<i>Aholi jon boshiga qurilish ishlari hajmi, ming so‘mda</i>	<i>O‘sish sur‘ati, % da</i>
<b>Qoraqalpog‘iston Respublikasi</b>	<b>1780,8</b>	<b>108,4</b>
Nukus sh.	3198,6	94,5
<i>tumanlar:</i>		
Amudaryo	793,0	121,0
Beruniy	875,9	102,7
Bo‘zatov	2364,0	101,8
Qonliko‘l	1151,0	100,5
Qorao‘zak	1927,5	176,9
Kegeyli	843,5	111,0
Qo‘ng‘irot	2811,3	114,6
Mo‘ynoq	6929,5	101,8
Nukus	2649,3	101,3
Taxiatosh	2844,9	143,4
Taxtako‘pir	1849,0	115,9
To‘rtko‘l	1457,1	113,0
Xo‘jayli	987,5	111,0
Chimboy	813,8	158,4
Shumanay	1413,7	106,9
Ellikqal‘a	955,8	119,2



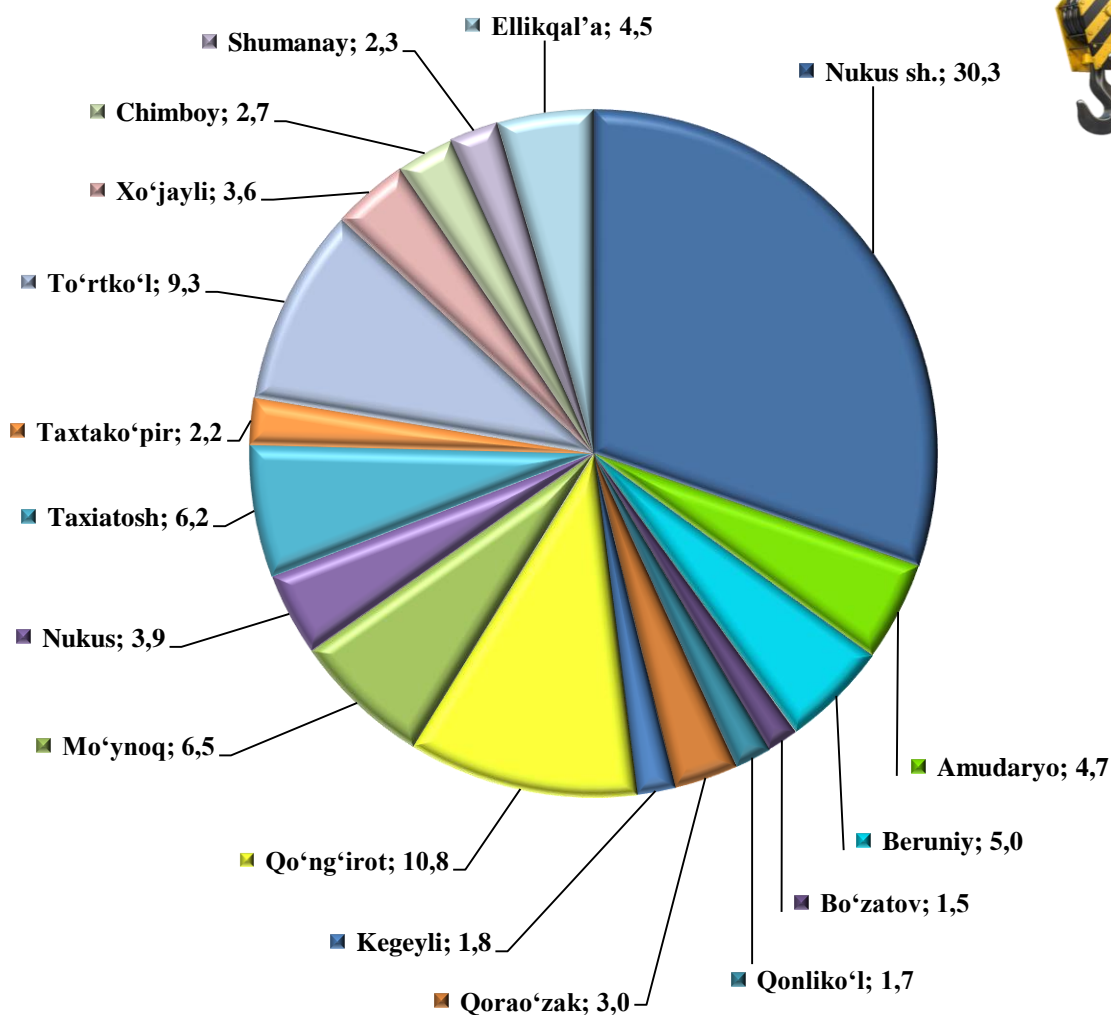
**2021 yilning yanvar-sentabr oylarida korxonalar turlari bo'yicha qurilish ishlari hajmi, (umumiy hajmga nisbatan % da)**



Yirik korxonalar tomonidan bajarilgan qurilish ishlarining yuqori ko'rsatkichlari Qo'ng'iro't (jami qurilish ishlari hajmidagi ulushi 49,2 %), Taxiato'sh (ulushi 44,6 %), Qorao'zak (ulushi 34,5 %) tumanlariga to'g'ri keladi.



**Shahar va tumanlar kesimida qurilish ishlari ulushi,**  
(umumiy hajmga nisbatan % da)



Jami qurilish hajmidan eng yuqori ulushni Nukus shahrida 30,3 % ni, Qo‘ng‘irot tumanida 10,8 % ni va To‘rtko‘lda 9,3 % ni tashkil etdi.

Shuningdek, Respublika miqyosida qurilish ishlari hajmida eng past ulushlar Kegeyli (1,8 %), Qonliko‘l (1,7 %) va Bo‘zatov (1,5 %) tumanlari hissasiga to‘g‘ri keladi.