

VIII. TASHQI IQTISODIY ALOQALAR

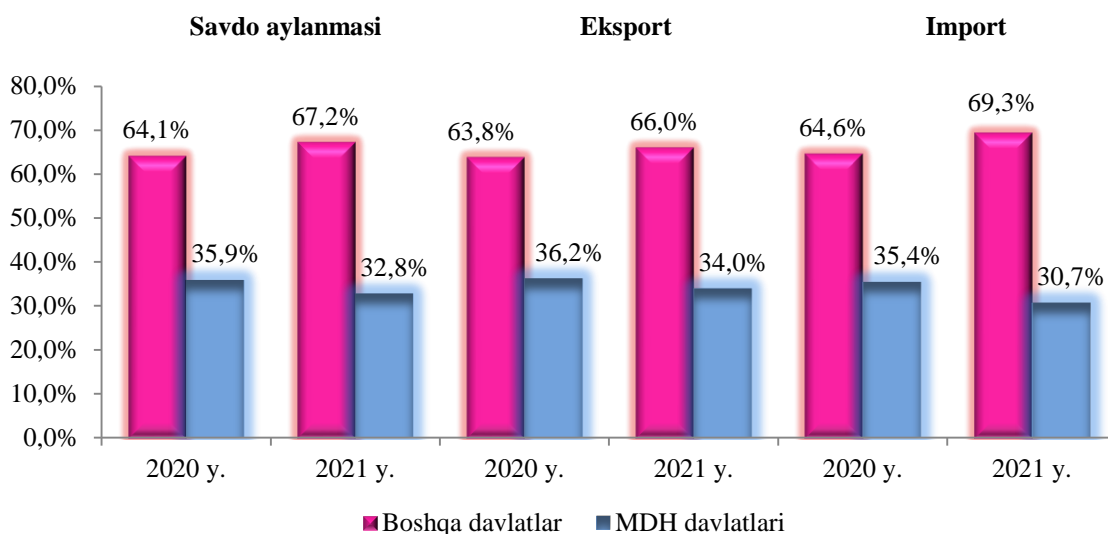
2021 yilning yanvar-sentabrda tashqi savdo aylanmasi 468,2 mln. AQSh dollari tashkil etdi, shundan 297,7 mln. AQSh dollarini eksport operatsiyalari, 170,5 mln. AQSh dollarini - import operatsiyalari hissasiga to‘g‘ri keldi.

Tashqi savdo aylanmasining ijobiy saldosi 127,2 mln. AQSh dollarini tashkil qildi.

2021 yilning yanvar-sentabrda MDH va boshqa davlatlar kesimida Respublikaning tashqi savdo aylanmasi (mln. AQSh dollari)

	<i>yanvar-sentabr</i>		<i>2020 yilning yanvar-sentabriga nisbatan foiz hisobida</i>
	<i>2020 y.</i>	<i>2021 y.</i>	
Tashqi savdo aylanmasi	380,9	468,2	122,9
<i>shu jumladan:</i>			
MDH davlatlari	136,7	153,5	112,3
boshqa davlatlar	244,2	314,7	128,9
Eksport	251,0	297,7	118,6
<i>shu jumladan:</i>			
MDH davlatlari	90,8	101,2	111,5
boshqa davlatlar	160,2	196,5	122,7
Import	129,9	170,5	131,3
<i>shu jumladan:</i>			
MDH davlatlari	45,9	52,3	113,9
boshqa davlatlar	84,0	118,2	140,8

2021 yilning yanvar-sentabrida Respublika tashqi savdo aylanmasida MDH va boshqa davlatlarning ulushi
(umumiy hajmga nisbatan foiz hisobida)



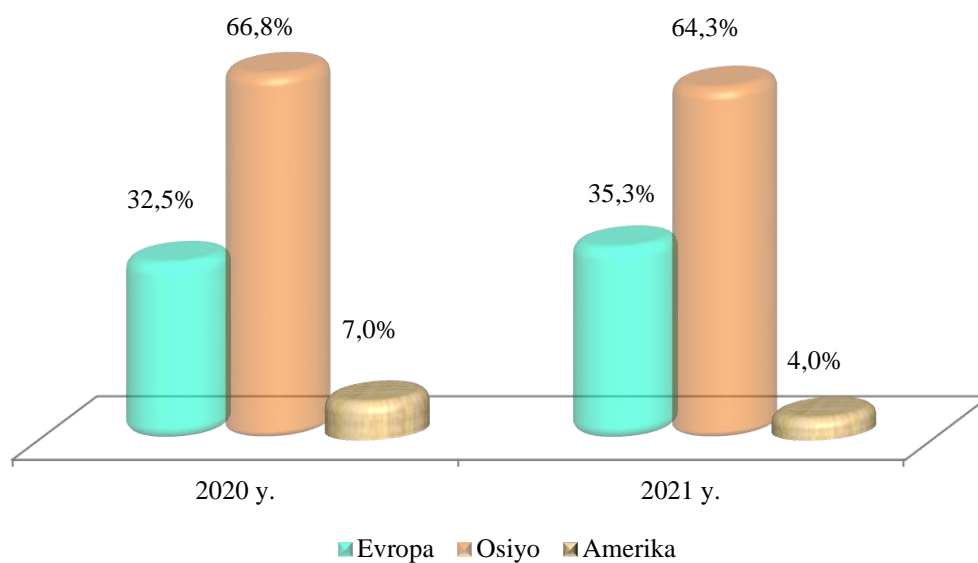
Yanvar-sentabr oylarida Qoraqalpog‘iston Respublikasi eksport-importi tarkibi

	<i>Eksport va import operatsiyalari hajmi va ulushi</i>				<i>2020 yilga nisbatan foiz hisobida</i>
	<i>2020 yil</i>		<i>2021 yil</i>		
	<i>mln. AQSh doll.</i>	<i>jamidagi ulushi, %</i>	<i>mln. AQSh doll.</i>	<i>jamidagi ulushi, %</i>	
Eksport tarkibi	244,8	100,0	297,7	100,0	121,6
paxta tolasi	6,2	2,5	11,9	4,0	191,2
oziq-ovqat mahsulotlari	30,8	12,6	34,2	11,5	111,0
kimyo mahsulotlari va undan tayyorlangan buyumlar	176,1	71,9	203,0	68,2	115,3
qora va rangli metallar	-	-	-	-	-
energiya manbalari va neft mahsulotlari	1,1	0,5	1,2	0,4	105,6
mashina va uskunalar	1,7	0,7	0,4	0,1	21,4
xizmatlar	2,6	1,0	2,0	0,7	78,2
boshqalar	32,5	13,3	45,1	15,1	138,7

davomi

	<i>Eksport va import operatsiyalari hajmi va ulushi</i>				<i>2020 yilga nisbatan foiz hisobida</i>
	<i>2020 yil</i>		<i>2021 yil</i>		
	<i>mln. AQSh doll.</i>	<i>mln. AQSh doll.</i>	<i>mln. AQSh doll.</i>	<i>mln. AQSh doll.</i>	
Import tarkibi	129,9	100,0	170,5	100,0	131,3
oziq-ovqat mahsulotlari	18,6	14,3	19,4	11,4	104,3
kimyo mahsulotlari va undan tayyorlangan buyumlar	21,9	16,8	23,4	13,7	106,9
energiya manbalari va neft mahsulotlari	7,3	5,6	13,5	7,9	184,7
qora va rangli metallar	1,5	1,2	1,1	0,6	70,5
mashina va uskunalar	45,5	35,0	74,3	43,6	163,5
xizmatlar	6,3	4,9	9,0	5,3	142,4
boshqalar	28,8	22,2	29,8	17,5	103,6

Tashqi savdo aylanmasining qit‘alar bo‘yicha tarkibi
(umumiy hajmga nisbatan foiz hisobida)

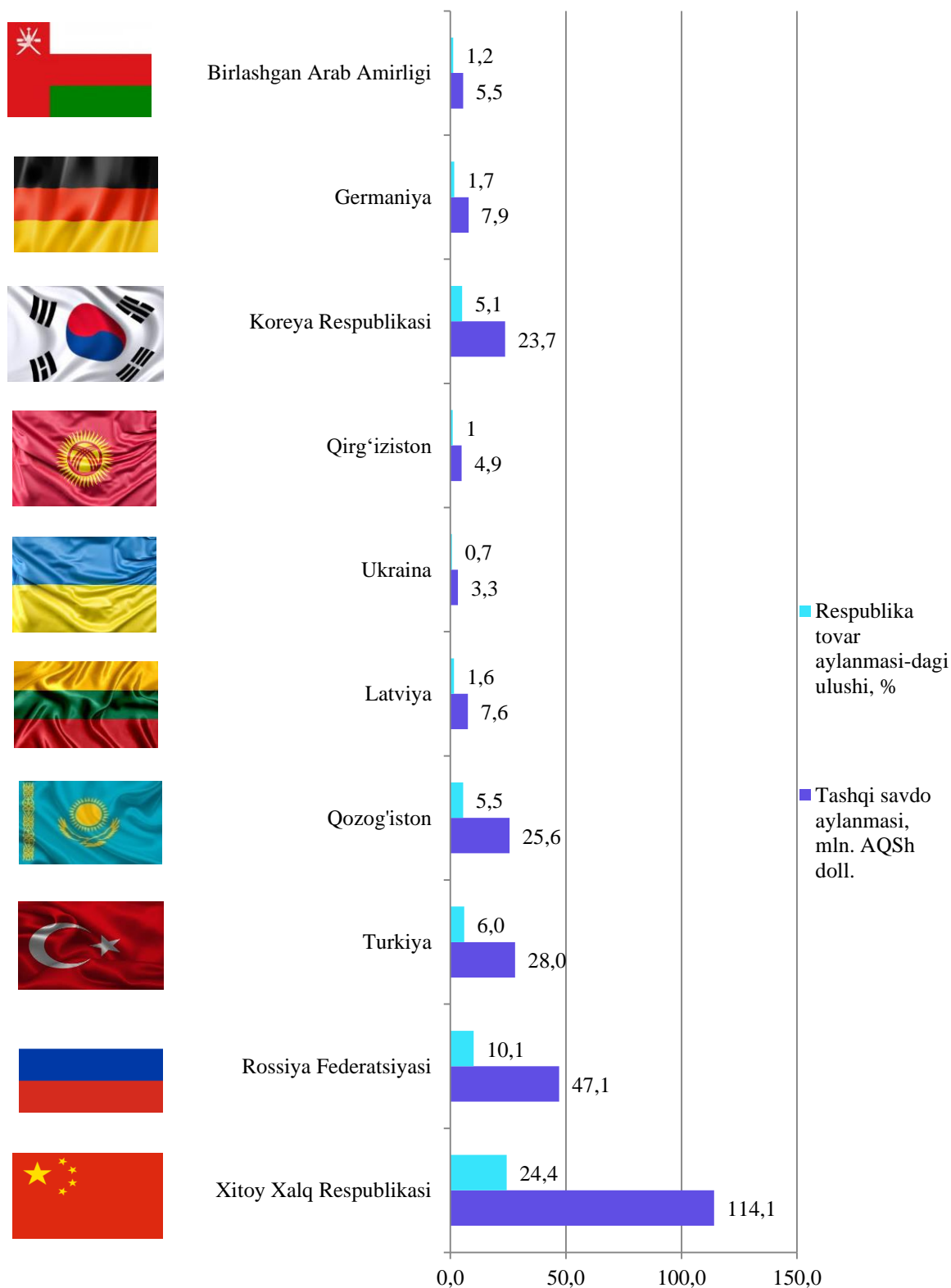


2021 yilning yanvar-sentabr oylarida Respublika tashqi savdo aylanmasida katta ulushga ega bo'lgan davlatlar bilan tovar aylanmasi

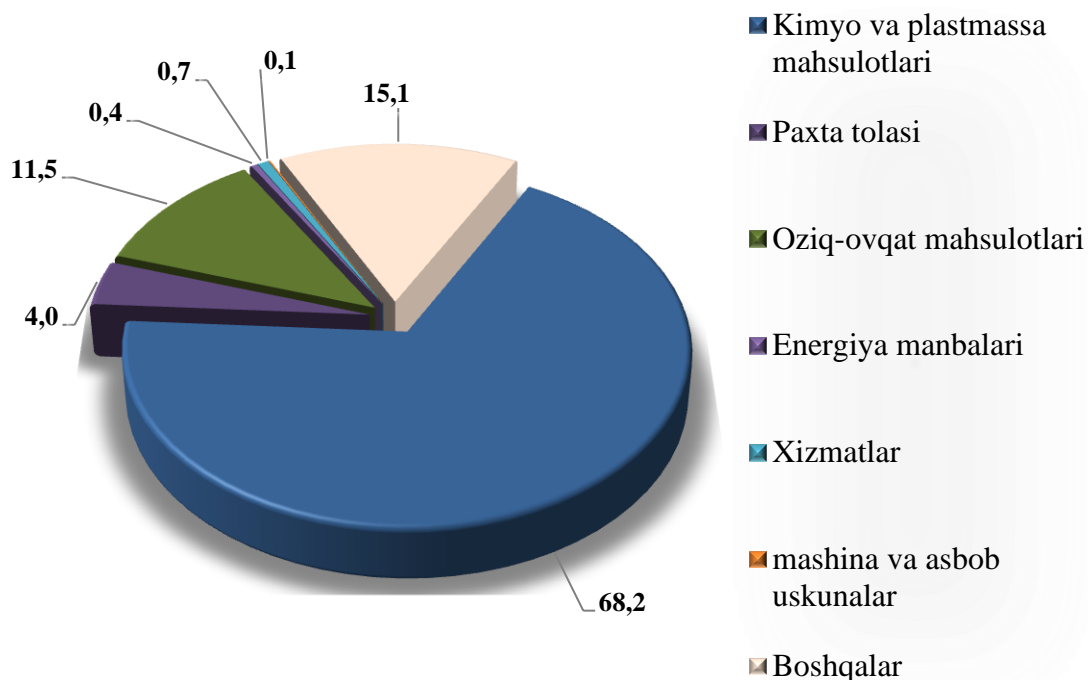
	<i>Tashqi savdo aylanmasi, mln. AQSh doll.</i>	<i>Respublika tovar aylanmasidagi ulushi, %</i>	<i>shundan:</i>		<i>2020 yilning yanvar-sentabriga nisbatan foiz hisobida</i>
			<i>eksportda</i>	<i>importda</i>	
Xitoy Xalq Respublikasi	114,1	24,4	84,3	29,8	106,8
Rossiya Federatsiyasi	47,1	10,1	29,2	17,9	104,2
Turkiya	28	6,0	11,1	16,9	165,5
Qozog'iston	25,6	5,5	16	9,6	116,4
Latviya	7,6	1,6	2,5	5,1	120,7
Janubiy Koreya	23,7	5,1	18,9	4,8	81,1
Ukraina	3,3	0,7	0,8	2,5	193,4
Vyetnam	8,6	1,8	7,1	1,5	98,6
Germaniya	7,9	1,7	6,4	1,5	4,4 m.
Qirg'iziston	4,9	1,0	3,5	1,4	2,0 m.
Birlashgan Arab Amirligi	5,5	1,2	4,5	1	11,5 m.

Respublika tashqi savdo aylanmasida eng katta ulushni Xitoy Xalq Respublikasi egallagan bo'lib, joriy yilning yanvar-sentabr oylari davomida 114,1 mln. AQSh dollari miqdorida tashqi savdo operatsiyalari, shundan 84,3 mln. AQSh dollarlik eksport operatsiyalari hamda 29,8 mln. AQSh dollari miqdori import operatsiyalari amalga oshirilgan, shuningdek 2021 yil yanvar-sentabr oylarida Respublika tashqi savdo aylanmasida Xitoy Xalq Respublikasi, Rossiya Federatsiyasi, Turkiya, Qozog'iston va Latviya davlatlarining ulushi katta bo'lib kelmoqda.

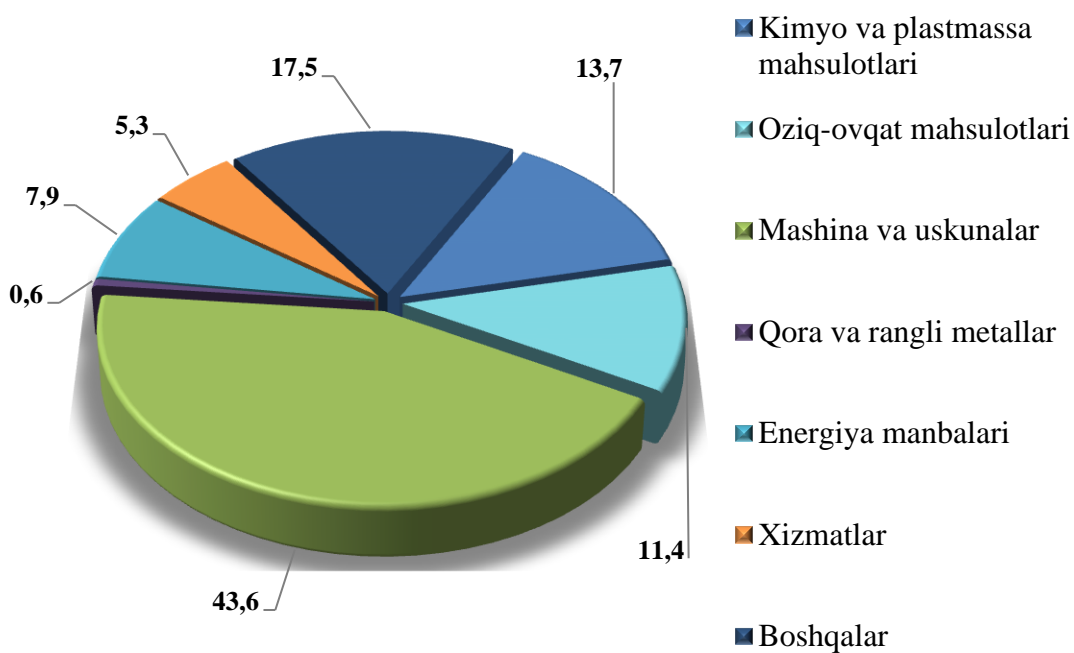
**2021 yilning yanvar-sentabr oylarida
Respublika tashqi savdo aylanmasi va ulushi**



Tovar va xizmatlarning eksport tarkibi,
jamiga nisbatan foizda



Tovar va xizmatlarning import tarkibi,
jamiga nisbatan foizda



2021 yilning yanvar-sentabr oylarida jami 26559,8 tonna meva-sabzavot mahsulotlari 5275,1 ming AQSh dollariga eksport qilindi (2020 yilning mos davriga nisbatan 75,3 % ga kamaygan).

Shuningdek, 674,4 tonna meva va rezavorlar 590,1 ming AQSh dollariga eksport qilingan bo‘lib, eksport hajmi 2020 yilning mos davriga nisbatan 1384,4 tonnaga kamaygan.

