

VI. TRANSPORT

Yuk tashish. 2021 yil yanvar-sentabr oylarida avtomobil transporti tomonidan 23,4 mln. tonna yuk tashilgan bo‘lib, o‘shish sur‘ati 2020 yilning yanvar-sentabriga nisbatan 102,5 % ni tashkil qildi.

Yuk aylanmasi avtomobil transporti turlari tomonidan 556,3 mln. tn-km.ni tashkil etdi va 2020 yilning yanvar-sentabriga nisbatan o‘shish sur‘ati 105,5 % ni tashkil qildi.

Avtomobil transportida yuk tashish va yuk aylanmasi

	<i>2021 yil yanvar-sentabr</i>	<i>2020 yilning yanvar-sentabriga nisbatan foiz hisobida</i>
Tashilgan yuk, <i>mln. tn</i>	23,4	102,5
Yuk aylanmasi, <i>mln. tn-km</i>	556,3	105,5

Yakka tartibdagi tadbirkorlarning avtomobil transportining yuk aylanmasining o‘shish sur‘ati 2020 yilning yanvar-sentabriga nisbatan 101,8 % ni tashkil etdi va 317,9 mln. tn-km. ga yetdi. Yuk aylanmasining umumiy hajmida hususiy yuk tashuvchilarning ulushi 90,1 % ni tashkil etdi (2020 yilning yanvar-sentabrida 91,6 foiz).

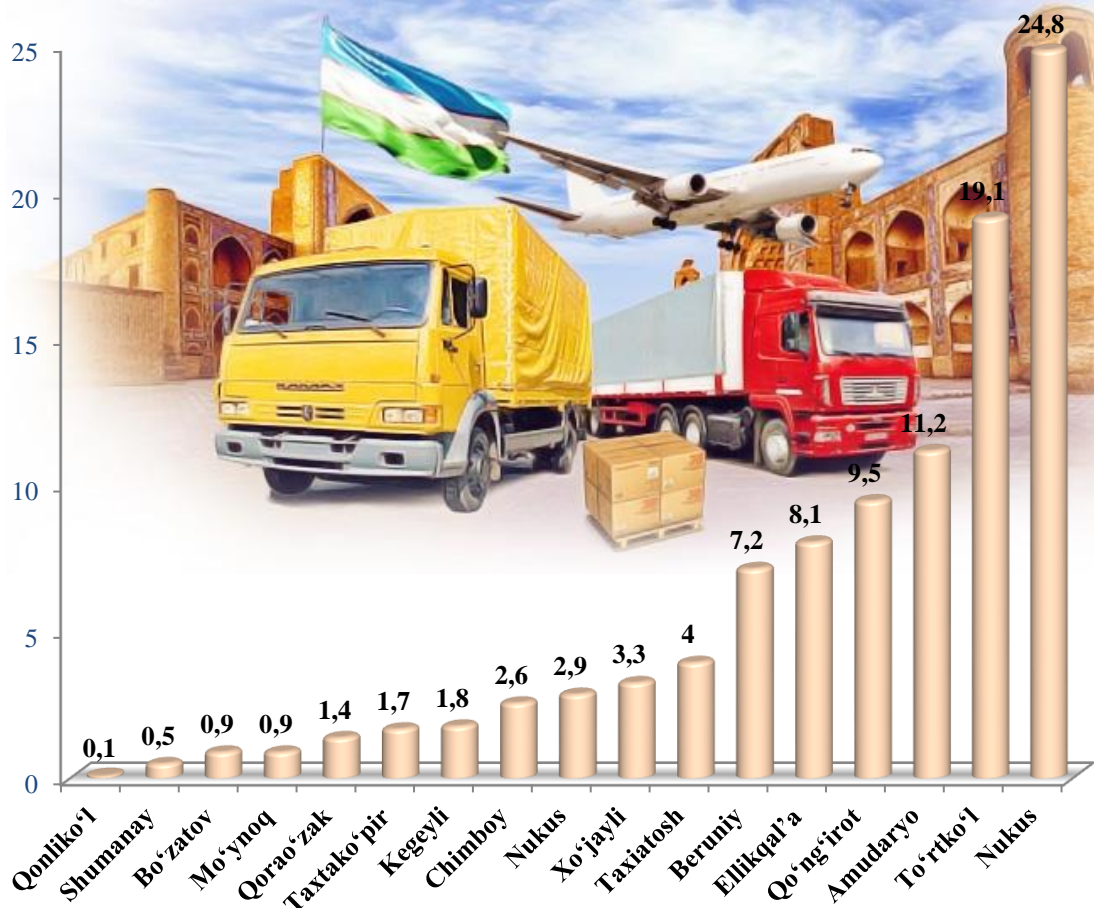
Qoraqalpog‘iston Respublikasining shahar va tumanlar bo‘yicha tashilgan yuk bo‘yicha yetakchi o‘rinni Nukus shahri (5 817,2 ming tonna) egallaydi. Shu bilan birga, eng yuqori tonnani To‘rtko‘l (4 481,3 ming tonna) va Amudaryo (2 622,2 ming tonna) tumanlarida kuzatildi.

**Shahar va tumanlar kesimida yuk tashish, ming tonna
(2021 yilning yanvar–sentabr holatiga)**

	<i>Jami tashilgan yuk ming tonna</i>	<i>2020 yil yanvar- sentabriga nisbatan foiz hisobida</i>	<i>jamiga nisbatan ulushi, foiz hisobida</i>
Qoraqalpog‘iston Respublikasi	23 413,3	102,5	100,0
<i>shahar:</i>			
Nukus	5 817,2	107,6	24,8
<i>tumanlar:</i>			
Amudaryo	2 622,2	106,1	11,2
Beruniy	1 692,3	108,4	7,2
Bo‘zatov	200,0	101,1	0,9
Qorao‘zak	317,4	105,6	1,4
Kegeyli	426,0	87,9	1,8
Qo‘ng‘irot	2 234,7	107,4	9,5
Qonliko‘l	21,2	103,1	0,1
Mo‘ynoq	202,7	102,2	0,9
Nukus	676,1	90,0	2,9
Taxiatosh	928,3	60,7	4,0
Taxtako‘pir	407,6	105,7	1,7
To‘rtko‘l	4 481,3	106,9	19,1
Xo‘jayli	783,3	102,8	3,3
Chimboy	606,9	101,3	2,6
Shumanay	105,2	101,7	0,5
Ellikqal‘a	1 890,8	105,2	8,1

Ko‘rsatilgan yuk tashishda yuqori bo‘lmagan ko‘rsatkichlar Qonliko‘l (21,2 ming tonna), Shumanay (105,2 ming tonna) tumanlari hissasiga to‘g‘ri keldi.

**Tashilgan yukning umumiy hajmida
shahar va tumanlarning ulushi, % da**
(2021 yil yanvar-sentabr)



Hududlar bo‘yicha tashilgan yukning yuqori ulushi bo‘yicha yetakchi o‘rinni Nukus shahar (24,8 foiz) egalladi. Shu bilan birga To‘rtko‘l (19,1 foiz) va Amudaryo (11,2 foiz) tumanlari ulushiga to‘g‘ri keladi.

Qoraqalpog‘iston Respublikasining yuk aylanmasi hajmida yetakchi o‘rinni Nukus shahri (122 667,1 ming tonna-km) egalladi. Shu bilan birga eng yuqori ko‘rsatkich To‘rtko‘l (101 539,6 ming tonna-km) va Amudaryo (60 532,4 ming tonna-km) tumanlarida kuzatildi.

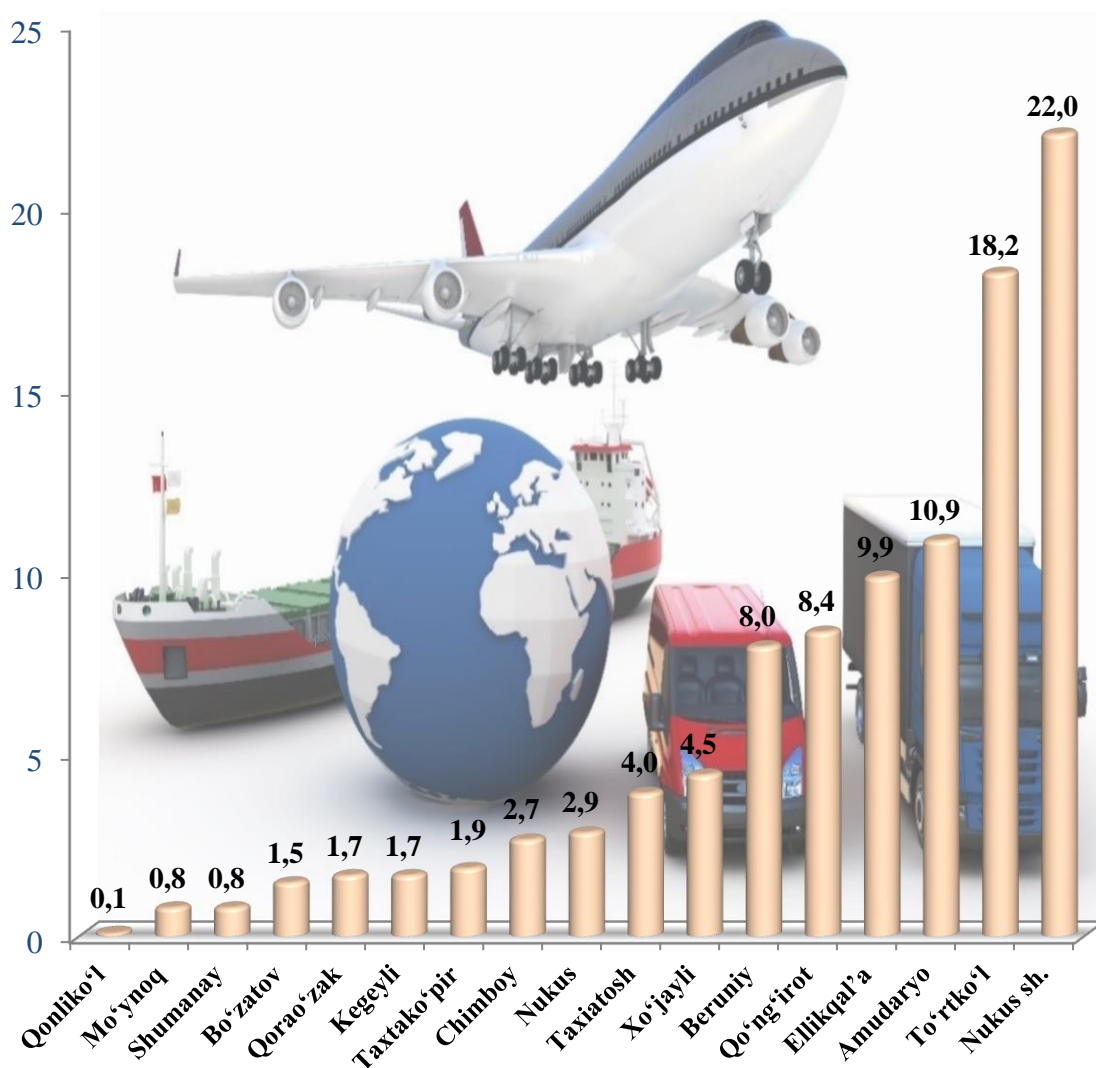
Shahar va tumanlar kesimida yuk aylanmasi,

ming tonna-km

	<i>ming tonna-km</i>	<i>2020 yil yanvar-sentabriga nisbatan foiz hisobida</i>	<i>jamiga nisbatan ulushi, foiz hisobida</i>
Qoraqalpog‘iston Respublikasi	556 336,0	105,5	100,0
<i>shahar:</i>			
Nukus sh.	122 667,1	112,3	22,0
<i>tumanlar:</i>			
Amudaryo	60 532,4	102,9	10,9
Beruniy	44 640,9	106,9	8,0
Bo‘zatov	8 211,2	101,8	1,5
Qorao‘zak	9 561,4	100,2	1,7
Kegeyli	9 313,3	100,5	1,7
Qo‘ng‘irot	46 477,5	100,8	8,4
Qonliko‘l	544,4	101,7	0,1
Mo‘ynoq	4 224,1	101,5	0,8
Nukus	16 026,2	100,5	2,9
Taxiatosh	22 292,7	111,2	4,0
Taxtako‘pir	10 579,4	103,8	1,9
To‘rtko‘l	101 539,6	106,5	18,2
Xo‘jayli	25 228,0	100,6	4,5
Chimboy	14 812,2	100,7	2,7
Shumanay	4 378,1	101,1	0,8
Ellikqal’a	55 307,5	102,5	9,9

Ko‘rsatilgan yuk aylanmasidagi yuqori bo‘lmagan tonna-km quyidagi shahar va tumanlar Qonliko‘l (544,4 ming tonna-km), Mo‘ynoq (4 224,1) ming tonna-km tumanlari hissasiga to‘g‘ri keldi.

Tashilgan yuk aylanmasining umumiy hajmida hududlarning ulushi, % da
(2021 yil yanvar-sentabr)



Hududlar bo‘yicha tashilgan yuk aylanmasining yuqori ulushi bo‘yicha yetakchi o‘rinni Nukus (22,0 foiz) shahri egalladi. Shu bilan birga To‘rtko‘l (18,2 foiz) va Amudaryo (10,9 foiz) tumanlarida kuzatildi.

Aholiga, shu jumladan, iqtisodiyotning barcha sohasida faoliyat ko‘rsatayotgan ishchi-xizmatchilarga, o‘quv muassasalarida ta‘lim olayotgan o‘quvchi va talabalarga yuqori sifatli transport xizmatini ko‘rsatish, avtomobil transporti oldida turgan eng muhim masaladir. Bugungi kunda hech bir fuqaro harakatini (bir manzildan boshqa bir manzilga borishni) transportsiz tasavvur etib bo‘lmaydi.

Yo‘lovchi tashish. 2021 yilning yanvar-sentabr oylarida avtomobil transportining barcha turlari tomonidan 98,5 mln. kishi tashilgan bo‘lib, bu ko‘rsatkich o‘tgan yilning shu davriga nisbatan 102,9 % ni tashkil etdi.

Avtomobil transport yo‘lovchi tashish va yo‘lovchi aylanmasi

	<i>2021 yil yanvar-sentabr</i>	<i>2020 yilning yanvar-sentabriga nisbatan foiz hisobida</i>
Transportda tashilgan yo‘lovchilar, <i>mln. kishi</i>	98,5	102,9
Yo‘lovchi aylanmasi, <i>mln. yo‘lovchi-km</i>	2755,3	102,1

Jami avtomobil transportidagi yo‘lovchi aylanmasi 2020 yil yanvar-sentabriga nisbatan 102,1 % ga yetdi va 2755,3 mln. yo‘lovchi-km.ni tashkil qildi.

Respublikaning shahar va tumanlarida yo‘lovchi tashish bo‘yicha yetakchi o‘rinni Nukus shahri (33 856,4 ming kishi) egalladi. Shu bilan birga, eng yuqori ko‘rsatkichlar To‘rtko‘l (10 399,4 ming kishi) va Beruniy (9 652,4 ming kishi) tumanlarida kuzatildi.

Hududlar kesimida yo‘lovchi tashish, ming kishi
(2021 yil yanvar– sentabr holatiga)

	<i>ming kishi</i>	<i>2020 yil yanvar-sentabriga nisbatan foiz hisobida</i>	<i>jamiga nisbatan ulushi, foiz hisobida</i>
Qoraqalpog‘iston Respublikasi	98 456,4	102,9	100,0
<i>shahar:</i>			
Nukus	33 856,4	102,5	34,4
<i>tumanlar:</i>			
Amudaryo	7 031,3	104,2	7,1
Beruniy	9 652,4	103,2	9,8
Bo‘zatov	1 004,0	103,7	1,0
Qorao‘zak	1 241,2	104,1	1,3
Kegeyli	3 293,0	102,9	3,4
Qo‘ng‘irot	5 457,4	106,4	5,5
Qonliko‘l	827,2	104,2	0,8
Mo‘ynoq	810,8	103,3	0,8
Nukus	1 807,7	104,3	1,8
Taxiatosh	2 126,4	102,6	2,2
Taxtako‘pir	1 506,3	103,5	1,5
To‘rtko‘l	10 399,4	101,9	10,6
Xo‘jayli	6 206,3	103,1	6,3
Chimboy	3 514,3	101,0	3,6
Shumanay	1 292,0	101,7	1,3
Ellikqal‘a	8 430,3	102,4	8,6

Ko‘rsatilgan yo‘lovchi tashishda nisbatan uncha yuqori bo‘lmagan ko‘rsatkichlar, Mo‘ynoq (810,8 ming kishi) va Qonliko‘l (827,2 ming kishi) tumanlari hissasiga to‘g‘ri keldi.

Tashilgan yo‘lovchining umumiy hajmida hududlarning ulushi, % da
(2021 yil yanvar-sentabr)



Shahar va tumanlar kesimida tashilgan yo‘lovchining yuqori ulushi bo‘yicha yetakchi o‘rinni Nukus (34,4 foiz) shahri egalladi. Shu bilan birga To‘rtko‘l (10,6 foiz), Beruniy (9,8 foiz) tumanlarida kuzatildi.

Respublikaning yo‘lovchi aylanmasi hajmida yetakchi o‘rinni Nukus (722,2 mln. yo‘lovchi-km) shahri egalladi. Shu bilan birga eng yuqori ko‘rsatkich bilan To‘rtko‘l (330,6 mln. yo‘lovchi-km), Beruniy (327,9 mln. yo‘lovchi-km) tumanlarida kuzatildi.

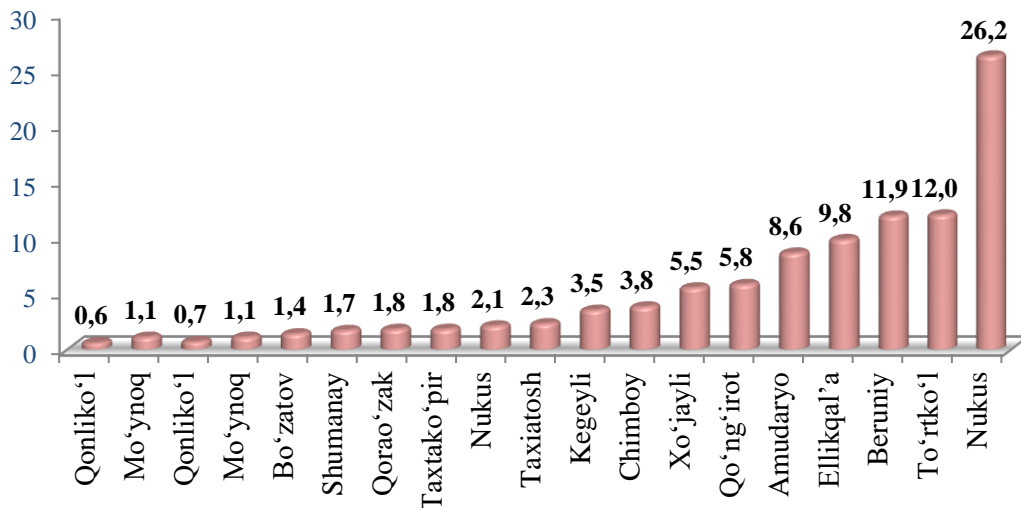
Shahar va tumanlar kesimida yo‘lovchi aylanmasi

mln. yo‘lovchi-km

	<i>mln. yo‘lovchi-km</i>	<i>2020 yil yanvar- sentabriga nisbatan foiz hisobida</i>	<i>jamiga nisbatan ulushi, foiz hisobida</i>
Qoraqalpog‘iston Respublikasi	2755,3	102,1	100,0
<i>shahar:</i>			
Nukus	722,2	103,3	26,2
<i>tumanlar:</i>			
Amudaryo	238,1	101,0	8,6
Beruniy	327,9	102,6	11,9
Bo‘zatov	37,4	100,9	1,4
Qorao‘zak	49,9	102,8	1,8
Kegeyli	95,9	102,1	3,5
Qo‘ng‘irot	160,4	102,3	5,8
Qonliko‘l	18,5	102,9	0,7
Mo‘ynoq	31,2	102,7	1,1
Nukus	58,1	101,5	2,1
Taxiatosh	63,1	100,8	2,3
Taxtako‘pir	49,2	102,2	1,8
To‘rtko‘l	330,6	101,7	12,0
Xo‘jayli	152,4	101,8	5,5
Chimboy	103,2	101,5	3,8
Shumanay	47,9	101,4	1,7
Ellikqal‘a	269,3	100,7	9,8

Ko‘rsatilgan yo‘lovchi aylanmasidagi uncha yuqori bo‘lmagan yo‘lovchi-km Qonliko‘l (18,5 mln. yo‘lovchi-km) va Mo‘ynoq (31,2 mln. yo‘lovchi-km) tumanlari hissasiga to‘g‘ri keldi.

**Tashilgan yo‘lovchi aylanmasining umumiy hajmida
hududlarning ulushi, % da**
(2021 yil yanvar-sentabr)



Shahar va tumanlar bo‘yicha yo‘lovchi aylanmasining yuqori ulushi bo‘yicha yetakchi o‘rinni Nukus (26,2 foiz) shahri egalladi. Shu bilan birga To‘rtko‘l (12,0 foiz), Beruniy (11,9 foiz) tumanlarida kuzatildi.

**Transport turlari bo‘yicha yuk tashish, yuk aylanmasi,
yo‘lovchi tashish va yo‘lovchi aylanmasi**
(2021 yil yanvar-sentabr oylarida)

