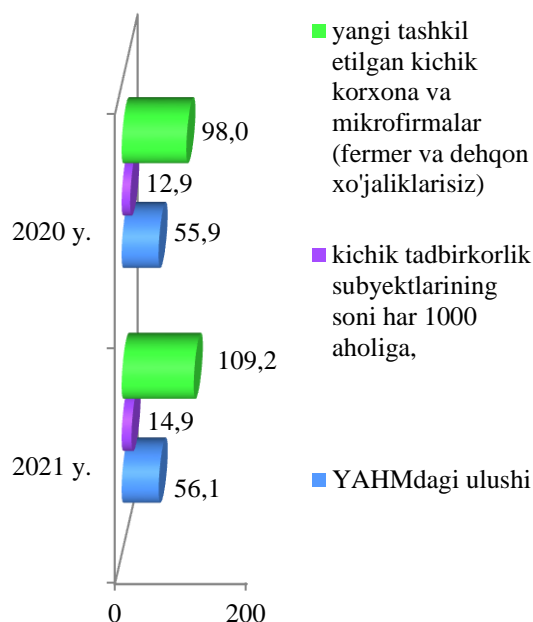


IX. KICHIK TADBIRKORLIK (BIZNES)

2021-yilning yanvar-sentabrda kichik tadbirkorlikning YAHM dagi ulushi **56,1 %** ni tashkil etdi.

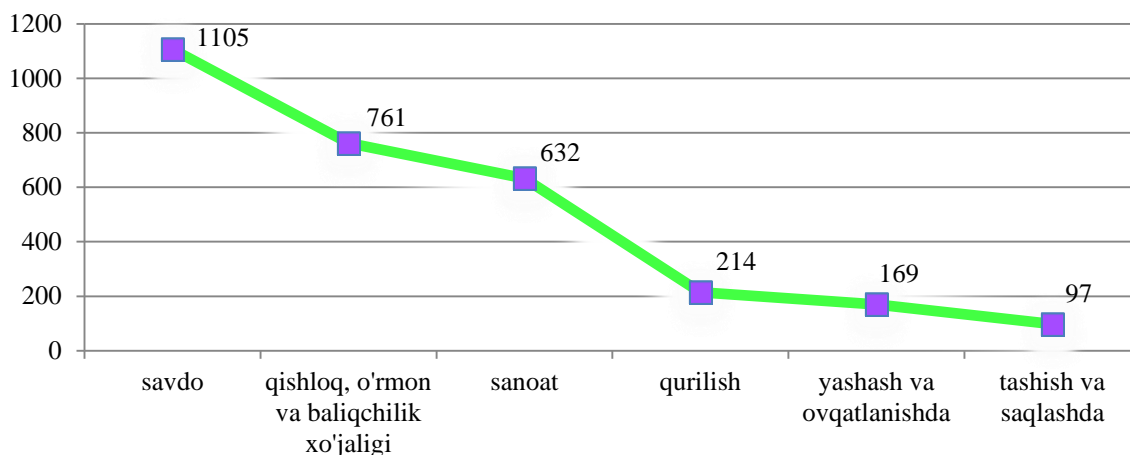
2021-yilning 1-oktabr holatiga kichik tadbirkorlik subyektlarining soni har 1000 aholiga **14,9** birlikni tashkil qildi.

2021-yilning yanvar-sentabrda **3333** ta yangi kichik korxonalar va mikrofirmalar (fermer va dehqon xo‘jaliklarisiz) tashkil qilindi, bu o‘tgan yilning shu davriga nisbatan **109,2** foizga oshdi.



Eng ko‘p yangidan tashkil etilgan kichik korxonalar va mikrofirmalar savdo sohasida 1105 ta, qishloq, o‘rmon va baliqchilik xo‘jaligida 761 ta, sanoat tarmog‘ida 632 ta, qurilish tarmog‘ida 214 ta, yashash va ovqatlanishda 169 ta, tashish va saqlashda 97 ta tashkil etilgan.

Korxonalar soni kesimida



2021 yilning yanvar-sentabr oylarida yalpi hududiy mahsulotning 56,1 foizi (2020 yil yanvar-sentabrida 55,9 foiz) kichik biznes subyektlari tomonidan ishlab chiqarildi.



sanoat mahsulotini ishlab chiqarish hajmi 2473,0 mlrd. so'mni (16,0 foiz faoliyat ko'rsatayotgan kichik tadbirkorlik subyektlari soni 3288 tani tashkil etdi);



7 505,0 mlrd.so'mlik qishloq, o'rmon va baliqchilik xo'jaliklarining ishlab chiqarilgan (qishloq, o'rmon va baliqchilik xo'jaliklari yalpi mahsulotining 97,2 foizi) faoliyat ko'rsatayotgan kichik tadbirkorlik subyektlari soni 3 302 tani tashkil etdi;



2 059,0 mlrd.so'mlik investitsiyalar (umumiy investitsiyalar hajmining 37,2 foizi) 2020 yilning yanvar-sentabriga nisbatan 105,9 foizni tashkil etdi;



- 3047,5 mlrd. so'mlik qurilish ishlari (qurilish ishlari umumiy hajmining 88,6 foizi) (qurilish sohasida faoliyat ko'rsatayotgan kichik tadbirkorlik sub'ektlari soni 2 482 tani tashkil etdi);



- avtomobil transporti yuk aylanmasining 3,9 foizga (respublika jami avtomobil' transporti yuk aylanmasining 90,1 foizi), yo'lovchi aylanmasining esa 2,3 foizga (umumiy yo'lovchi aylanmasining 96,4 foizi) faoliyat ko'rsatayotgan kichik tadbirkorlik subyektlari soni 934 tani tashkil etdi);




- chakana tovar aylanmasi umumiy hajmining 93,6 foizi yoki 5 232,1 mlrd. so'm, xizmatlar umumiy hajmining mos ravishda 53,2 foizi yoki 3 151,8 mlrd. so'mi, faoliyat ko'rsatayotgan kichik tadbirkorlik subyektlari soni 6 440 ta



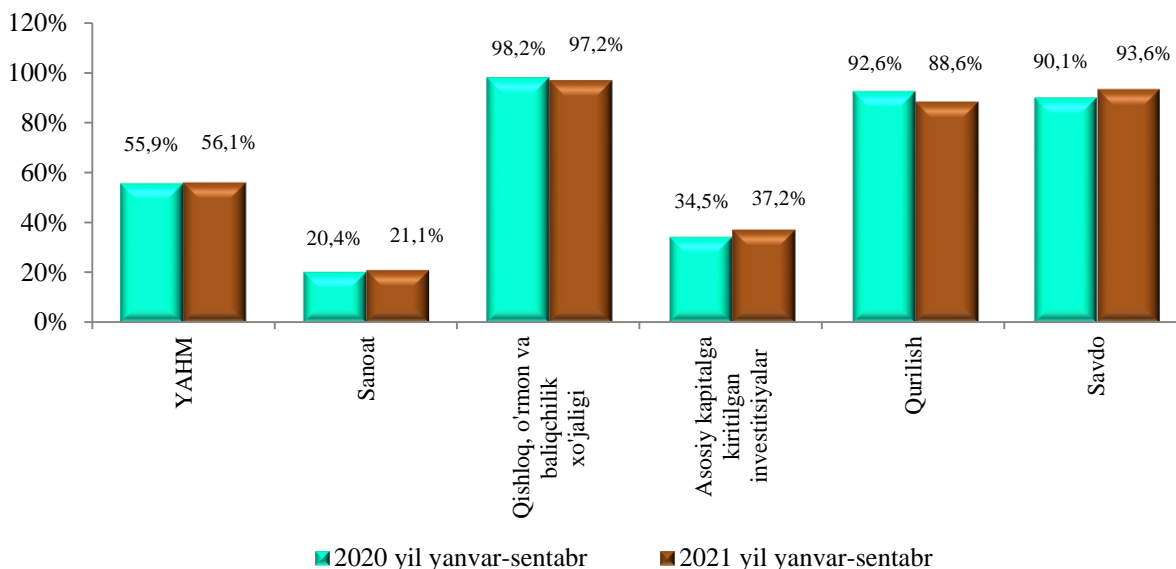
63,9 mln. AQSh dollari (umumiy eksport hajmining 21,5 foizi) 104,2 mln. AQSh dollari (umumiy import hajmining 61,1 foizi) (hisobot davrida 155 ta kichik tadbirkorlik subyektlari tomonidan eksport hamda 335 tasi tomonidan import operatsiyalari amalga oshirildi).

**2021 yilning yanvar-sentabr oylarida kichik tadbirkorlik subyektlari mahsuloti
(ishlar, xizmatlar) umumiy hajmidagi ulushi**

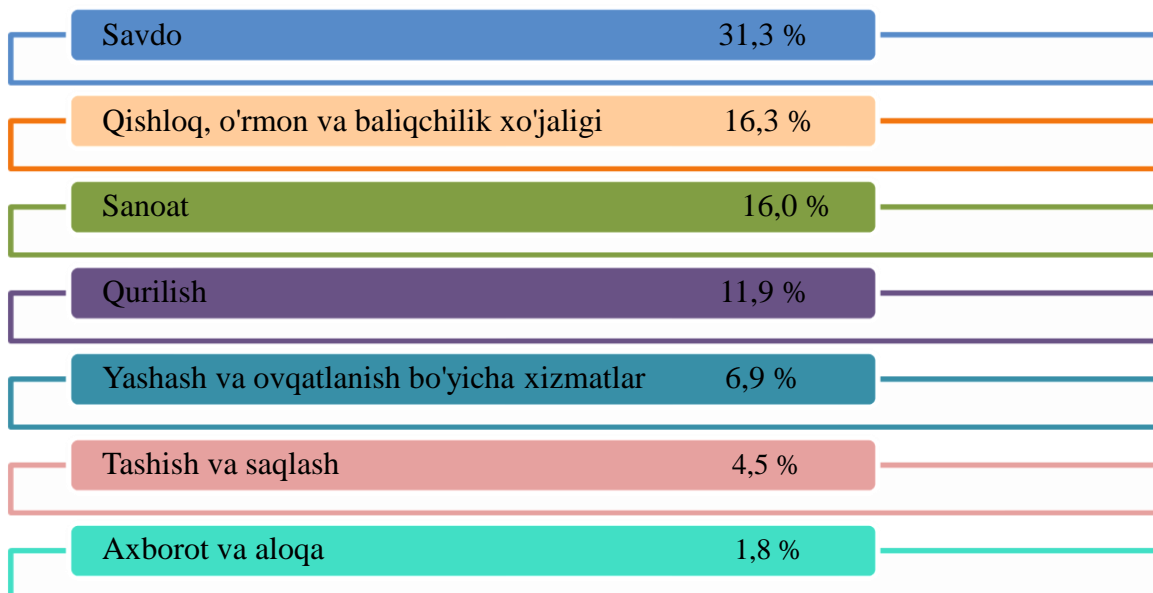


	<i>Kichik tadbirkorlik subyektlari mahsuloti (ish, xizmat) hajmi, mlrd.so‘m</i>	<i>kichik tadbirkorlik subyektlari mahsuloti (ishlar, xizmatlar) umumiy hajmidagi ulushi, % hisobida</i>
Qishloq, o‘rmon va baliqchilik xo‘jaligi	7505,0	97,2
Sanoat	2473,0	21,1
Qurilish	3047,5	88,6
Chakana savdo	5232,1	93,6
Yuk tashish, mln.tn.	21,4	91,7
Yo‘lovchi tashish, mln.kishi	92,7	94,2
Eksport, mln. AQSh doll.	63,9	21,5
Import, mln. AQSh doll.	104,2	61,1

**Yalpi hududiy mahsulot va iqtisodiyot tarmoqlari mahsuloti
(ishlar, xizmatlar) umumiy hajmida kichik
tadbirkorlik (biznes) ulushining o‘zgarishi**
(umumiy hajmga nisbatan foiz hisobida)

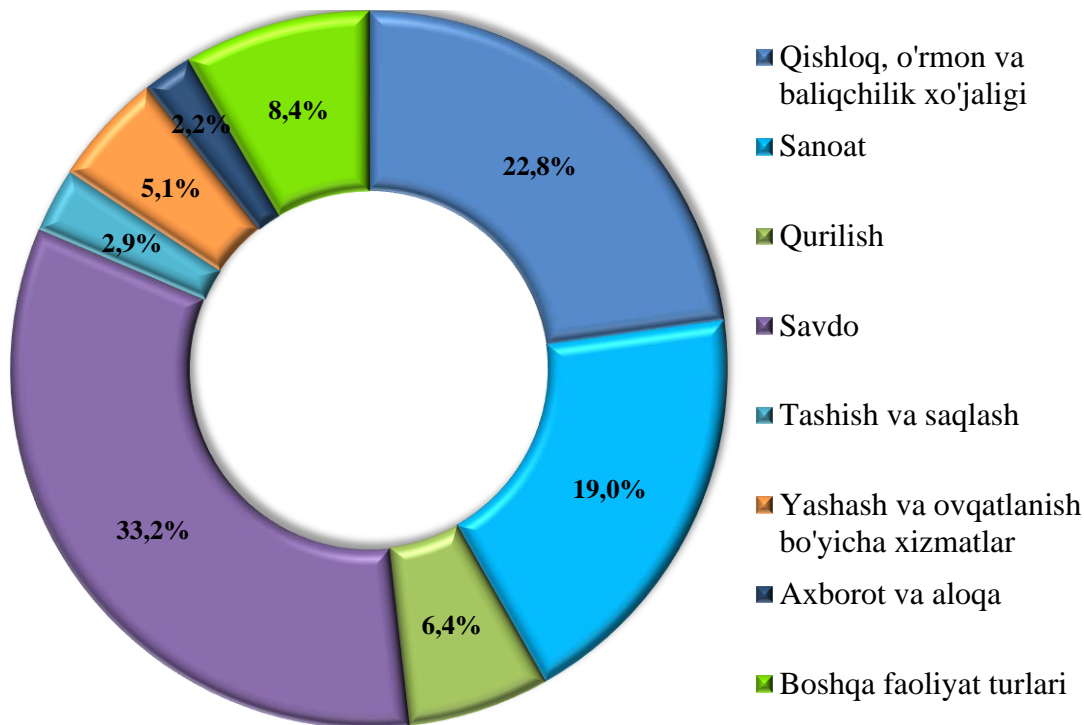


2021 yil yanvar-sentabr oylarida 21 431 ta kichik korxonalar va mikrofirmalar (dehqon va fermer xo‘jaliklaridan tashqari) davlat ro‘yxatidan o‘tkazilgan bo‘lib, o‘tgan yilning mos davriga nisbatan (17 646 ta) 121,4 foizni tashkil etdi.

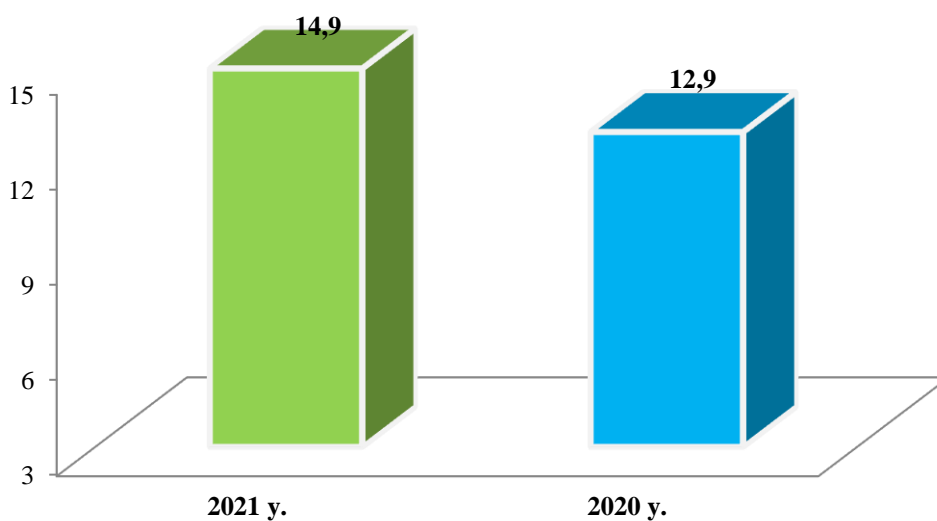


Eng ko‘p kichik korxonalar va mikrofirmalar savdo tarmog‘ida barcha ro‘yxatdan o‘tganlarning savdo (31,3 %), qishloq, o‘rmon va baliqchilik xo‘jaligi (16,3 %), sanoat (16,0 %), qurilish (11,9 %), yashash va ovqatlanish bo‘yicha xizmatlar (6,9 %) hamda tashish va saqlash (4,5 %) va axborot va aloqa (1,8 %) iqtisodiy faoliyat turlari bo‘yicha ro‘yxatdan o‘tgan.

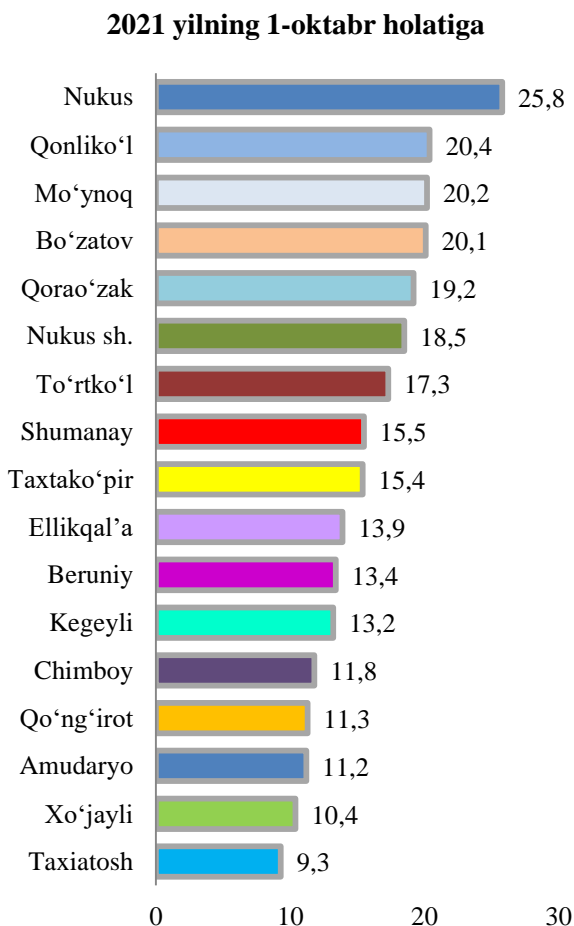
2021 yilning yanvar-sentabr oylarida yangi tashkil etilgan kichik korxonalar va mikrofirmalarning iqtisodiy faoliyat turlari bo‘yicha ulushi
(dehqon va fermer xo‘jaliklarisiz, jamiga nisbatan foiz hisobida)



Qoraqalpog‘iston Respublikasida faoliyat yuritayotgan kichik tadbirkorlik (biznes) subyektlarining soni
(har 1 000 aholiga, birlikda) 2021 yilning 1 oktabr holatiga



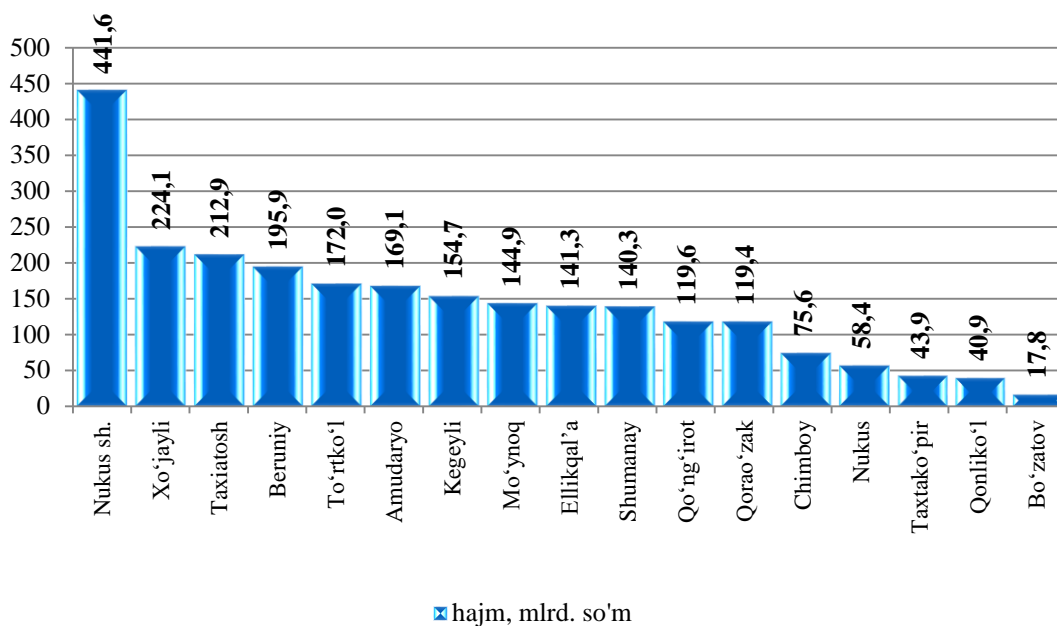
**Shahar va tumanlarda faoliyat yuritayotgan kichik tadbirkorlik
(biznes) subyektlarining soni (har 1 000 aholiga, birlikda)**
2021 yilning 1 oktabr holatiga eng ko‘p ko‘rsatkich



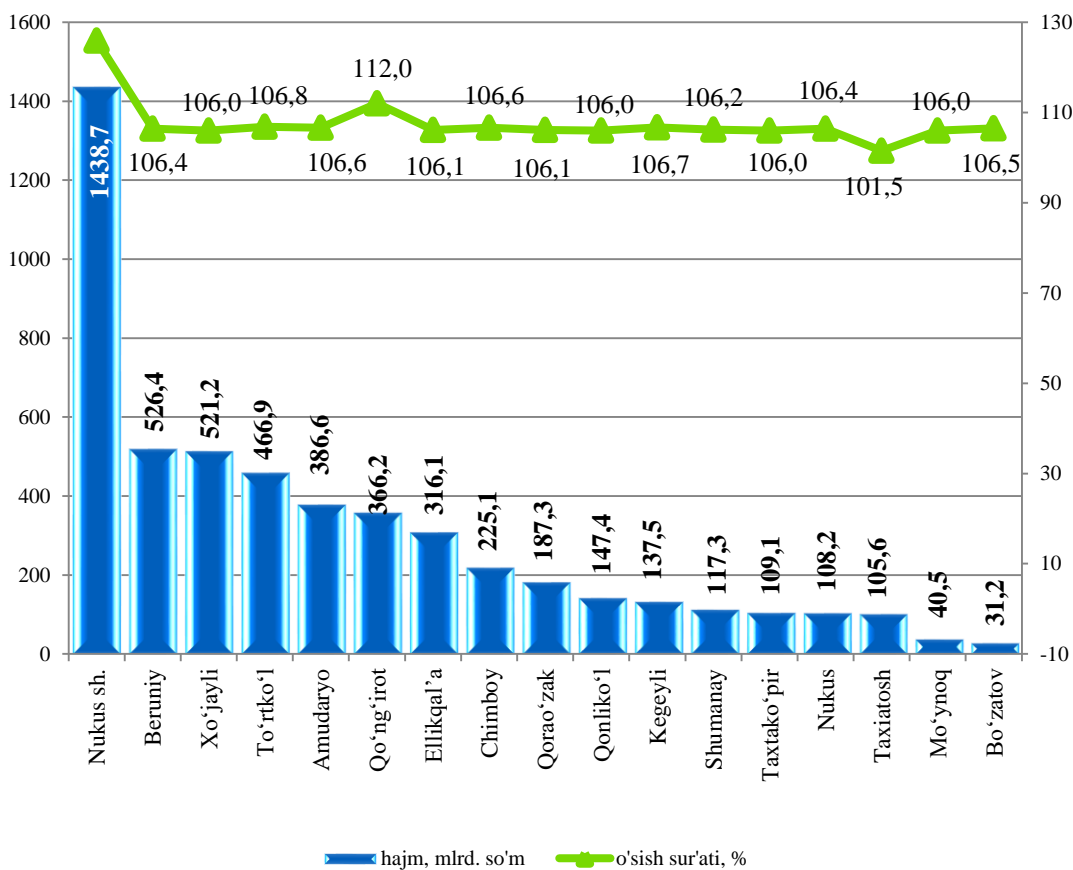
2021 yilning 1 oktabr holatiga kichik tadbirkorlik subyektlarining soni har 1000 aholiga shahar va tumanlar bo‘yicha eng ko‘p ko‘rsatkich Nukus tumanida 25,8 birlik, Qonliko‘l tumanida 20,4 birlik, Mo‘ynoq tumanida 20,2 birlik, Bo‘zatov tumanida 20,1 birlik, Qorao‘zak tumanida 19,2 birlik, Nukus shahrida 18,5 birlik, To‘rtko‘l tumanida 17,3 birlik, Shumanay tumanida 15,5 birlik, Taxtako‘pir tumanida 15,4 birlik, Ellikqal‘a tumanida 13,9 birlik, Beruniy tumanida 13,4 birlik, Kegeyli tumanida 13,2 birlik, Chimboy tumanida 11,8 birlik, Qo‘ng‘irot tumanida 11,3 birlik, Amudaryo tumanida 11,2 birlik, Xo‘jayli tumanida 10,4 birlikni tashkil etgan. Taxiatoosh tumanida esa ushbu ko‘rsatkich eng past bo‘lib 9,3 birlikka to‘g‘ri keldi.

2021 yilning yanvar-sentabr oylarida shahar va tumanlar bo‘yicha kichik tadbirkorlik (biznes) da sanoat mahsulotini ishlab chiqarish hajmi

Shahar va tumanlar bo‘yicha eng ko‘proq sanoat mahsulotlari ishlab chiqarish hajmi Nukus shahri (441,6 mlrd. so‘m), Xo‘jayli (224,1 mlrd. so‘m), Taxiatoosh (212,9 mlrd. so‘m), Beruniy (195,9 mlrd. so‘m), To‘rtko‘l (172,0 mlrd. so‘m), Amudaryo (169,1 mlrd. so‘m), Kegeyli (154,7 mlrd. so‘m), hissasiga to‘g‘ri keladi. Bo‘zatov tumanida (17,8 mlrd. so‘m) sanoat mahsulotlari ishlab chiqarish hajmi past bo‘lib qolmoqda.

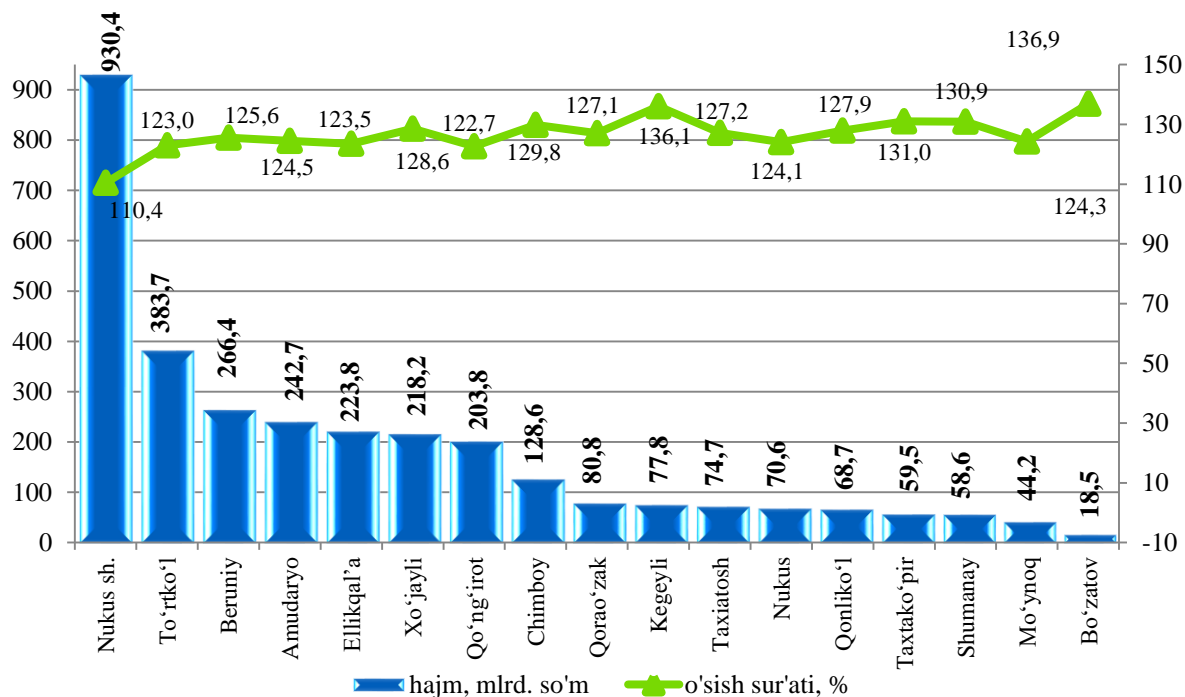


2021 yilning yanvar-sentabr oylarida shahar va tumanlar bo‘yicha kichik tadbirkorlik (biznes)da chakana tovar aylanmasi hajmi va o‘shish sur‘atlari



Kichik tadbirkorlik (biznes) subyektlari tomonidan chakana tovar aylanmasi hajmida Nukus shahri (1438,7 mlrd. so‘m), Beruniy (526,4 mlrd. so‘m) va Xo‘jayli (521,2 mlrd. so‘m) tumanlari yetakchilik qilmoqda.

2021 yilning yanvar-sentabr oylarida shahar va tumanlar bo‘yicha kichik tadbirkorlik (biznes) da xizmat ko‘rsatish hajmi va o‘sish sur‘atlari

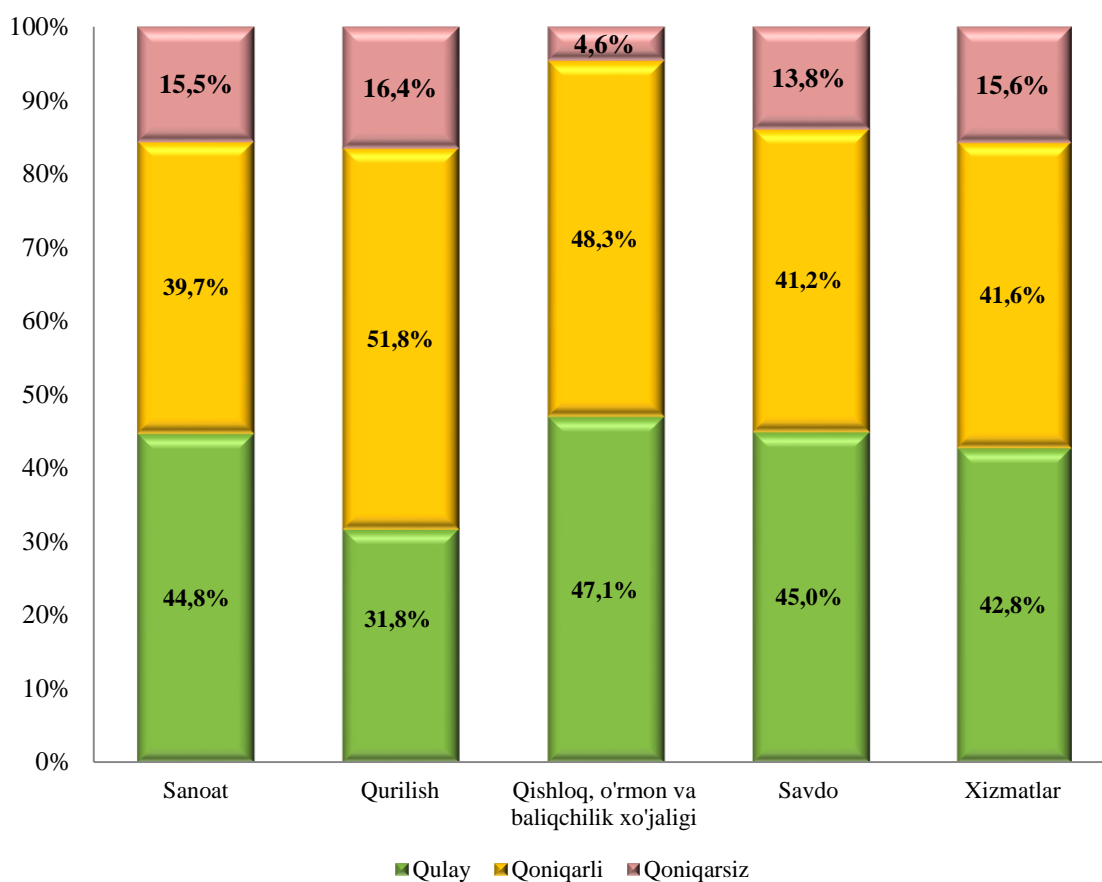


2021 yilning yanvar-sentabr oylarida respublika yalpi hududiy mahsuloti hajmida kichik tadbirkorlik (biznes) subyektlarining ulushi 56,1 foizni tashkil qilib, 2020 yilning mos davriga (55,9) nisbatan 0,2 foizga ko‘paydi.

Sanoat ishlab chiqarish sohasining yuqori ulushi Shumanay va Mo‘ynoq tumanlari (jami ishlab chiqarish hajmiga nisbatan ulushi (100,0 %), Kegeyli ulushi (87,3 %), Xo‘jayli ulushi (85,5 %), tumanlariga va eng past ulushi Nukus shahri (6,8 %) to‘g‘ri keladi.

Xizmatlar sohasida tuman bo‘yicha jami xizmat ko‘rsatish hajmida kichik tadbirkorlikning yuqori ulushlari Xo‘jayli (jami xizmatlar hajmiga nisbatan ulushi 80,6 %), Taxtako‘pir, Qorao‘zak (80,4 %), Qonliko‘l, Ellikqal‘a (78,0 %) Beruniy, Kegeyli (76,3 %), va Mo‘ynoq (75,4%) tumanlariga to‘g‘ri keldi.

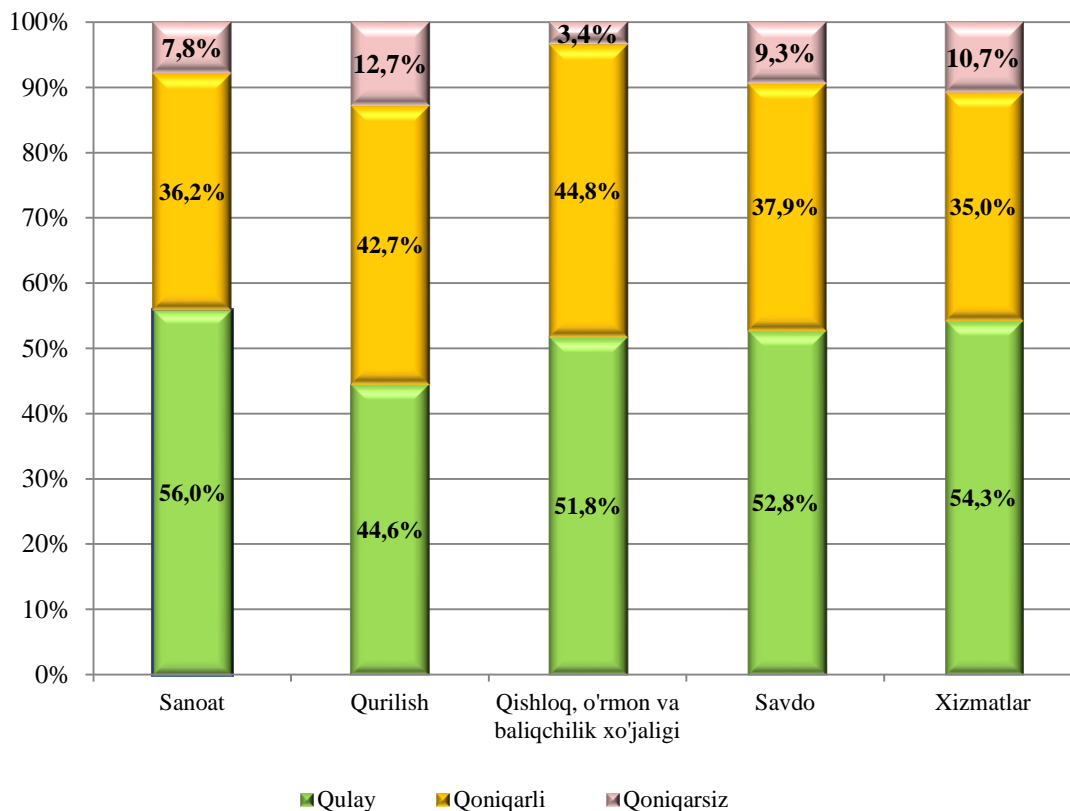
2021 yilning III chorak uchun iqtisodiy vaziyatni baholash,
foiz hisobida



Davlat statistika ishlarini ishlab chiqarish dasturiga asosan 2021 yil III chorak yakunlariga ko‘ra iqtisodiy faoliyat turlari bo‘yicha yangidan tashkil etilgan mikrofirma va kichik korxonalarda tanlanma kuzatuvlar o‘tkazildi.

Kuzatuv ma‘lumotlari tahlili, bo‘yicha respondentlarning 42,9 foizi iqtisodiy vaziyatini qulay, 43,1 foizi qoniqarli va 14,0 foizi qoniqarsiz deb baholashi kuzatildi.

Iqtisodiy vaziyatdagi o‘zgarishlar istiqbolini yaqin uch oyda baholanishi



Tahlil natijalaridan kelib chiqib, yangi tashkil etilgan kichik korxonalar va mikrofirmalarga biznes muhitini yaxshilash uchun ko‘rilayotgan choralar natijasida respondentlar yaqin istiqbolda umumiy iqtisodiy vaziyatning yaxshilanishini ijobiy baholanayotganligini hulusa qilish mumkin.