

## I. YALPI HUDUDIY MAHSULOT ISHLAB CHIQRARISH

Dastlabki ma'lumotlarga ko'ra, 2021 yilning yanvar-sentabr oylarida ishlab chiqarilgan yalpi hududiy mahsulotning (YAHM) hajmi 18 122,2 mlrd. so'mni tashkil etdi va 2020 yilning yanvar-sentabr oylari bilan taqqoslaganda 107,4 foizga o'sdi.

YAHM deflyator indeksi 2021 yil yanvar-sentabrdagi narxlarga nisbatan 114,0 foizni tashkil qildi.

O'zbekiston Respublikasi bo'yicha YAHMning shakllanishida Qoraqalpog'iston Respublikasining qo'shgan hissasi 3,5 foizga yetdi.

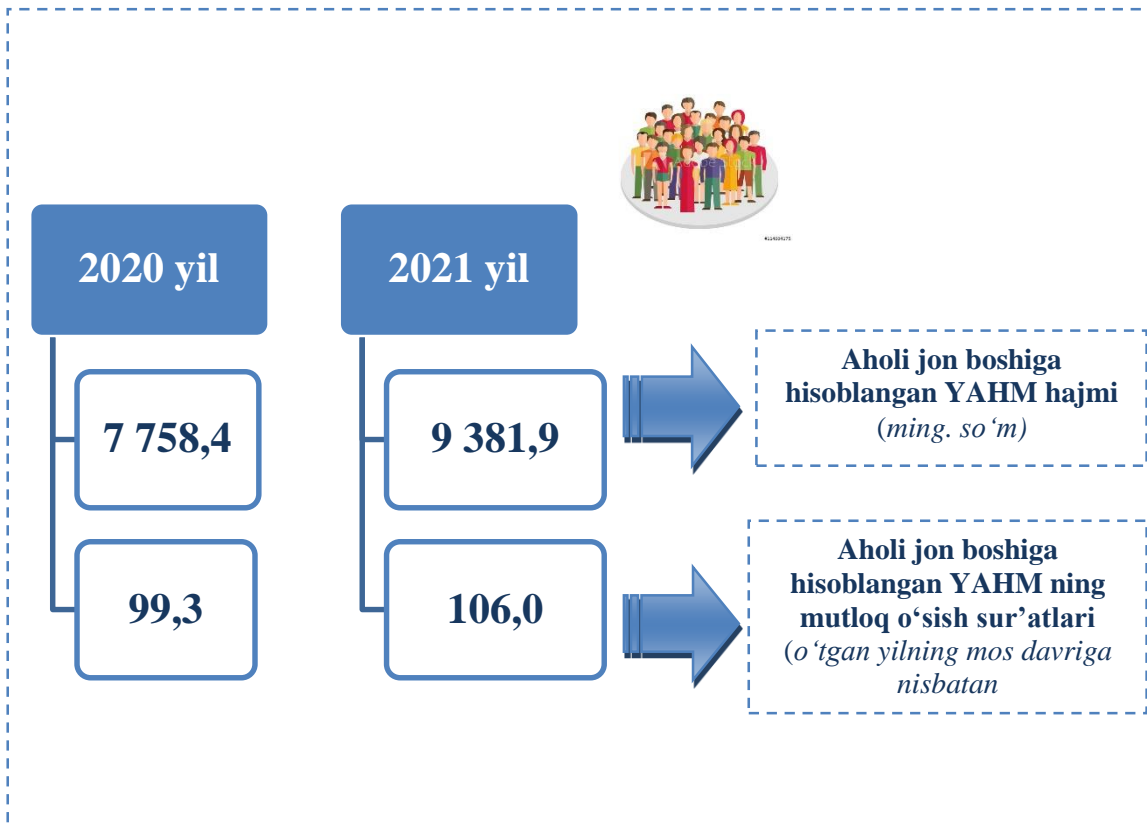
### Yanvar-sentabr oylarida Qoraqalpog‘iston Respublikasi yalpi hududiy mahsulotning iqtisodiy faoliyat turlari bo‘yicha tarkibi

	<i>mlrd.so‘m</i>		<i>O‘shish sur‘atlari o‘tgan yilning mos davriga nisbatan foizda</i>
	<i>2020 yil</i>	<i>2021 yil</i>	
<b>I. Yalpi hududiy mahsulot, jami</b>	<b>14 798,4</b>	<b>18 122,2</b>	<b>107,4</b>
<i>shu jumladan:</i>			
Tarmoqlarning yalpi qo‘shilgan qiymati	13 878,8	16 684,6	107,3
Mahsulotlarga sof soliqlar	919,6	1 437,6	108,2
<b>II. Tarmoqlarning yalpi qo‘shilgan qiymati</b>	<b>13 878,8</b>	<b>16 684,6</b>	<b>107,3</b>
Qishloq, o‘rmon va baliqchilik xo‘jaligi	3 583,0	4 330,1	105,8
Sanoat (qurilishni qo‘shgan holda)	5 046,6	6 033,4	106,8
sanoat	3 770,2	4 525,0	105,8
qurilish	1 276,4	1 508,4	109,8
xizmatlar	5 249,2	6 321,1	108,9
savdo, yashash va ovqatlanish bo‘yicha xizmatlar	728,1	872,2	107,4
tashish va saqlash, axborot va aloqa xizmatlari	836,0	1 041,2	117,4
boshqa xizmatlar	3 685,1	4 407,7	107,2

Hisobot davrida aholi jon boshiga ishlab chiqarilgan yalpi hududiy mahsulot hajmi 9 381,9 ming so‘mni tashkil etib va bu ko‘rsatkich o‘tgan yilning mos davriga nisbatan 106,0 foizni tashkil etdi.



**Yanvar-sentabr oylarida aholi jon boshiga hisoblangan  
YAHM hajmi va o‘shish sur‘atlari**



Qoraqalpog‘iston Respublikasi iqtisodiyotining barcha tarmoqlarida yaratilgan yalpi qo‘shilgan qiymat (YAQQ) hajmi umumiy YAHMning 92,1 foizini, mahsulotlarga sof soliqlar esa 7,9 foizini tashkil etdi.

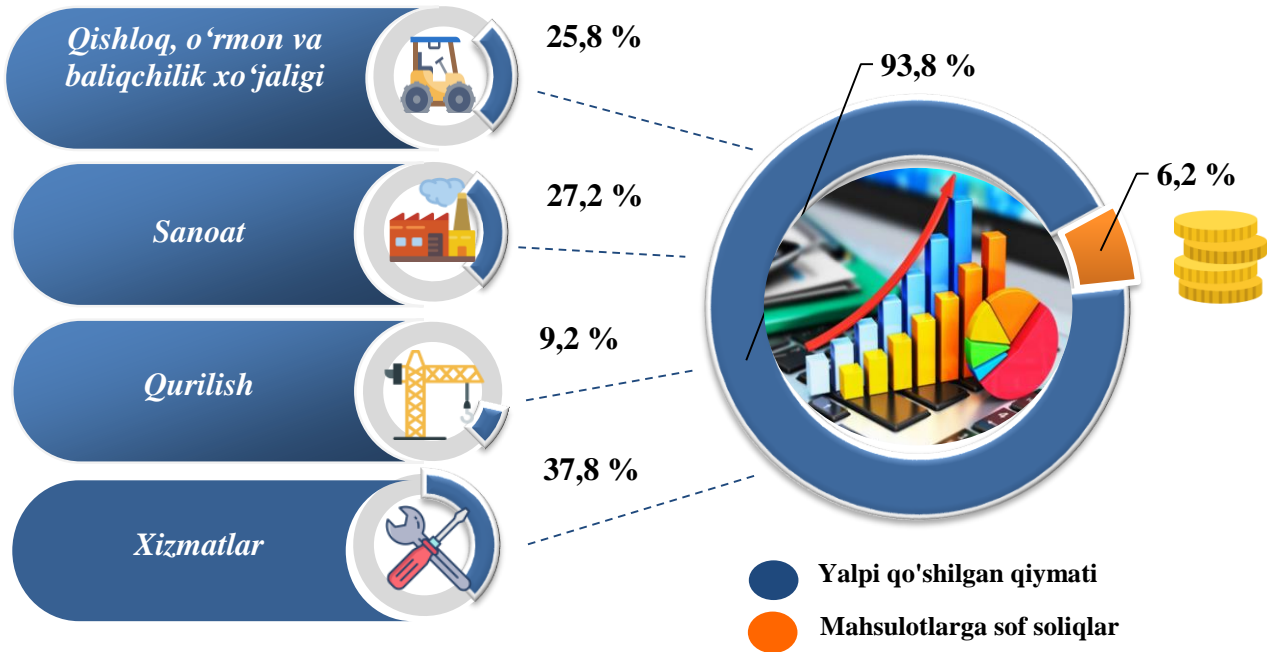
Hisobot davrida qishloq, o‘rmon va baliqchilik xo‘jaligining YAHMning tarmoqlar bo‘yicha tarkibidagi ulushi 26,0 % ni, sanoat tarmog‘i 27,1 % ni, qurilish 9,0 % ni va xizmatlar tarmog‘i 37,9 % ni tashkil qildi.

**Yanvar-sentabr oylarida Qoraqalpog‘iston Respublikasi yalpi hududiy mahsulotning iqtisodiy faoliyat turlari bo‘yicha tarkibi, jamiga nisbatan foiz hisobida**

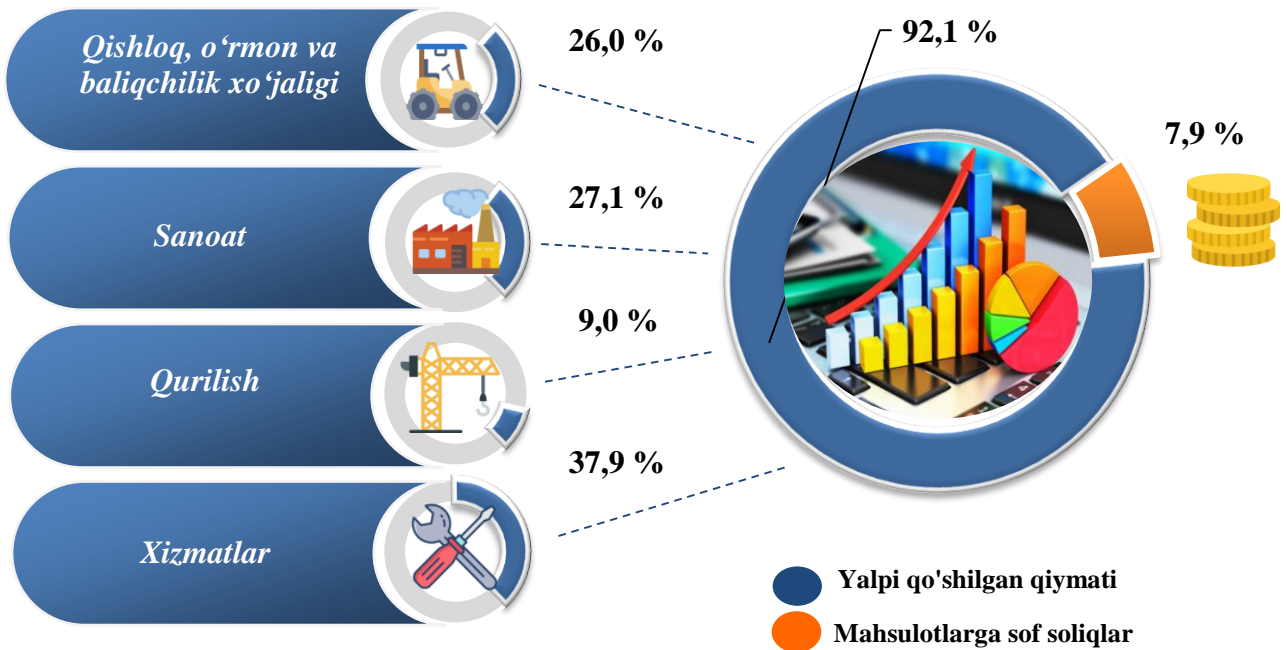
	2020 yil	2021 yil
<b>I. Yalpi hududiy mahsulot, jami</b>	<b>100,0</b>	<b>100,0</b>
<i>shu jumladan:</i>		
 Tarmoqlarning yalpi qo‘shilgan qiymati	93,8	92,1
 Mahsulotlarga sof soliqlar	6,2	7,9
<b>II. Tarmoqlarning yalpi qo‘shilgan qiymati</b>	<b>100,0</b>	<b>100,0</b>
 Qishloq, o‘rmon va baliqchilik xo‘jaligi	25,8	26,0
Sanoat (qurilishni qo‘shgan holda)	36,4	36,1
 sanoat	27,2	27,1
 qurilish	9,2	9,0
xizmatlar	37,8	37,9
 savdo, yashash va ovqatlanish bo‘yicha xizmatlar	5,2	5,2
 tashish va saqlash, axborot va aloqa xizmatlari	6,0	6,2
 boshqa xizmatlar	26,6	26,5

**Yalpi hududiy mahsulotning tarmoqlar bo‘yicha tarkibi**  
(jamiga nisbatan foizda)

**2020 yil yanvar-sentabr**



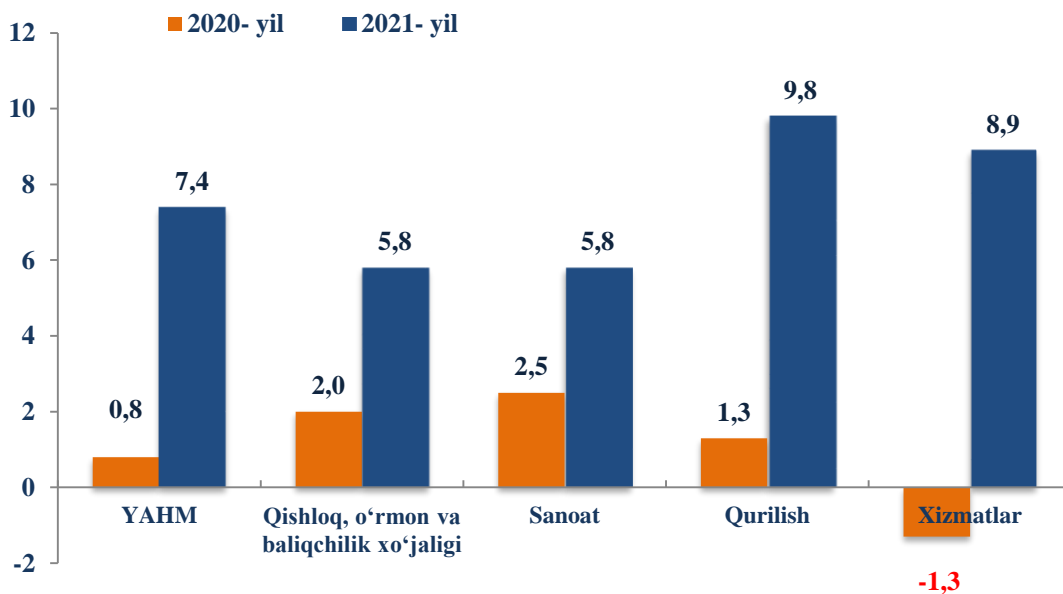
**2021 yil yanvar-sentabr**



YAHMning o‘shishi Qoraqalpog‘iston Respublikasi iqtisodiyotning asosiy tarmoqlardagi ijobiy o‘shish sur‘atlari bilan bog‘liqdir. O‘shish sur‘atlari qishloq, o‘rmon va baliqchilik xo‘jaligida 105,8 foizni (YAHMning tarmoqlar bo‘yicha tarkibidagi ulushi 26,0 %), sanoatda 105,8 foizni (27,1 %), qurilishda 109,8 foizni (9,0 %) va xizmatlar sohasida 108,9 % ni (37,9 %) tashkil etdi. Xizmatlar sohasi tarkibida o‘shish sur‘atlari savdo, yashash va ovqatlanish bo‘yicha xizmatlarda 107,4 foizni (5,2 %), tashish va saqlash, axborot va aloqa 117,4 foizni (6,2 %), boshqa xizmat tarmoqlarida 107,2 foizni (26,5 %) tashkil etdi.



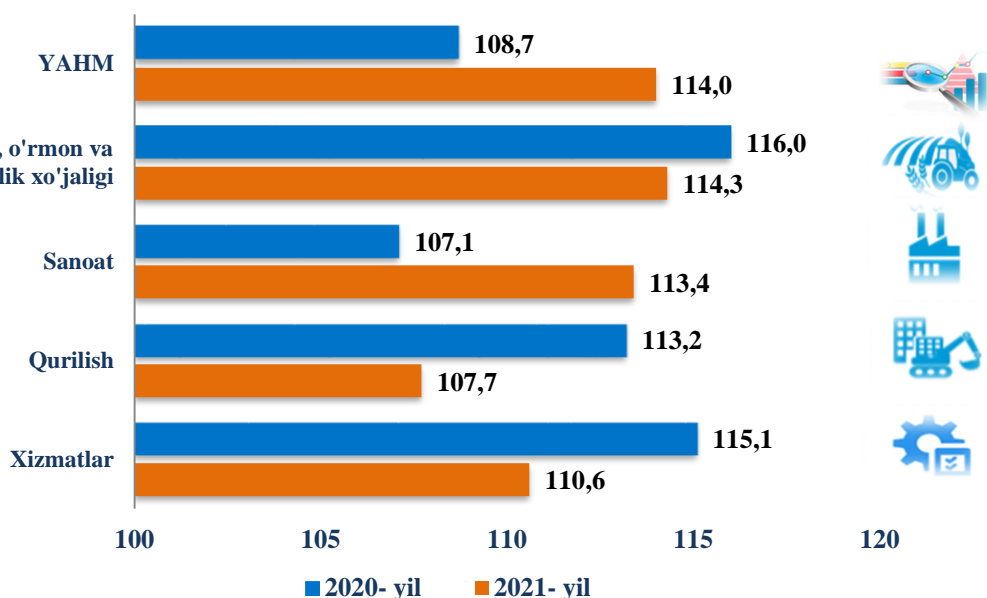
**Yanvar-sentabr oylarida YAHMning iqtisodiy faoliyat turlari bo‘yicha mutloq o‘shish sur‘atlari (o‘tgan yilning mos davriga nisbatan % da)**




2021-yilning yanvar-sentabr oylarida YAHM deflyator indeksi 2020-yilning yanvar-sentabr oylaridagi narxlarga nisbatan 114,0 foizni tashkil etdi. YAHM deflyatori indeksining eng yuqori ko‘rsatkichlari qishloq, o‘rmon va baliqchilik xo‘jaligida – 114,3 % va sanoatda – 113,4 % qayd etildi.



**Yanvar-sentabr oylarida YAHMning iqtisodiy faoliyat turlari  
bo‘yicha deflyator indeksi**  
(o‘tgan yilning mos davriga nisbatan % da)



**Yanvar-sentabr oylarida YaHMda kichik biznesning ulushi**  
(jamiga nisbatan % da)



2021- yilning yanvar-sentabr oylarida kichik tadbirkorlikning YAHMdagi ulushi 56,1 % ni tashkil qildi (2020- yil yanvar-sentabrda – 55,9 %).

YaHMning o‘tgan yilning mos davriga nisbatan o‘sishi pasayishi yirik korxonalar ulushining kamayishi o‘sishi bilan izohlanadi.