

VIII. TASHQI IQTISODIY ALOQALAR

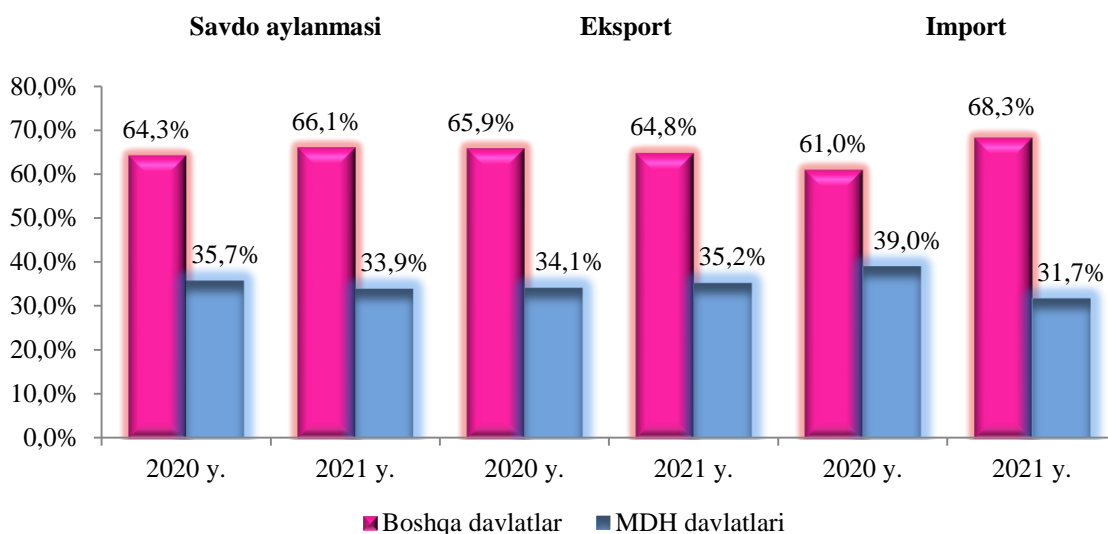
2021 yilning yanvar-dekabrida tashqi savdo aylanmasi 657,2 mln. AQSh dollari tashkil etdi, shundan 418,6 mln. AQSh dollarini eksport operatsiyalari, 238,6 mln. AQSh dollarini - import operatsiyalari hissasiga to‘g‘ri keldi.

Tashqi savdo aylanmasining ijobiy saldosini 180,0 mln. AQSh dollarini tashkil qildi.

2021 yilning yanvar-dekabrida MDH va boshqa davlatlar kesimida Respublikaning tashqi savdo aylanmasi (mln. AQSh dollari)

	<i>yanvar-dekabr</i>		<i>2020 yilning yanvar- dekabriga nisbatan foiz hisobida</i>
	<i>2020 y.</i>	<i>2021 y.</i>	
Tashqi savdo aylanmasi	539,0	657,2	121,9
<i>shu jumladan:</i>			
MDH davlatlari	192,5	223,1	115,9
boshqa davlatlar	346,5	434,1	125,3
Eksport	362,7	418,6	115,4
<i>shu jumladan:</i>			
MDH davlatlari	123,7	147,5	119,2
boshqa davlatlar	239,0	271,1	113,4
Import	176,3	238,6	135,3
<i>shu jumladan:</i>			
MDH davlatlari	68,7	75,6	110,0
boshqa davlatlar	107,6	163,0	151,5

**2021 yilning yanvar-dekabrida Respublika tashqi savdo aylanmasida
MDH va boshqa davlatlarning ulushi**
(umumiy hajmga nisbatan foiz hisobida)



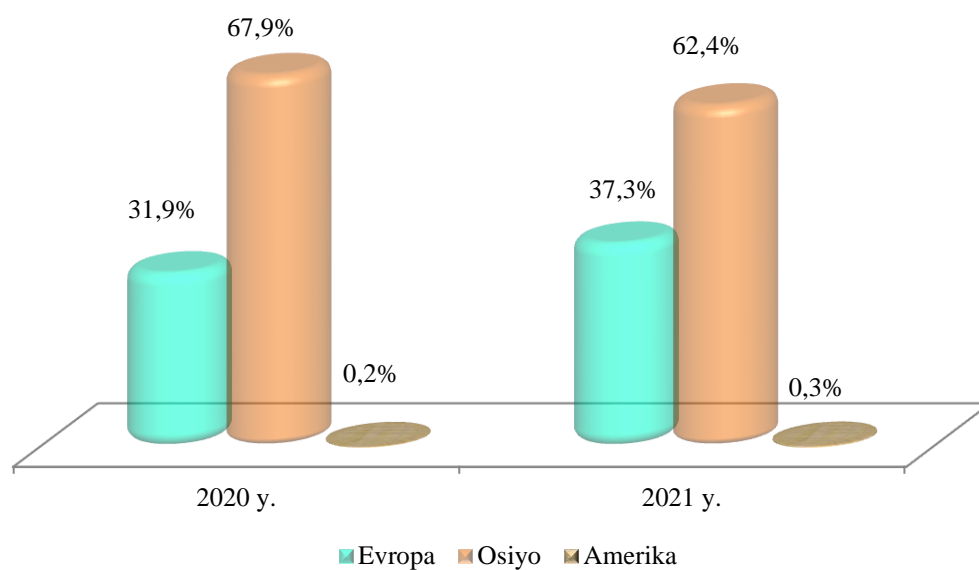
**Yanvar-dekabr oylarida Qoraqalpog‘iston Respublikasi
eksport-importi tarkibi**

	<i>Eksport va import operatsiyalari hajmi va ulushi</i>				<i>2020 yilga nisbatan foiz hisobida</i>
	<i>2020 yil</i>		<i>2021 yil</i>		
	<i>mln. AQSh doll.</i>	<i>jamidagi ulushi, %</i>	<i>mln. AQSh doll.</i>	<i>jamidagi ulushi, %</i>	
Eksport tarkibi	362,7	100,0	418,6	100,0	115,4
paxta tolasi	6,8	1,9	11,9	2,8	175,5
oziq-ovqat mahsulotlari	48,2	13,3	47,5	11,3	98,4
kimyo mahsulotlari va undan tayyorlangan buyumlar	253,8	70,0	284,3	67,9	112,0
qora va rangli metallar	-	-	-	-	-
energiya manbalari va neft mahsulotlari	1,8	0,5	1,2	0,3	66,4
mashina va uskunalar	0,6	0,2	4,9	1,2	7,6 m.
xizmatlar	2,5	0,7	2,5	0,6	100,5
boshqalar	48,9	13,5	66,4	15,9	135,8

davomi

	<i>Eksport va import operatsiyalari hajmi va ulushi</i>				<i>2020 yilga nisbatan foiz hisobida</i>
	<i>2020 yil</i>		<i>2021 yil</i>		
	<i>mln. AQSh doll.</i>	<i>mln. AQSh doll.</i>	<i>mln. AQSh doll.</i>	<i>mln. AQSh doll.</i>	
Import tarkibi	176,3	100,0	238,6	100,0	135,3
oziq-ovqat mahsulotlari	27,0	15,3	29,7	12,5	110,1
kimyo mahsulotlari va undan tayyorlangan buyumlar	25,7	14,6	29,8	12,5	115,7
energiya manbalari va neft mahsulotlari	11,7	6,6	16,8	7,1	144,2
qora va rangli metallar	4,1	2,4	2,6	1,1	63,1
mashina va uskunalar	62,2	35,3	106,3	44,6	171,0
xizmatlar	7,5	4,2	11,8	4,9	157,8
boshqalar	38,1	21,6	41,6	17,4	109,0

Tashqi savdo aylanmasining qit‘alar bo‘yicha tarkibi
(*umumiy hajmga nisbatan foiz hisobida*)

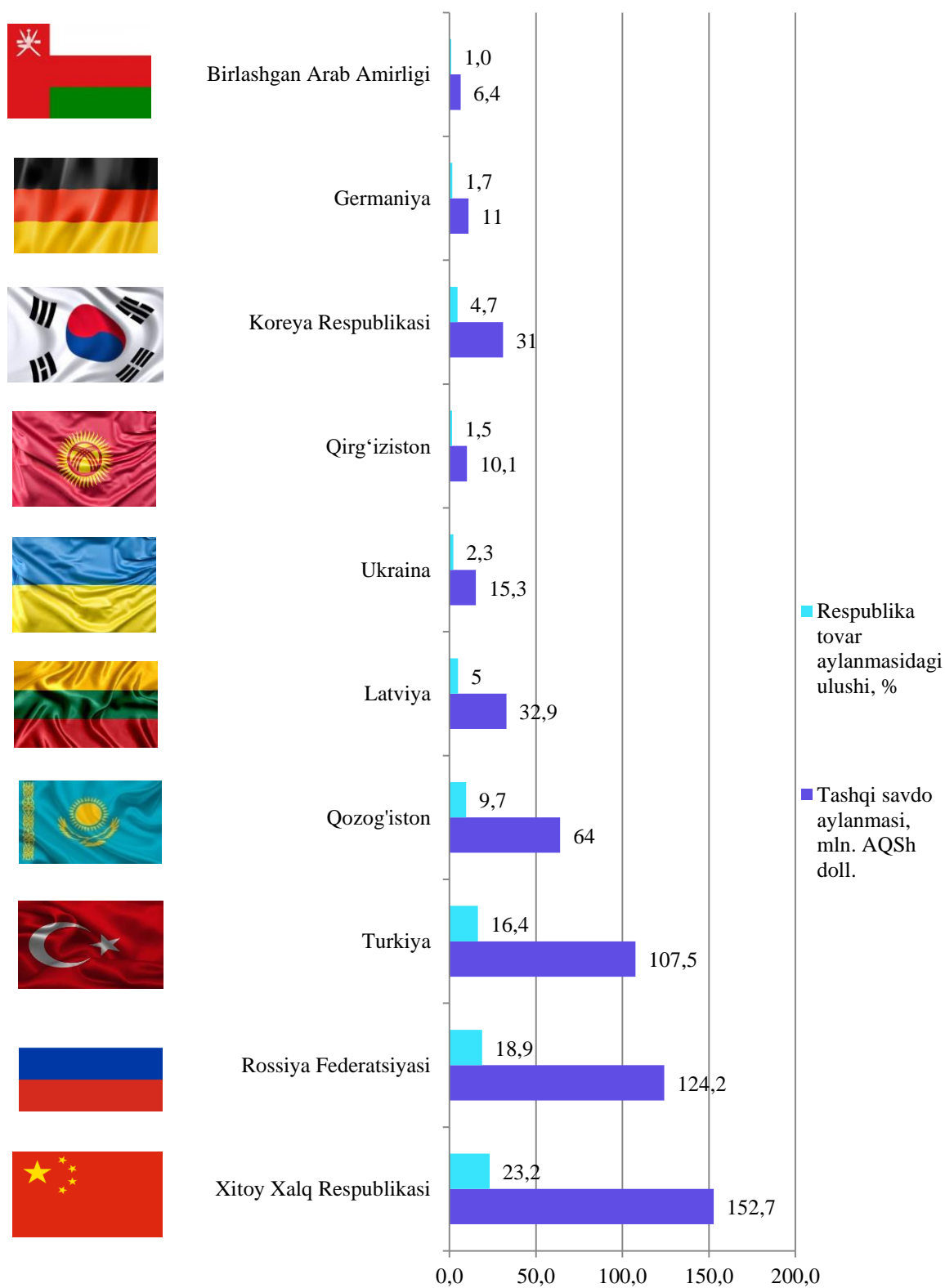


**2021 yilning yanvar-dekabr oylarida Respublika tashqi savdo aylanmasida
katta ulushga ega bo‘lgan davlatlar bilan tovar aylanmasi**

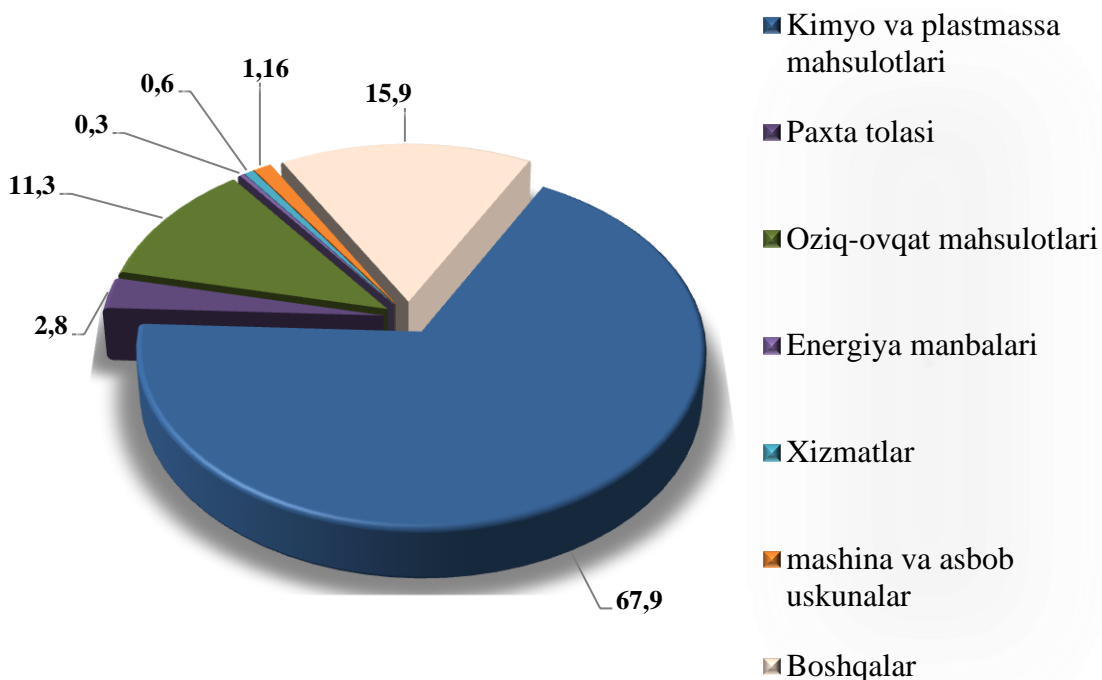
	<i>Tashqi savdo aylanmasi, mln. AQSh doll.</i>	<i>Respublika tovar aylanmasidagi ulushi, %</i>	<i>shundan:</i>		<i>2020 yilning yanvar-dekabriga nisbatan foiz hisobida</i>
			<i>eksportda</i>	<i>importda</i>	
Xitoy Xalq Respublikasi	152,7	23,2	108,1	44,6	97,9
Rossiya Federatsiyasi	124,2	18,9	82,2	42,0	113,7
Turkiya	107,5	16,4	93,1	14,4	149,9
Qozog‘iston	64,0	9,7	40,1	23,9	118,7
Latviya	32,9	5,0	29,9	3,0	125,1
Janubiy Koreya	31,0	4,7	7,6	23,4	102,9
Ukraina	15,3	2,3	14,3	1,0	130,8
Vyetnam	7,3	1,7	0,1	10,2	59,8
Germaniya	11,0	1,5	0,8	4,2	4,2 m.
Qirg‘iziston	10,1	1,1	5,9	7,2	2,0 m.
Birlashgan Arab Amirligi	6,4	1,0	0,1	6,3	9,1 m.

Respublika tashqi savdo aylanmasida eng katta ulushni Xitoy Xalq Respublikasi egallagan bo‘lib, joriy yilning yanvar-dekabr oylari davomida 152,7 mln. AQSh dollari miqdorida tashqi savdo operatsiyalari, shundan 108,1 mln. AQSh dollarlik eksport operatsiyalari hamda 44,6 mln. AQSh dollari miqdori import operatsiyalari amalga oshirilgan, shuningdek 2021 yil yanvar-dekabr oylarida Respublika tashqi savdo aylanmasida Xitoy Xalq Respublikasi, Rossiya Federatsiyasi, Turkiya, Qozog‘iston va Latviya davlatlarining ulushi katta bo‘lib kelmoqda.

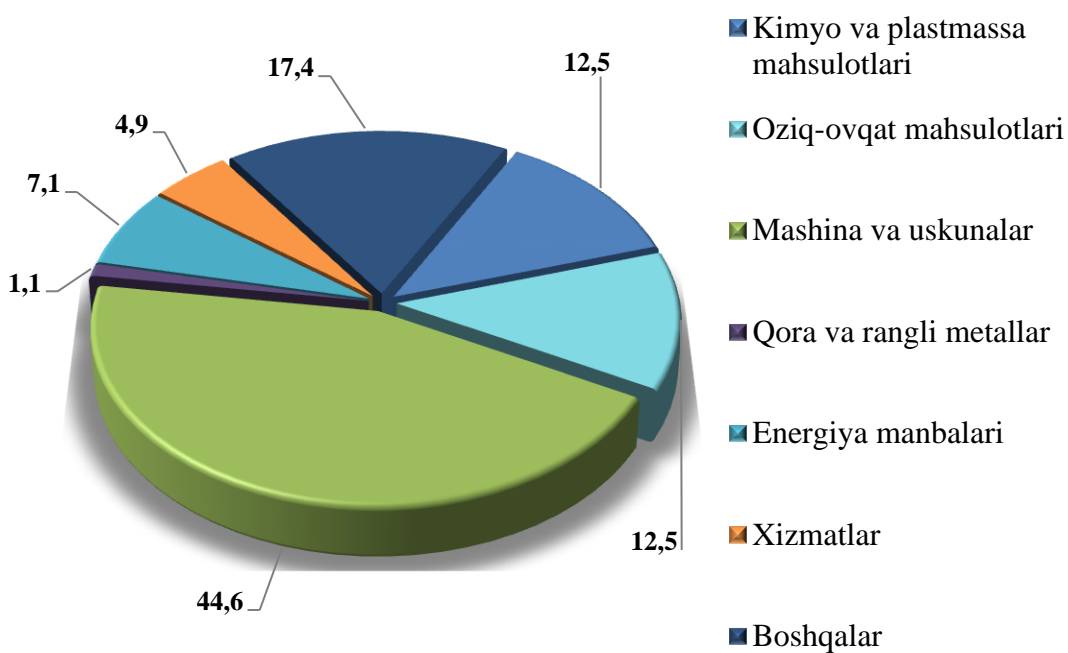
**2021 yilning yanvar-dekabr oylarida
Respublika tashqi savdo aylanmasi va ulushi**



**Tovar va xizmatlarning eksport tarkibi,
jamiga nisbatan foizda**



**Tovar va xizmatlarning import tarkibi,
jamiga nisbatan foizda**



2021 yilning yanvar-dekabr oylarida jami 36982,8 tonna meva-sabzavot mahsulotlari 7 858,1 ming AQSh dollariga eksport qilindi (2020 yilning mos davriga nisbatan 74,0 % ni tashkil etdi).

Shuningdek, 1154,9 tonna meva va rezavorlar 854,4 ming AQSh dollariga eksport qilingan bo‘lib, eksport hajmi 2020 yilning mos davriga nisbatan 4308,2 tonnaga kamaygan.



Meva-sabzavot mahsulotlarining asosiy eksport bozorlari Qozog‘iston (87,5 %), Rossiya Federatsiyasi (9,3 %) va Italiya (2,4 %) davlatlari hissasiga to‘g‘ri kelgan.

Bugungi kunda Qoraqalpog‘istonda meva-sabzavot mahsulotlarini ishlab chiqarish, qayta ishlash va eksport qilish sektorining salohiyati juda yuqori va bu qulay tabiiy-iqlim sharoitlari mavjudligi hamda mahalliy ishlab chiqaruvchilar tomonidan to‘plangan tajriba bilan ham bog‘liqligi bilan ifodalanadi. Shu munosabat bilan hukumat qishloq xo‘jaligi xomashyosini sanoat asosida qayta ishlashga va yetishtirilgan mahsulotni saqlash infratuzilmasini rivojlantirishga katta e‘tibor qaratmoqda.