

## VI. TRANSPORT

**Yuk tashish.** 2021 yil yanvar-dekabr oylarida avtomobil transporti tomonidan 32,9 mln. tonna yuk tashilgan bo‘lib, o‘shish sur‘ati 2020 yilning yanvar-dekabriga nisbatan 101,6 % ni tashkil qildi.

Yuk aylanmasi avtomobil transporti turlari tomonidan 784,8 mln. tn-km.ni tashkil etdi va 2020 yilning yanvar-dekabriga nisbatan o‘shish sur‘ati 107,2 % ni tashkil qildi.

### **Avtomobil transportida yuk tashish va yuk aylanmasi**

	<i>2021 yil yanvar-dekabr</i>	<i>2020 yilning yanvar-dekabriga nisbatan foiz hisobida</i>
Tashilgan yuk, <i>mln. tn</i>	32,9	101,6
Yuk aylanmasi, <i>mln. tn-km</i>	784,8	107,2

Yakka tartibdagi tadbirkorlarning avtomobil transportining yuk aylanmasining o‘shish sur‘ati 2020 yilning yanvar-dekabriga nisbatan 105,5 % ni tashkil etdi va 432,3 mln. tn-km. ga yetdi. Yuk aylanmasining umumiy hajmida hususiy yuk tashuvchilarning ulushi 90,2 % ni tashkil etdi (2020 yilning yanvar-dekabrida 90,9 foiz).

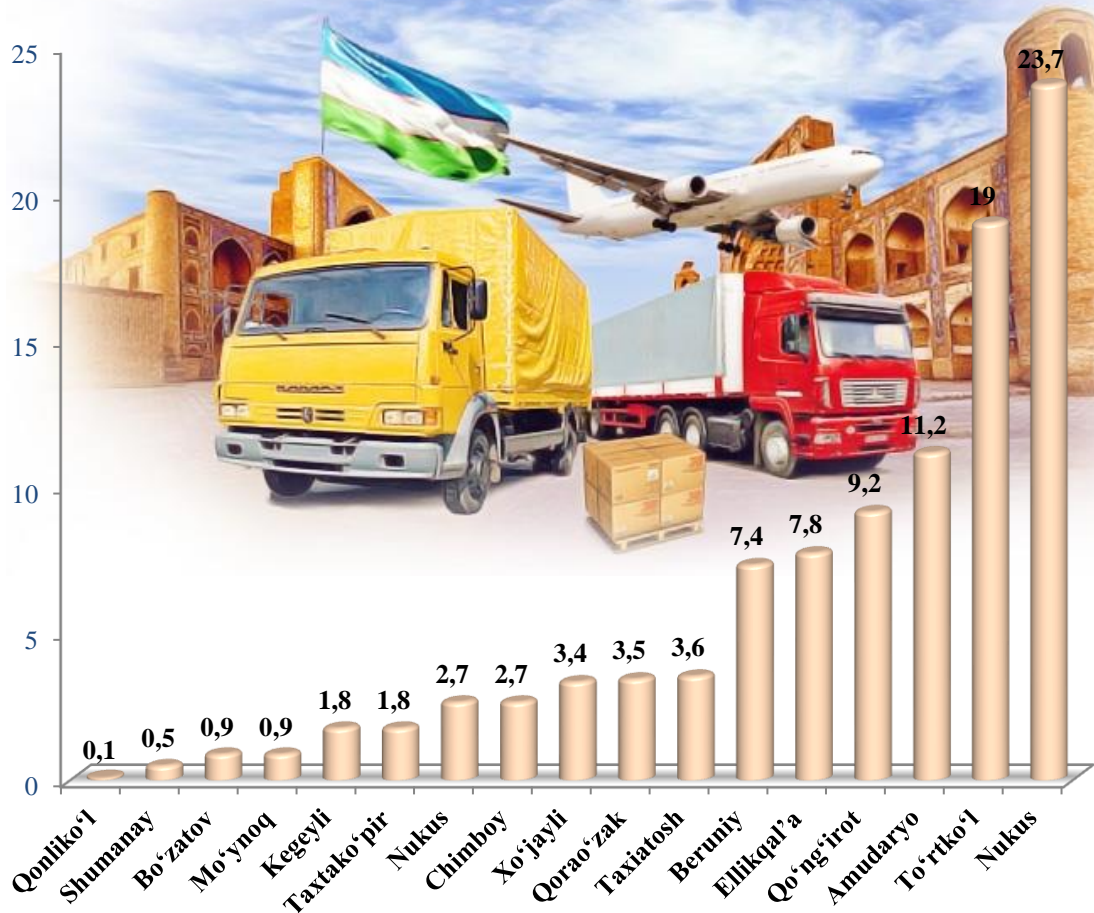
Qoraqalpog‘iston Respublikasining shahar va tumanlar bo‘yicha tashilgan yuk bo‘yicha yetakchi o‘rinni Nukus shahri (7 818,6 ming tonna) egallaydi. Shu bilan birga, eng yuqori tonnani To‘rtko‘l (6 267,0 ming tonna) va Amudaryo (3 674,4 ming tonna) tumanlarida kuzatildi.

**Shahar va tumanlar kesimida yuk tashish, ming tonna**  
*(2021 yilning yanvar–dekabr holatiga)*

	<i>Jami tashilgan yuk ming tonna</i>	<i>2020 yil yanvar- dekabriga nisbatan foiz hisobida</i>	<i>jamiga nisbatan ulushi, foiz hisobida</i>
<b>Qoraqalpog‘iston Respublikasi</b>	<b>32 925,9</b>	<b>101,6</b>	<b>100,0</b>
<i>shahar:</i>			
Nukus	7 818,6	105,3	23,7
<i>tumanlar:</i>			
Amudaryo	3 674,4	104,6	11,2
Beruniy	2 442,5	107,0	7,4
Bo‘zatov	280,1	104,0	0,9
Qorao‘zak	1 136,7	100,1	3,5
Kegeyli	600,4	75,6	1,8
Qo‘ng‘irot	3 016,4	104,3	9,2
Qonliko‘l	31,4	103,3	0,1
Mo‘ynoq	284,1	103,1	0,9
Nukus	873,1	103,8	2,7
Taxiatosh	1 191,4	64,5	3,6
Taxtako‘pir	582,2	106,7	1,8
To‘rtko‘l	6 267,0	105,2	19,0
Xo‘jayli	1 117,0	106,2	3,4
Chimboy	889,6	106,4	2,7
Shumanay	150,6	106,4	0,5
Ellikqal‘a	2 570,4	100,0	7,8

Ko‘rsatilgan yuk tashishda yuqori bo‘lmagan ko‘rsatkichlar Qonliko‘l (31,4 ming tonna), Shumanay (150,6 ming tonna) tumanlari hissasiga to‘g‘ri keldi.

**Tashilgan yukning umumiy hajmida  
shahar va tumanlarning ulushi, % da  
(2021 yil yanvar-dekabr)**



Hududlar bo‘yicha tashilgan yukning yuqori ulushi bo‘yicha yetakchi o‘rinni Nukus shahar (23,7 foiz) egalladi. Shu bilan birga To‘rtko‘l (19,0 foiz) va Amudaryo (11,2 foiz) tumanlari ulushiga to‘g‘ri keladi.

Qoraqalpog‘iston Respublikasining yuk aylanmasi hajmida yetakchi o‘rinni Nukus shahri (176 352,9 ming tonna-km) egalladi. Shu bilan birga eng yuqori ko‘rsatkich To‘rtko‘l (137 637,9 ming tonna-km) va Amudaryo (85 017,8 ming tonna-km) tumanlarida kuzatildi.

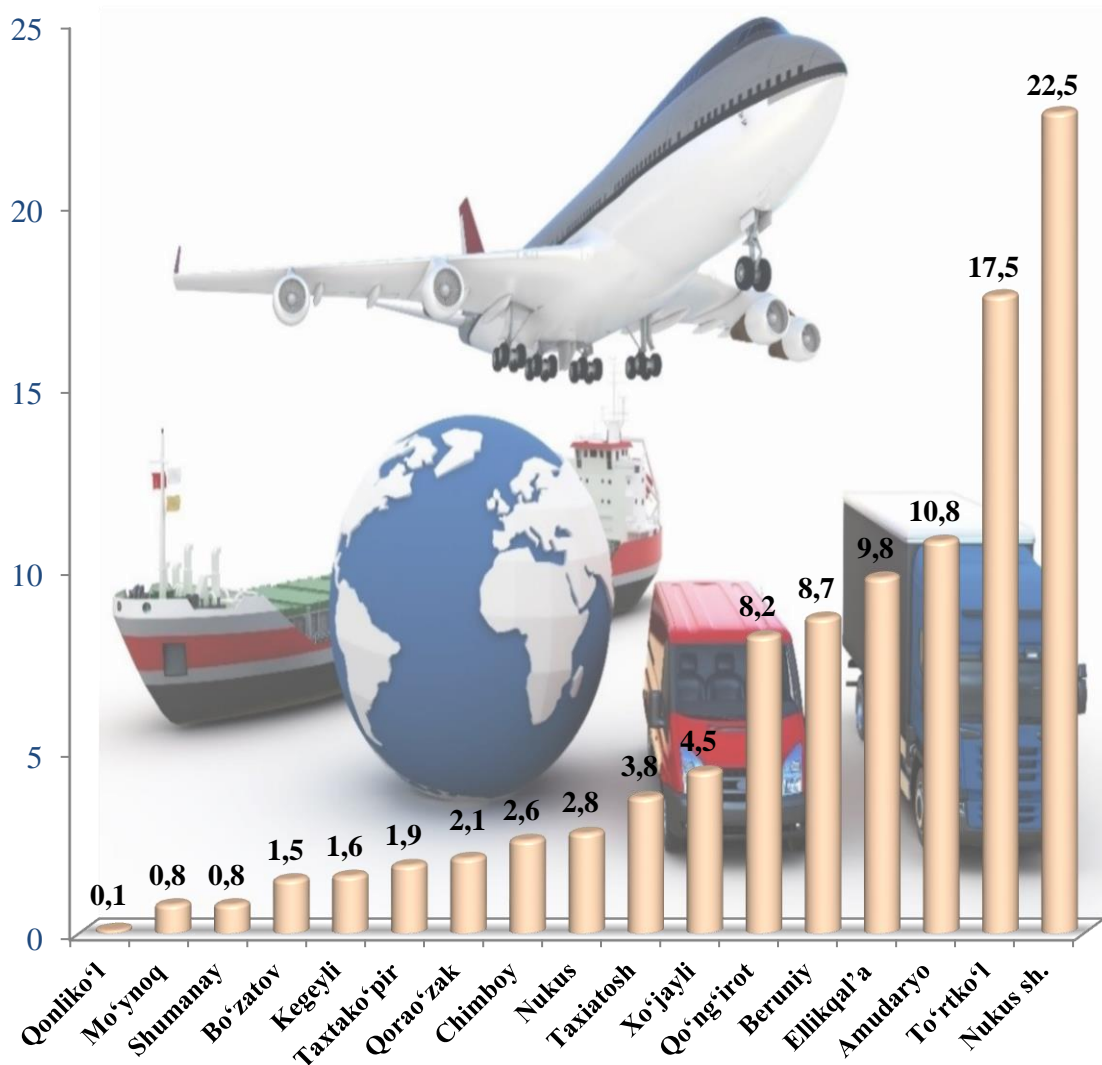
**Shahar va tumanlar kesimida yuk aylanmasi,**

*ming tonna-km*

	<i>ming tonna-km</i>	<i>2020 yil yanvar-dekabriga nisbatan foiz hisobida</i>	<i>jamiga nisbatan ulushi, foiz hisobida</i>
<b>Qoraqalpog‘iston Respublikasi</b>	<b>784 781,9</b>	<b>107,2</b>	<b>100,0</b>
<i>shahar:</i>			
Nukus sh.	176 352,9	117,4	22,5
<i>tumanlar:</i>			
Amudaryo	85 017,8	106,0	10,8
Beruniy	68 461,8	103,2	8,7
Bo‘zatov	11 555,5	105,2	1,5
Qorao‘zak	16 564,8	101,8	2,1
Kegeyli	12 816,3	82,0	1,6
Qo‘ng‘irot	64 243,4	100,2	8,2
Qonliko‘l	811,0	100,1	0,1
Mo‘ynoq	5 995,8	100,3	0,8
Nukus	21 648,9	110,0	2,8
Taxiatosh	30 002,1	117,9	3,8
Taxtako‘pir	14 845,5	105,9	1,9
To‘rtko‘l	137 637,9	105,7	17,5
Xo‘jayli	35 641,0	105,2	4,5
Chimboy	20 445,7	104,2	2,6
Shumanay	6 197,9	104,4	0,8
Ellikqal’a	76 543,5	105,2	9,8

Ko‘rsatilgan yuk aylanmasidagi yuqori bo‘lmagan tonna-km quyidagi shahar va tumanlar Qonliko‘l (811,0 ming tonna-km), Mo‘ynoq (5 995,8) ming tonna-km tumanlari hissasiga to‘g‘ri keldi.

**Tashilgan yuk aylanmasining umumiy hajmida hududlarning ulushi, % da**  
(2021 yil yanvar-dekabr)



Hududlar bo‘yicha tashilgan yuk aylanmasining yuqori ulushi bo‘yicha yetakchi o‘rinni Nukus (22,5 foiz) shahri egalladi. Shu bilan birga To‘rtko‘l (17,5 foiz) va Amudaryo (10,8 foiz) tumanlarida kuzatildi.

Aholiga, shu jumladan, iqtisodiyotning barcha sohasida faoliyat ko‘rsatayotgan ishchi-xizmatchilarga, o‘quv muassasalarida ta‘lim olayotgan o‘quvchi va talabalarga yuqori sifatli transport xizmatini ko‘rsatish, avtomobil transporti oldida turgan eng muhim masaladir. Bugungi kunda hech bir fuqaro harakatini (bir manzildan boshqa bir manzilga borishni) transportsiz tasavvur etib bo‘lmaydi.

**Yo‘lovchi tashish.** 2021 yilning yanvar-dekabr oylarida avtomobil transportining barcha turlari tomonidan 136,1 mln. kishi tashilgan bo‘lib, bu ko‘rsatkich o‘tgan yilning shu davriga nisbatan 103,7 % ni tashkil etdi.

**Avtomobil transport yo‘lovchi tashish va yo‘lovchi aylanmasi**

	<i>2021 yil yanvar-dekabr</i>	<i>2020 yilning yanvar-dekabriga nisbatan foiz hisobida</i>
Transportda tashilgan yo‘lovchilar, <i>mln. Kishi</i>	136,1	103,7
Yo‘lovchi aylanmasi, <i>mln. yo‘lovchi-km</i>	3799,2	105,2

Jami avtomobil transportidagi yo‘lovchi aylanmasi 2020 yil yanvar-dekabriga nisbatan 105,2 % ga yetdi va 3 799,2 mln. yo‘lovchi-km.ni tashkil qildi.

Respublikaning shahar va tumanlarida yo‘lovchi tashish bo‘yicha yetakchi o‘rinni Nukus shahri (48 785,2 ming kishi) egalladi. Shu bilan birga, eng yuqori ko‘rsatkichlar To‘rtko‘l (14 089,4 ming kishi) va Beruniy (12 913,4 ming kishi) tumanlarida kuzatildi.

**Hududlar kesimida yo‘lovchi tashish, ming kishi**  
(2021 yil yanvar– dekabr holatiga)

	<i>ming kishi</i>	<i>2020 yil yanvar- dekabriga nisbatan foiz hisobida</i>	<i>jamiga nisbatan ulushi, foiz hisobida</i>
<b>Qoraqalpog‘iston Respublikasi</b>	<b>136 138,7</b>	<b>103,7</b>	<b>100,0</b>
<i>shahar:</i>			
Nukus	48 785,2	105,6	35,8
<i>tumanlar:</i>			
Amudaryo	9 501,9	102,5	7,0
Beruniy	12 913,8	102,3	9,5
Bo‘zatov	1 346,4	104,1	1,0
Qorao‘zak	1 707,1	105,3	1,3
Kegeyli	4 503,6	103,0	3,3
Qo‘ng‘irot	7 300,4	104,9	5,4
Qonliko‘l	1 118,5	101,3	0,8
Mo‘ynoq	1 117,6	101,0	0,8
Nukus	2 447,2	104,0	1,8
Taxiatosh	2 868,4	104,6	2,1
Taxtako‘pir	2 074,6	100,4	1,5
To‘rtko‘l	14 089,4	101,7	10,3
Xo‘jayli	8 393,6	102,3	6,2
Chimboy	4 803,8	101,6	3,5
Shumanay	1 755,6	101,9	1,3
Ellikqal‘a	11 411,5	102,9	8,4

Ko‘rsatilgan yo‘lovchi tashishda nisbatan uncha yuqori bo‘lmagan ko‘rsatkichlar, Mo‘ynoq (1 117,6 ming kishi) va Qonliko‘l (1118,5 ming kishi) tumanlari hissasiga to‘g‘ri keldi.



**Tashilgan yo‘lovchining umumiy hajmida hududlarning ulushi, % da**  
(2021 yil yanvar-dekabr)



Shahar va tumanlar kesimida tashilgan yo‘lovchining yuqori ulushi bo‘yicha yetakchi o‘rinni Nukus (35,8 foiz) shahri egalladi. Shu bilan birga To‘rtko‘l (10,3 foiz), Beruniy (9,5 foiz) tumanlarida kuzatildi.

Respublikaning yo‘lovchi aylanmasi hajmida yetakchi o‘rinni Nukus (1011,4 mln. yo‘lovchi-km) shahri egalladi. Shu bilan birga eng yuqori ko‘rsatkich bilan To‘rtko‘l (456,1 mln. yo‘lovchi-km), Beruniy (447,1 mln. yo‘lovchi-km) tumanlarida kuzatildi.



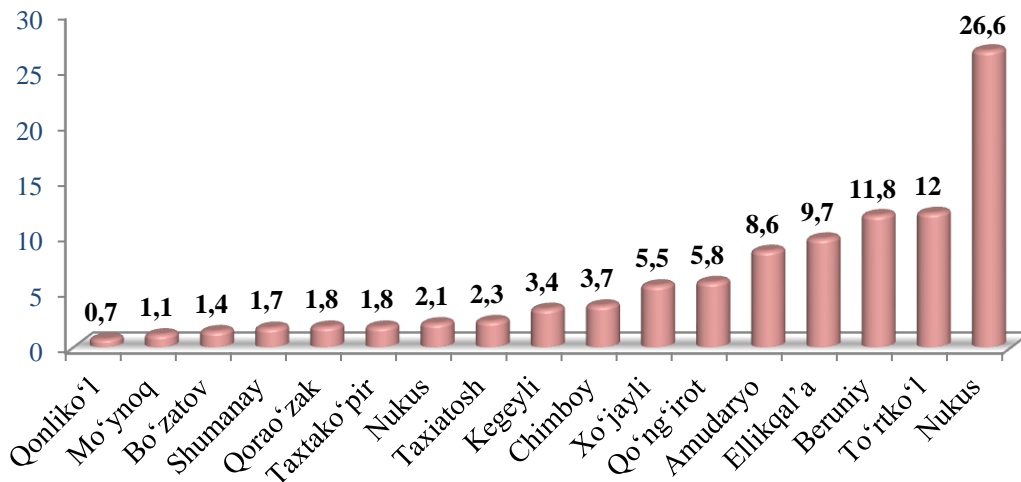
### Shahar va tumanlar kesimida yo‘lovchi aylanmasi

*mln. yo‘lovchi-km*

	<i>mln. yo‘lovchi-km</i>	<i>2020 yil yanvar- dekabriga nisbatan foiz hisobida</i>	<i>jamiga nisbatan ulushi, foiz hisobida</i>
<b>Qoraqalpog‘iston Respublikasi</b>	<b>3 799,2</b>	<b>105,2</b>	<b>100,0</b>
<i>shahar:</i>			
Nukus	1 011,4	106,5	26,6
<i>tumanlar:</i>			
Amudaryo	326,8	104,6	8,6
Beruniy	447,1	105,1	11,8
Bo‘zatov	51,3	104,9	1,4
Qorao‘zak	67,9	103,9	1,8
Kegeyli	130,2	103,3	3,4
Qo‘ng‘irot	218,6	104,9	5,8
Qonliko‘l	25,3	102,6	0,7
Mo‘ynoq	43,0	104,0	1,1
Nukus	79,3	103,9	2,1
Taxiatosh	86,1	103,2	2,3
Taxtako‘pir	68,5	104,1	1,8
To‘rtko‘l	456,1	105,7	12,0
Xo‘jayli	209,9	105,3	5,5
Chimboy	141,8	104,6	3,7
Shumanay	65,9	104,2	1,7
Ellikqal‘a	370,0	104,5	9,7

Ko‘rsatilgan yo‘lovchi aylanmasidagi uncha yuqori bo‘lmagan yo‘lovchi-km Qonliko‘l (25,3 mln. yo‘lovchi-km) va Mo‘ynoq (43,0 mln. yo‘lovchi-km) tumanlari hissasiga to‘g‘ri keldi.

**Tashilgan yo‘lovchi aylanmasining umumiy hajmida  
hududlarning ulushi, % da**  
(2021 yil yanvar-dekabr)



Shahar va tumanlar bo‘yicha yo‘lovchi aylanmasining yuqori ulushi bo‘yicha yetakchi o‘rinni Nukus (26,6 foiz) shahri egalladi. Shu bilan birga To‘rtko‘l (12,0 foiz), Beruniy (11,8 foiz) tumanlarida kuzatildi.

**Transport turlari bo‘yicha yuk tashish, yuk aylanmasi,  
yo‘lovchi tashish va yo‘lovchi aylanmasi**  
(2021 yil yanvar-dekabr oylarida)

