

## VII. CHAKANA SAVDO TOVAR AYLANMASI

2021 yilning yanvar-dekabrida chakana tovar aylanmasi 8 266,2 mlrd. so'mni tashkil etdi va o'tgan yilning shu davriga nisbatan 108,8 foizni tashkil etdi.

### Xo'jalik yurituvchi subyektlarning mulkchilik shakllari bo'yicha chakana tovar aylanmasi

	<i>mlrd. so'm</i>	<i>2020 yil yanvar-dekabriga nisbatan foiz hisobida</i>	<i>yakunga nisbatan foiz hisobida</i>
<b>Jami</b>	<b>8 266,2</b>	<b>108,8</b>	<b>100,0</b>
<i>shu jumladan mulkchilik shakllari bo'yicha:</i>			
davlat mulki	-	-	-
nodavlat mulki	8 266,2	108,8	100,0
undan fuqarolarning hususiy mulki	3 590,4	110,1	43,4

Savdo korxonalarining chakana savdo aylanmasi hajmi 2021 yilning yanvar-dekabrida 3 772,9 mlrd. so'mni tashkil qilib, o'tgan yilning shu davriga nisbatan 104,6 foizni tashkil etgan.

Yakka tartibdagi tadbirkorlikning jami chakana savdo hajmi joriy yilning yanvar-dekabr oylarida 4 493,3 mlrd. so'mni tashkil etib, o'tgan yilning shu davriga nisbatan 112,6 foizga o'sdi.

### 2021 yilning yanvar-dekabrida chakana savdo aylanmasi tarkibi

	<i>mlrd. so'm</i>	<i>2020 yil yanvar-dekabriga nisbatan foiz hisobida</i>	<i>yakunga nisbatan foiz hisobida</i>
<b>Chakana tovar aylanmasi</b>	<b>8 266,2</b>	<b>108,8</b>	<b>100,0</b>
<i>shu jumladan:</i>			
savdo korxonalari	3 772,9	104,6	45,6
Yakka tartibdagi tadbirkorlik	4 493,3	112,6	54,4
<i>shundan:</i> uyushmagan sektor (tashkil etilmagan savdo faoliyati)	902,8	124,1	10,9

## Uyushmagan savdo tovar aylanmasi

5,4 mlrd.so'm



**Tuzlamalar**

7,6 mlrd.so'm



**Qurtilgan qishloq  
xo'jaligi mahsulotlari**  
(yang' oq, bodom, pista va  
boshqalarni qo'shgan holda)

5,5 mlrd.so'm



**Zirovarlar**

4,0 mlrd.so'm



**Gullar, o'simlik va nihol  
ko'chatlari** (manzarali va  
qishloq xo'jaligi)

15,0 mlrd.so'm



**Sut va sut  
mahsulotlari**

7,7 mlrd.so'm



**Tuxum**

34,9 mlrd.so'm



**Tovuq go'shti**

6,4 mlrd.so'm



**Chorva mollari va  
parrandalar uchun har hil  
yem-hashaklar**

25,4 mlrd.so'm



**Non va non  
mahsulotlari**

110,0 mlrd.so'm




**Yangi uzilgan qishloq  
xo'jaligi mahsulotlari**

2021 yilning yanvar-dekabr oylarida Respublikaning barcha hududlarida joylashgan dehqon bozorlarida qishloq xo'jaligi mahsulotlari sotuvchi jismoniy shaxslarning tanlama kuzatuvi o'tkazildi. Kuzatuv natijalariga ko'ra savdo aylanmasi hajmi 346,3 mlrd. so'mni tashkil etdi. Bunda asosiy yirik hajm yangi uzilgan qishloq xo'jaligi mahsulotlari savdosiga (110,0 mlrd. so'm) to'g'ri keldi.

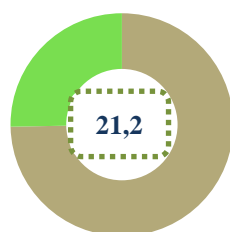
## UYUSHMAGAN SAVDO TOVAR AYLANMASI: CHORVA (PARRANDA) BOZORLARI

2021 yilning yanvar-dekabr oylarida Respublikaning barcha hududlarida joylashgan chorva (parranda) bozorlarida parrandalar va chorva mollarini sotuvchi jismoniy shaxslar tanlama kuzatuvi o'tkazildi. Kuzatuv natijalariga ko'ra savdo aylanmasi hajmi **556,5** mlrd. so'mni tashkil etdi. Bunda har hil yoshdagi qora mollar savdosi **216,6** mlrd. so'mni, qo'y va echkilar **32,9** mlrd. so'mni, otlar **3,6** mlrd. so'mni, parrandalar **2,9** mlrd. so'mni tashkil etdi. Savdo aylanmasining to'liq tarkibi quydagi ko'rsatkichlarda o'z aksini topgan:

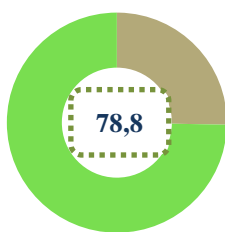


### Ulgurji savdo tovar aylanmasi

*Asosiy tarkib, foizda*



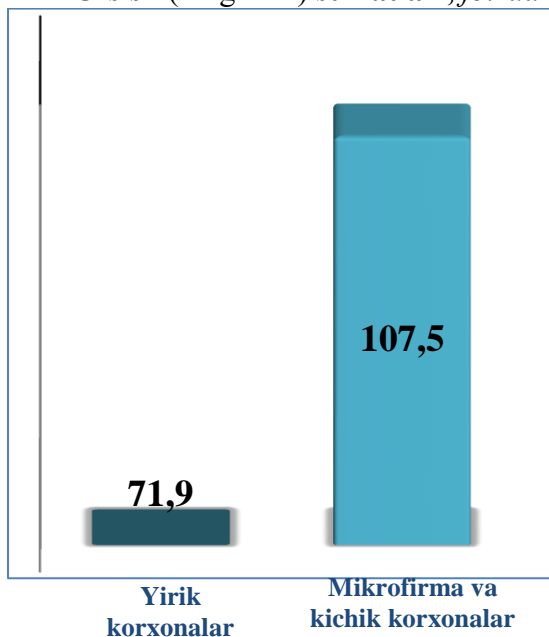
**Yirik korxonalar**



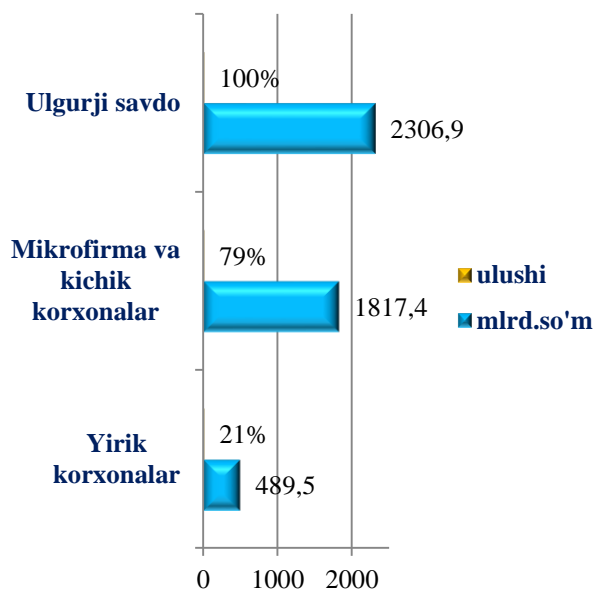
**Mikrofirma va  
kichik korxonalar**

Respublika bo'yicha 2021 yilning yanvar-dekabr oylarida ulgurji savdo tovar aylanmasi **2 306,9** mlrd. so'mni tashkil etib, 2020 yilning yanvar-dekabr oylariga nisbatan **2,8 %** ga kamaydi. Shu jumladan, yirik korxonalarining savdo tovar aylanmasi **489,5** mlrd. so'mni (o'zgarish sur'ati **71,9 %**), kichik biznes subyektlarining savdo tovar aylanmasi **1 817,4** mlrd. so'mni tashkil etib **7,5 %** ga o'sdi.

**O'sish (o'zgarish) sur'atlari, foizda**



**Savdo aylanmasi hajmi va ulushi**

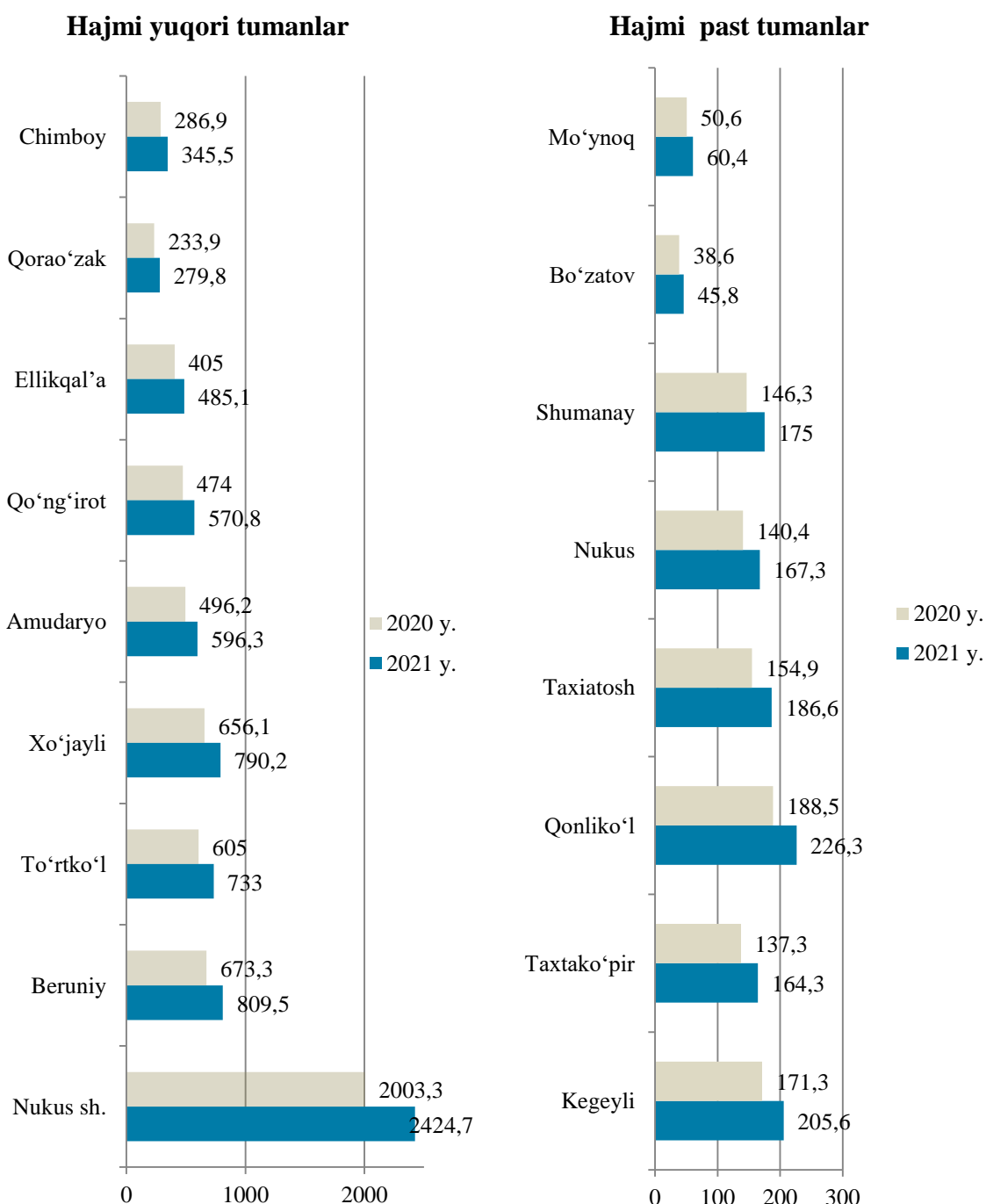


Umumiy ovqatlanish sohasining tovar aylanmasi 185,3 mlrd. so'mni tashkil etib 2020 yilning yanvar-dekabriga nisbatan 99,4 foizni tashkil etdi.

Chakana savdo (umumiy ovqatlanish faoliyatini qo'shgan holda) tovar aylanmasi aholi jon boshiga o'tgan yilning shu davriga nisbatan 107,4 foiz bo'lib, 4269,5 ming so'mni tashkil etdi.

2021-yilning yanvar-dekabr oylarida chakana savdo tovar aylanmasi 8 266,2 mlrd. so'mni tashkil etib, o'tgan yilning shu davriga nisbatan 8,8 foizga o'sdi. Shu jumladan, yirik korxonalarining tovar aylanmasi 505,8 mlrd. so'mni (o'sish sur'ati 69,6 %), kichik tadbirkorlik subyektlarining tovar aylanmasi 7 760,4 mlrd. so'mni (o'sish sur'ati 113,0 %), shundan uyushmagan savdo tovar aylanmasi 902,8 mlrd. so'mni (o'sish sur'ati 124,1 %) tashkil etdi.

**Yanvar-dekabr oylarida chakana savdo tovar  
aylanmasi hajmi, (mlrd. so'm)**



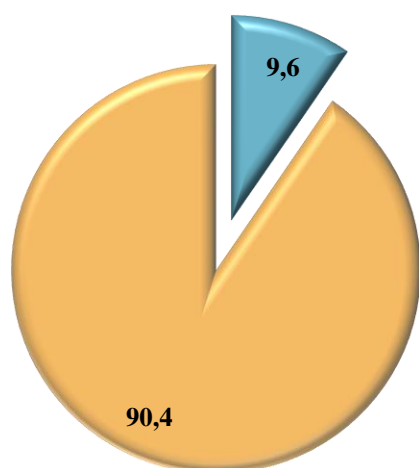
Chakana savdo tovar aylanmasi hajmida katta ulushiga ega bo'lgan Nukus shahri (Respublika bo'yicha jami tovar aylanmasi hajmidagi ulushi 29,3 %), Beruniy (9,8 %), To'rtko'l (8,9 %), Xo'jayli (9,6 %) va Amudaryo (7,2 %) tumanlari chakana savdo tovar aylanmasining o'sishiga ijobiy ta'sir ko'rsatdi.

Chakana savdo tovar aylanmasi tarkibida yirik korxonalarining tovar aylanmasi hajmi 505,8 mlrd. so'mni tashkil qilib, o'tgan yilning mos davriga nisbatan 69,6 foizni tashkil etdi. Bu esa umumiy savdo hajmining 6,1 % ulushiga to'g'ri keladi.

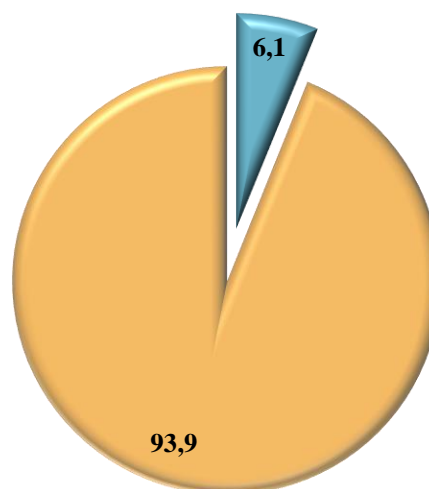
Kichik tadbirkorlik subyektlarining chakana savdo tovar aylanmasi hajmi statistik hisob-kitoblarga ko'ra, 7 760,4 mlrd. so'mni tashkil etib, 2020 yilning yanvar-dekabr oylariga nisbatan 113,0 foizni tashkil etdi. Respublika miqyosida ushbu sektorning jami chakana savdo tovar aylanmasidagi ulushi 93,9 foizga teng kelmoqda.

**Chakana savdo tovar aylanmasi tarkibi,**  
*(jamiga nisbatan foiz hisobida)*

**2020 yil  
yanvar-dekabr**



**2021 yil  
yanvar-dekabr**



 Yirik korxonalar  
 Kichik korxonalar

**Kichik tadbirkorlik va yirik korxonalarning  
chakana savdo tovar aylanmasi hajmi**

	<i>yirik korxonalar (mlrd.so'm)</i>	<i>o'tgan yilning shu davriga nisbatan, % da</i>	<i>kichik tadbirkorlik (mlrd.so'm)</i>	<i>o'tgan yilning shu davriga nisbatan, % da</i>
<b>Qoraqalpog'iston Respublikasi</b>	<b>505,8</b>	<b>69,6</b>	<b>7 760,4</b>	<b>113,0</b>
Nukus sh.	328,8	59,8	2 095,9	125,6
<i>tumanlar:</i>				
Amudaryo	24,0	103,0	572,3	108,8
Beruniy	21,6	121,5	787,9	108,3
Bo'zatov	0,4	59,9	45,5	107,9
Qonliko'l	0,6	148,5	225,7	108,3
Qorao'zak	1,1	73,6	278,7	108,2
Kegeyli	1,2	103,5	204,4	108,4
Qo'ng'iro't	28,0	59,5	542,9	113,6
Mo'ynoq	0,4	70,4	60,0	108,2
Nukus	1,0	65,6	166,3	108,1
Taxiatosh	32,3	180,8	154,2	100,4
Taxtako'pir	1,2	45,5	163,1	109,2
To'rtko'l	27,9	104,8	705,1	109,6
Xo'jayli	15,0	111,8	775,2	108,7
Chimboy	9,2	89,3	336,3	109,4
Shumanay	0,8	78,8	174,1	108,2
Ellikqal'a	12,3	107,6	472,7	108,2

2021 yil yanvar-dekabr oylarida chakana savdo tovar aylanmasida kichik tadbirkorlik subyektlarining o'sish sur'ati bo'yicha To'rtko'l (109,6 %), Qo'ng'iro't (113,6 %), Nukus shahri (125,6 %) va Kegeyli (108,4 %) tumanlarida yuqori darajada bo'ldi. Chakana tovar aylanmasi tarkibida yirik korxonalarning ulushi 6,1 foizni tashkil etib, yirik korxonalarning eng katta ulushi Nukus shahrida (13,6 %), Taxiato'sh (17,3 %) va Amudaryo (4,0 %) tumanlarida kuzatildi.