

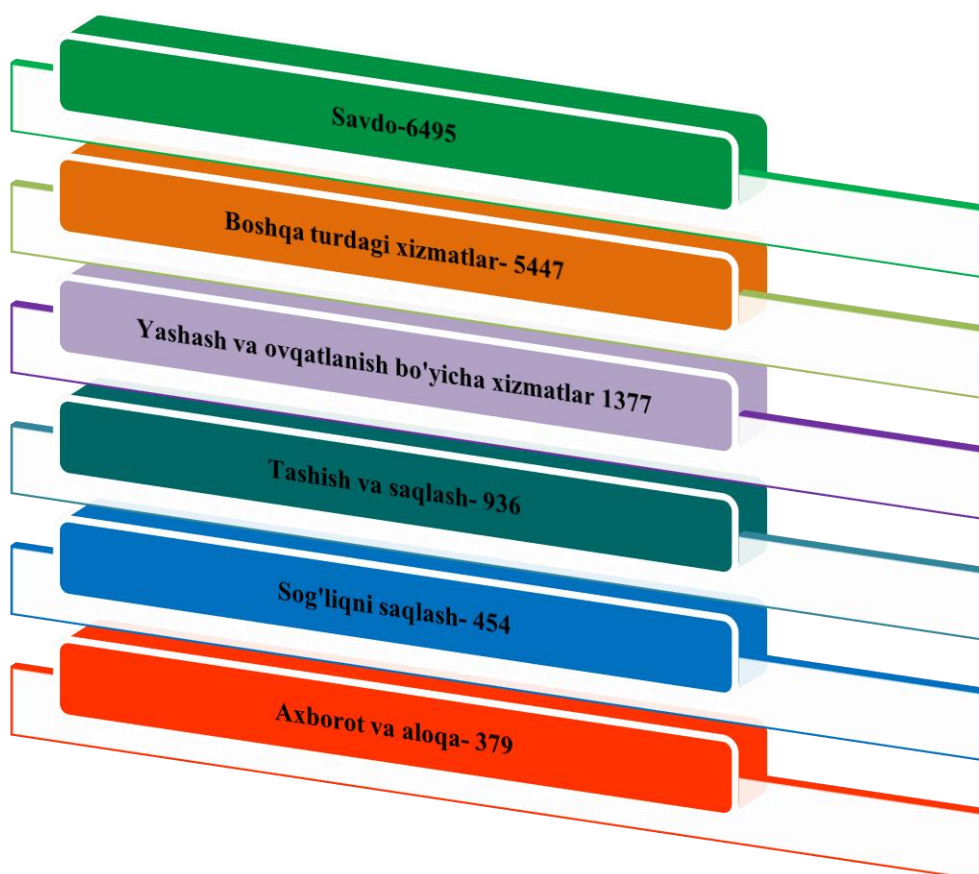
V. XIZMATLAR

Iqtisodiyotning muhim tarmoqlaridan biri bo‘lgan xizmatlar sohasining ahamiyati katta va dolzarb hisoblanadi. Ishlab chiqarish jarayonlarining tobora murakkablashib borayotganligi, bozorni kunlik va individual talablarga mos iste‘mol tovarlari bilan to‘ldirish, innovatsion rivojlanishning jadal o‘sishi jamiyat hayotining yangilanishiga olib keladi. Bu axborot, moliya, transport, sug‘urta va boshqa turdagi xizmatlarsiz amalga oshmaydi.

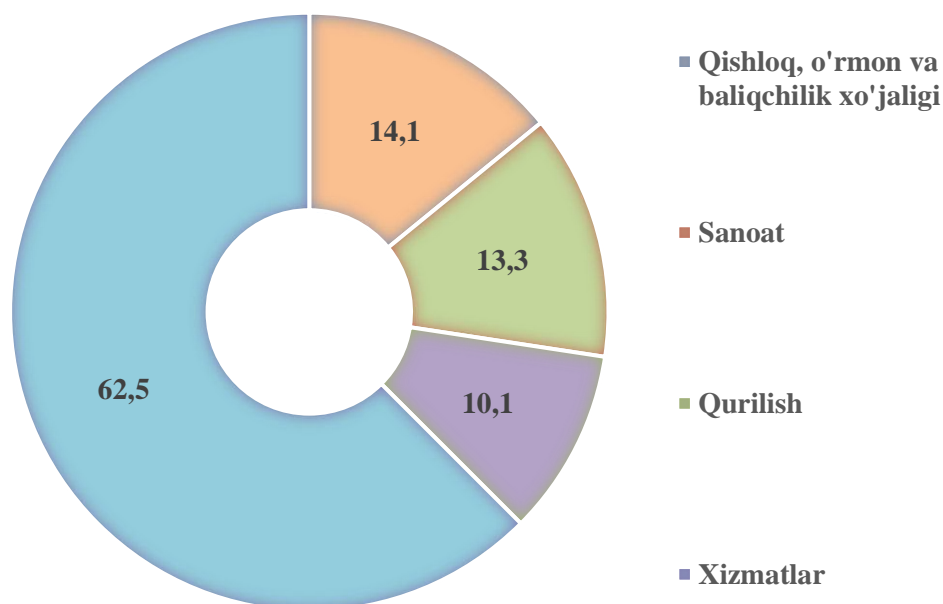
Xizmatlar sohasida 15,1 mingdan ortiq korxonalar va tashkilotlar faoliyat ko‘rsatmoqda, ushbu ko‘rsatkich o‘tgan yilning mos davriga nisbatan 106,7 % ni tashkil etdi. Yangi korxona va tashkilotlarni tashkil etish, shuningdek, faoliyat yuritayotgan korxona va tashkilotlar tomonidan innovatsion texnologiyalardan foydalanish va ko‘rsatilayotgan xizmatlar ro‘yxatini kengaytirish kelgusida ish o‘rinlarini ko‘paytirish va aholi farovonligini oshirishga yordam beradi.

Xizmatlar sohasiga taaluqli faoliyat ko‘rsatayotgan korxonalar va tashkilotlar soni, birlikda

(fermer va dehqon xo‘jaliklaridan tashqari) 2022 yil 1 aprel holatiga



**2022 yilning 1 aprel holatiga korxona va tashkilotlarning umumiy sonida
xizmatlar sohasida faoliyat ko‘rsatayotganlarning ulushi, % da**
(fermer va dehqon xo‘jaliklaridan tashqari)



2022 yil 1 aprel holatiga xizmatlar sohasida faoliyat ko‘rsatayotgan korxona va tashkilotlar tarkibida eng yuqori ulushni savdo faoliyati bilan shug‘ullanuvchi korxona va tashkilotlar 43,0 % tashkil etadi.

Yashash va ovqatlanish sohasida faoliyat ko‘rsatayotgan korxona va tashkilotlarning ulushi 9,1 % ni tashkil etdi.

Xizmatlar sohasida faoliyat ko‘rsatayotgan korxona va tashkilotlarning umumiy sonida tashish va saqlash faoliyati bilan shug‘ullanayotgan korxona va tashkilotlarning ulushi 6,2 % ni tashkil etmoqda.

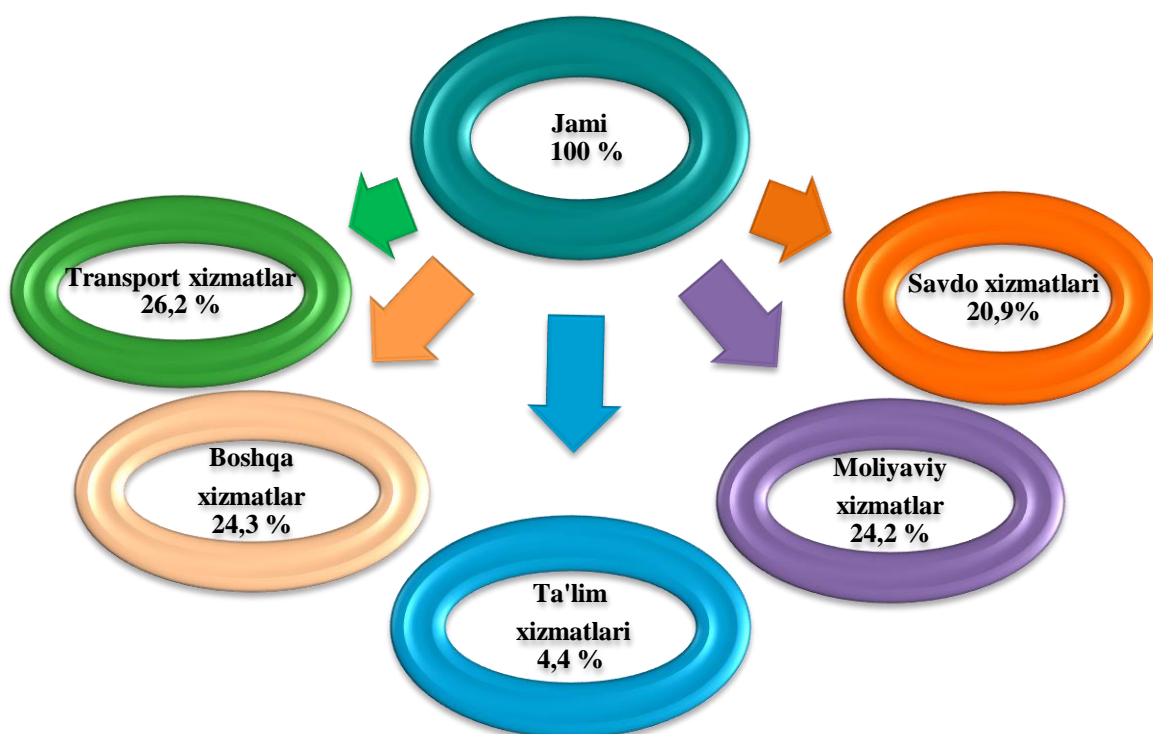
Sog‘liqni saqlash sohasida faoliyat yuritayotgan va ijtimoiy xizmatlar ko‘rsatuvchi korxonalar va tashkilotlarning ulushi 3,0 % ni tashkil etdi.

Axborot faoliyati bilan shug‘ullanuvchi va aloqa xizmatlarini ko‘rsatuvchi korxonalar va tashkilotlar ulushi 2,5 % ga teng bo‘ldi.

2022 yilning yanvar-martida bozor xizmatlari ishlab chiqarishning iqtisodiy faoliyat turlari bo‘yicha hajmi 2 225,1 mlrd. so‘mni tashkil qilib, 2021 yilning yanvar-martiga oylariga nisbatan o‘sinh 118,3 foizni tashkil etdi, shu jumladan qishloq joylarida 503,4 mlrd. so‘m yoki umumiy ko‘rsatilgan xizmatlar hajmining 22,6 foizini tashkil etdi.

Xizmatlar tarkibida jami xizmatlarning eng katta ulushi, transport xizmatlari (26,2 %), savdo xizmatlari (20,9 %), moliyaviy xizmatlar (24,2 %), ta‘lim xizmatlari (4,4 %) va boshqa xizmatlar (24,3 %) hissasiga to‘g‘ri keldi.

**2022 yil yanvar-mart oylarida ko‘rsatilgan
xizmatlar tarkibi, % da**



**Yanvar-mart oylarida bozor xizmatlari ishlab chiqarishning
iqtisodiy faoliyat turlari bo‘yicha taqsimlanishi**

	<i>faoliyat ko‘rsatayotgan korxonalar soni</i>	<i>mlrd. so‘m</i>		<i>o‘sinh sur‘ati, %</i>	<i>yakunga nisbatan foiz hisobida</i>
		<i>2022 y.</i>	<i>2021 y.</i>		

Jami xizmatlar	5871	2225,1	1784,7	118,3	100,0
-----------------------	-------------	---------------	---------------	--------------	--------------

*shu jumladan xizmat
turlari bo‘yicha:*

aloqa va axborotlashtirish xizmati	117	124,2	107,5	114,5	5,6
--	-----	-------	-------	-------	-----

moliyaviy xizmatlar	101	537,9	401,8	133,6	24,2
---------------------	-----	-------	-------	-------	------

transport xizmati	421	582,2	395,5	143,1	26,2
-------------------	-----	-------	-------	-------	------

shu jumladan:
avtotransport
xizmatlari

	360	250,3	231,4	102,4	11,3
--	-----	-------	-------	-------	------

yashash va ovqatlanish xizmatlari	695	51,6	41,5	104,3	2,3
--------------------------------------	-----	------	------	-------	-----

savdo xizmatlari	2975	465,3	409,1	103,1	20,9
------------------	------	-------	-------	-------	------

ko‘chmas mulk bilan bog‘liq bo‘lgan xizmatlar	212	53,7	46,4	108,6	2,4
---	-----	------	------	-------	-----

davomi

	<i>faoliyat ko‘rsatayotgan korxonalar soni</i>	<i>mlrd. so‘m</i>		<i>o‘sish sur‘ati, %</i>	<i>yakunga nisbatan foiz hisobida</i>
		<i>2022 y.</i>	<i>2021 y.</i>		
ta’lim sohasidagi xizmatlar	252	98,0	103,9	86,1	4,4
sog‘liqni saqlash sohasidagi xizmatlar	234	28,5	23,2	103,8	1,3
ijara xizmatlari	67	42,8	55,8	71,9	1,9
kompyuterlarni va maishiy tovarlarni ta’minlash xizmatlari	116	66,8	54,7	108,9	3,0
boshqa shaxsiy xizmatlar	86	84,1	67,6	106,8	3,8
memorchilik, muhandislik izlanishlari, texnik sinovlar va tahlil sohasidagi xizmatlar	78	20,9	20,0	98,4	0,9
boshqa turdagi xizmatlar	517	69,1	57,7	111,6	3,1

Xizmatlar tarkibida eng katta ulush transport (jami xizmatlarning 26,2 foizi) va moliyaviy (24,2 foizi) xizmatlariga to‘g‘ri keldi.


Shuningdek, transport xizmatlar (143,1 foiz), moliyaviy xizmatlari (133,6 foiz), aloqa va axborotlashtirish xizmati (114,5 foiz) o‘sish sur‘ati yuqori bo‘ldi.

Iqtisodiy faoliyat turlari bo‘yicha xizmatlar tarkibi,
(2022 yil yanvar–mart, jamiga nisbatan % da)

Transport xizmatlari	26,2 %
Moliyaviy xizmatlar	24,2 %
Savdo xizmatlari	20,9 %
Aloqa va axborotlashtirish xizmatlar	5,6 %
Ta'lim sohasidagi xizmatlar	4,4 %
Shaxsiy xizmatlar	3,8 %
Boshqa xizmatlar	3,1 %
Kompyuterlarni ta'mirlash bo'yicha xizmatlar	3,0 %
Ko'chmas mulk bilan bog'liq xizmatlar	2,4 %
Yashash va ovqatlanish xizmatlari	2,3 %
Ijara xizmatlari	1,9 %
Sog'liqni saqlash sohasidagi xizmatlar	1,3 %
Me'morchilik sohasidagi xizmatlar	0,9 %

Bozor xizmatlarining umumiy hajmidagi savdo xizmatlari 20,9 % eng yuqori ulushni tashkil etadi. Savdo oddiy taqsimlash mexanizmidan iste'molchiga yo'naltirilgan bozor talablarini shakllantirish jarayonlarida faol ishtirokchiga aylandi. Hozirgi vaqtda, savdo xizmatlari iqtisodiyotda ko'rsatilgan jami xizmatlar hajmining sezilarli qismi hisoblanadi.

2022 yil yanvar-mart oylari da savdo xizmatlari tarkibi, % da



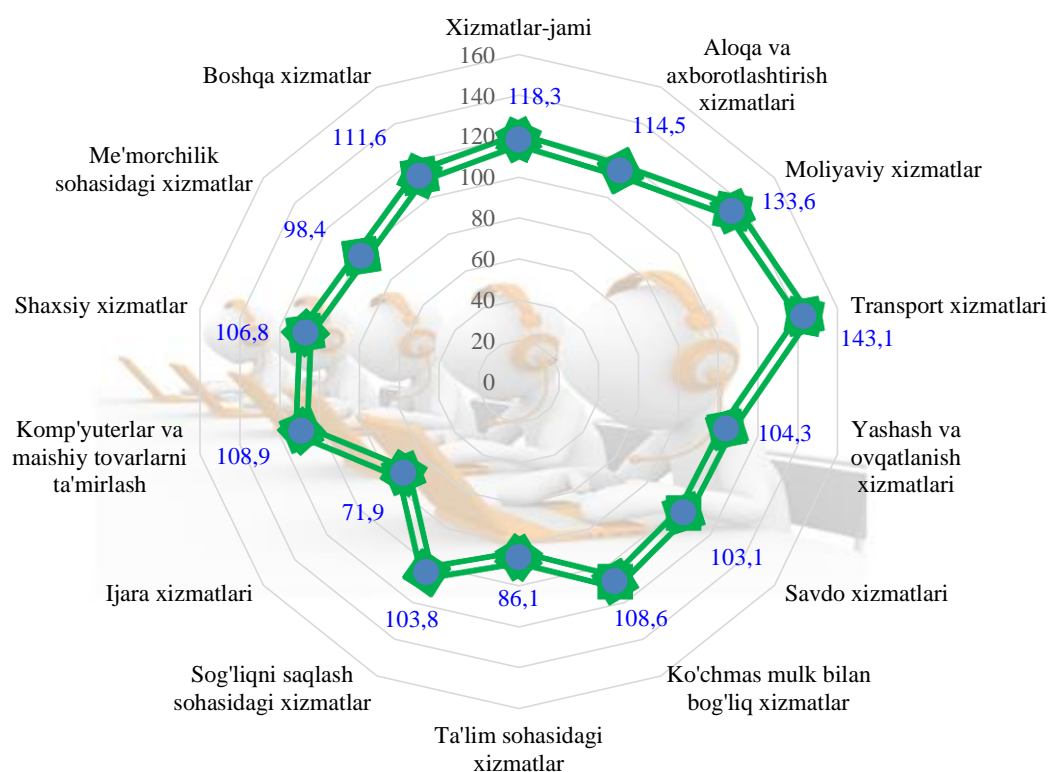
- Avtomobil va mototsikllarni ta'mirlash bo'yicha xizmatlarni qo'shgan holda avtomobillar va mototsikllar ulgurji va chakana savdosi bo'yicha xizmatlar
- Ulgurji savdo bo'yicha xizmatlar (avtomobillar va mototsikllar savdosidan tashqari)
- Avtomobil va mototsikllar savdosidan tashqari chakana savdo bo'yicha xizmatlar

**2022 yil yanvar-mart oylarida iqtisodiy faoliyat turlari bo‘yicha
xizmatlar ishlab chiqarish hajmi, mlrd. so‘m**

	Transport xizmatlari	582,2 mlrd. so'm
	Moliyaviy xizmatlar	537,9 mlrd. so'm
	Savdo xizmatlari	465,3 mlrd. so'm
	Boshqa xizmatlar	161,3 mlrd. so'm
	Aloqa va axborotlashtirish xizmatlari	124,2 mlrd. so'm
	Ta'lim sohasi xizmatlari	98,0 mlrd. so'm
	Shaxsiy xizmatlar	84,1 mlrd. so'm
	Kompyuterlarni ta'mirlash bo'yicha xizmatlar	66,8 mlrd. so'm
	Ko'chmas mulk bilan bog'liq xizmatlar	53,7 mlrd. so'm
	Yashash va ovqatlanish xizmatlari	51,6 mlrd. so'm

Joriy yil yanvar-mart oylari davomida iqtisodiy faoliyat turlari bo'yicha ko'rsatilgan xizmatlar umumiy hajmida transport xizmatlari eng katta ulushni egallagan bo'lib, 582,2 mlrd. so'mni tashkil etgan, (2021 yilda 395,5 mlrd. so'm) nisbatan 143,1 foizni tashkil etgan, shuningdek ko'rsatilgan xizmatlar hajmida savdo xizmatlari 465,3 mlrd. so'm (2021 yilda 409,1 mlrd. so'm), moliyaviy xizmatlar 537,9 mlrd. so'm (2021 yilda 401,8 mlrd. so'm) va ta'lim sohasidagi xizmatlar 98,0 mlrd. so'm (2021 yilda 103,9 mlrd. so'm) hissalariga to'g'ri keldi.

Iqtisodiy faoliyat turlari bo'yicha ishlab chiqarilgan bozor xizmatlarining o'sish sur'atlari, % (2022 yil yanvar-mart oylari uchun)



Shu bilan birga, eng yuqori o'sish sur'atlari transport xizmatlar (43,1 %), moliyaviy xizmatlar (33,6 %) aloqa va axborotlashtirish xizmatlari (14,5 %) va qayd etildi.

Respublikamizda kredit siyosati bo‘yicha olib borilayotgan islohotlarning davom ettirilishi moliyaviy xizmatlarning o‘shishiga imkoniyat yaratdi. 2022 yilning yanvar-mart oylarida moliyaviy xizmatlarning o‘shish sur‘ati 33,6 % ni tashkil etdi.

Zamonaviy bank xizmatlari ko‘rsatish, jumladan “raqamli” banklar va chakana xizmatlar ko‘rsatishga ixtisoslashgan bank bo‘linmalarini tashkil etish uchun innovatsion bank texnologiyalarini joriy qilish, masofadan turib bank xizmatlarini ko‘rsatish, to‘lov tizimini yanada rivojlantirish moliyaviy xizmatlarning jadal rivojlanishiga yordam beradi.

2022 yil yanvar-mart oylarida moliyaviy xizmatlar hajmi 537,9 mlrd. so‘mga teng bo‘lib, 2021 yil yanvar-mart oylariga nisbatan o‘shish sur‘ati esa 133,6 % ni tashkil etdi.

**2022 yil yanvar-mart oylarida moliyaviy
xizmatlarning tarkibi, % da**



2022 yil yanvar-mart oylarida shahar va tumanlar bo'yicha xizmatlar ishlab chiqarish

	<i>Hajmi mlrd. so'm</i>	<i>O'sish sur'ati, % da</i>	<i>Aholi jon boshiga ming so'mda</i>	<i>O'sish sur'ati, % da</i>
Qoraqalpog'iston Respublikasi	2225,1	118,3	1139,8	116,7
Nukus sh.	924,4	111,4	2 802,0	109,5
<i>tumanlar:</i>				
Amudaryo	113,4	109,1	552,8	107,2
Beruniy	119,9	109,0	606,4	107,4
Bo'zatov	9,5	110,6	433,8	110,6
Qonliko'l	28,8	110,8	548,8	109,3
Qorao'zak	33,2	112,8	618,5	111,7
Kegeyli	34,9	114,6	474,0	113,8
Qo'ng'iro't	367,8	180,2	2 765,2	178,4
Mo'ynoq	19,5	116,1	588,2	113,6
Nukus t.	34,0	111,1	654,3	109,4
Taxiatosh	42,4	108,6	560,8	107,5
Taxtak'o'pir	25,3	113,0	623,7	112,4
To'rtko'l	188,4	109,1	850,9	107,4
Xo'jayli	90,1	109,2	715,9	108,0
Chimboy	62,9	113,3	550,9	112,5
Shumanay	28,2	110,1	494,7	109,3
Ellikqal'a	102,4	109,2	621,3	107,4

Shahar va tumanlar kesimida xizmatlarning eng yuqori o'sish sur'ati Qo'ng'iro't tumani (180,2 %) ga to'g'ri keldi.

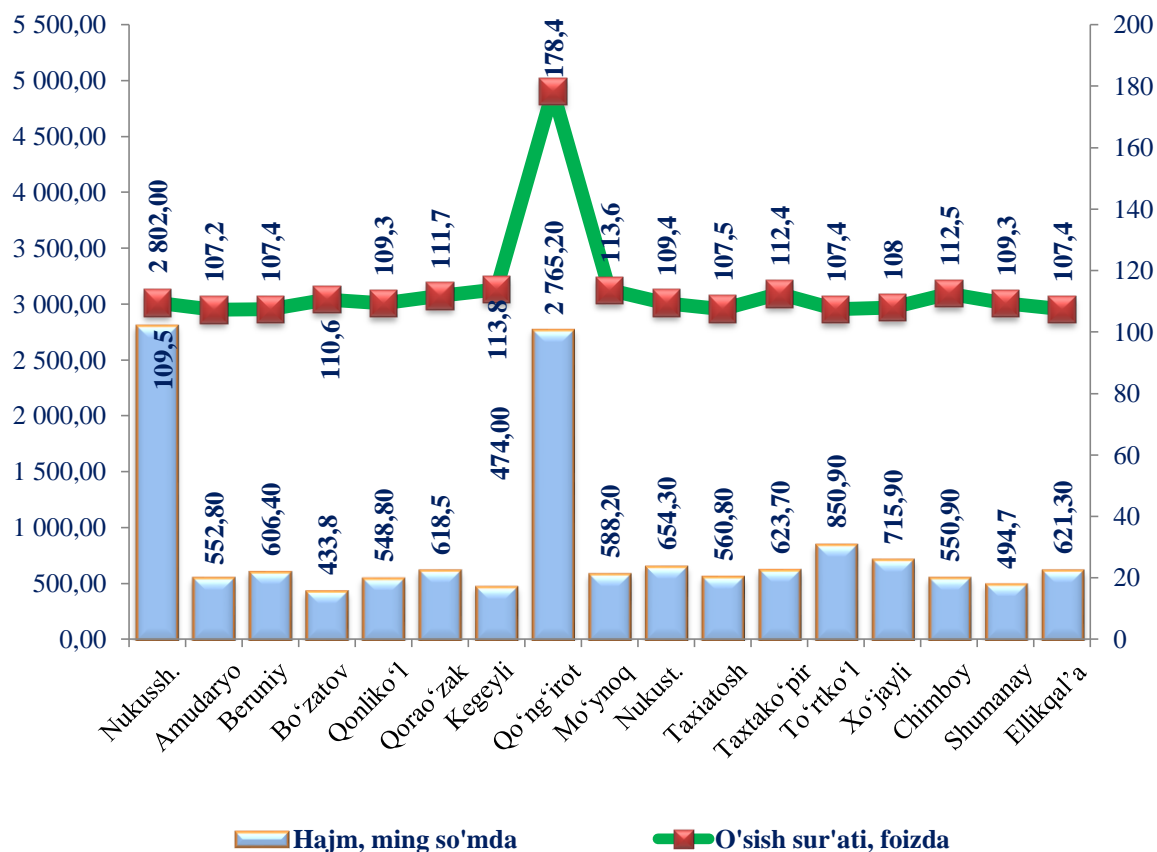
Qoraqalpog'iston Respublikasi bo'yicha ko'rsatilgan xizmatlarning ulushi Nukus shahri (41,5 foiz), Qo'ng'iro't tumani (16,5 foiz), To'rtko'l tumani (8,5 foiz) va Beruniy (5,4 foiz) tumanlari hissasiga to'g'ri keladi.

Eng past o'sish sur'atlari Taxiatosh tumani (108,6 %), Beruniy tumani (109,0 %), To'rtko'l va Amudaryo tumani (109,1 %) tumanlarida kuzatildi.

2022 yil yanvar-mart oylarida aholi jon boshiga ko'rsatilgan bozor xizmatlari hajmi 1139,8 ming so'mni tashkil qildi. O'sish sur'ati o'tgan yilga nisbatan 116,7 % ni tashkil etdi.

Ushbu ko'rsatkich hududlar o'rtasida Nukus shahrida 2802,0 ming so'mdan Bo'zatov tumanida 433,8 ming so'mgacha oraligni tashkil etadi.

**Hududlar bo‘yicha aholi jon boshiga ko‘rsatilgan bozor
xizmatlarining hajmi va o‘shish sur‘ati**
(2022 yil yanvar-mart oylari uchun)



Aholi jon boshiga ko‘rsatilgan xizmatlar bo‘yicha eng yuqori ko‘rsatkich Nukush shahrida 2802,0 ming so‘mga teng bo‘lib, o‘shish sur‘ati o‘tgan yilning shu davriga nisbatan 109,5 % ni tashkil etdi.

Bundan tashqari, aholi jon boshiga ko‘rsatilgan xizmatlar hajmining sezilarli o‘sishi Qo‘ng‘irot (178,4 %), Kegeyli (113,8 %), Mo‘ynoq (113,6 %), Chimboy (112,5 %), Taxtako‘pir (112,4 %) tumanlarida kuzatildi.

Aholi jon boshiga ko‘rsatilgan xizmatlarning eng past ko‘rsatkichi, Bo‘zatov (433,8 ming so‘m), Kegeyli (474,0 ming so‘m) tumanlarida kuzatildi.

2022 yil yanvar-mart oylarida shahar va tumanlar bo'yicha savdo xizmatlari hajmi

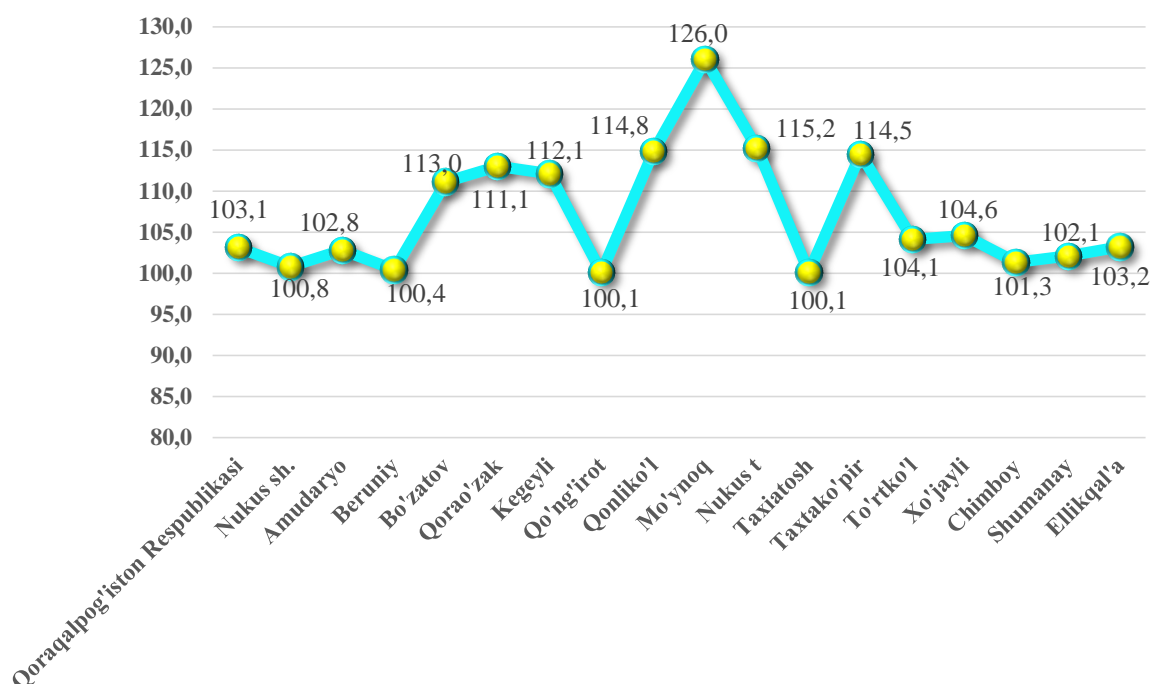


Savdo xizmatlari hajmi bo'yicha eng yuqori ko'rsatkich Nukus shahrida (98,5 mlrd. so'm), To'rtko'l (73,3 mlrd. so'm) va Xo'jayli (43,2 mlrd. so'm) tumanlarida qayd etildi.

Savdo xizmatlari eng kichik ko'rsatkich Bo'zatov (2,9 mlrd. so'm) tumanida qayd etildi.

2022 yil yanvar-mart oylarida savdo xizmatlari hajmi 465,3 mlrd. so'mga teng bo'ldi, o'tgan yilning shu davriga nisbatan o'sish sur'ati 103,1 % ni tashkil etdi.

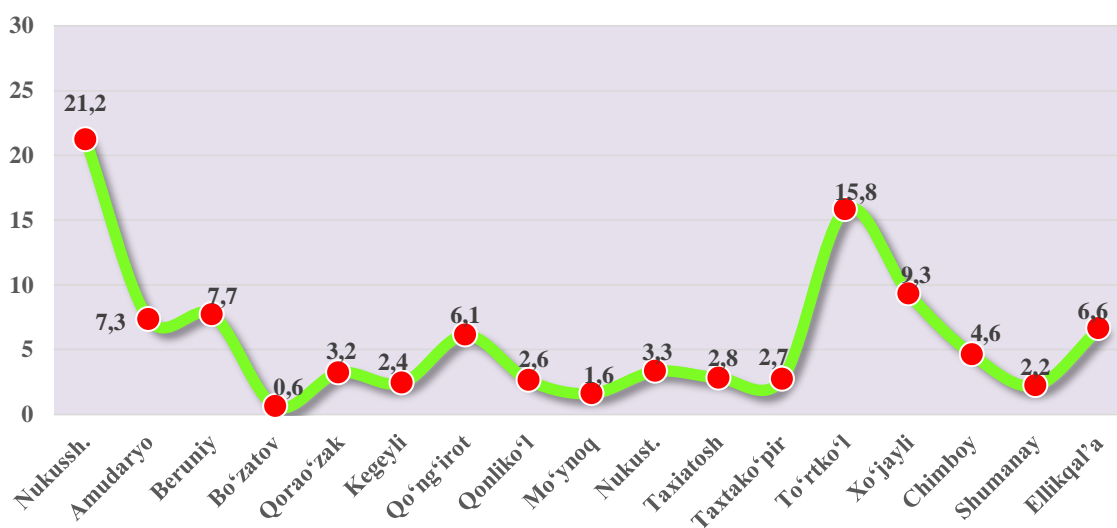
**2022 yil yanvar-mart oylarida shahar va tumanlar bo‘yicha
savdo xizmatlarining o‘rta sur‘ati, % da**



2021 yilning yanvar-mart oylariga nisbatan savdo xizmatlarida eng yuqori o‘rta sur‘ati Mo‘ynoq (126,0 %), Qonliko‘l (114,8 %) va Taxtako‘pir tumanlarida (114,5 %) kuzatildi.

Eng kam o‘rta sur‘ati Taxiatoosh, Qo‘ng‘irot (100,1 %) qayd etildi.

**2022 yil yanvar-mart oylarida shahar va tumanlar bo‘yicha
savdo xizmatlari ulushi, % da**

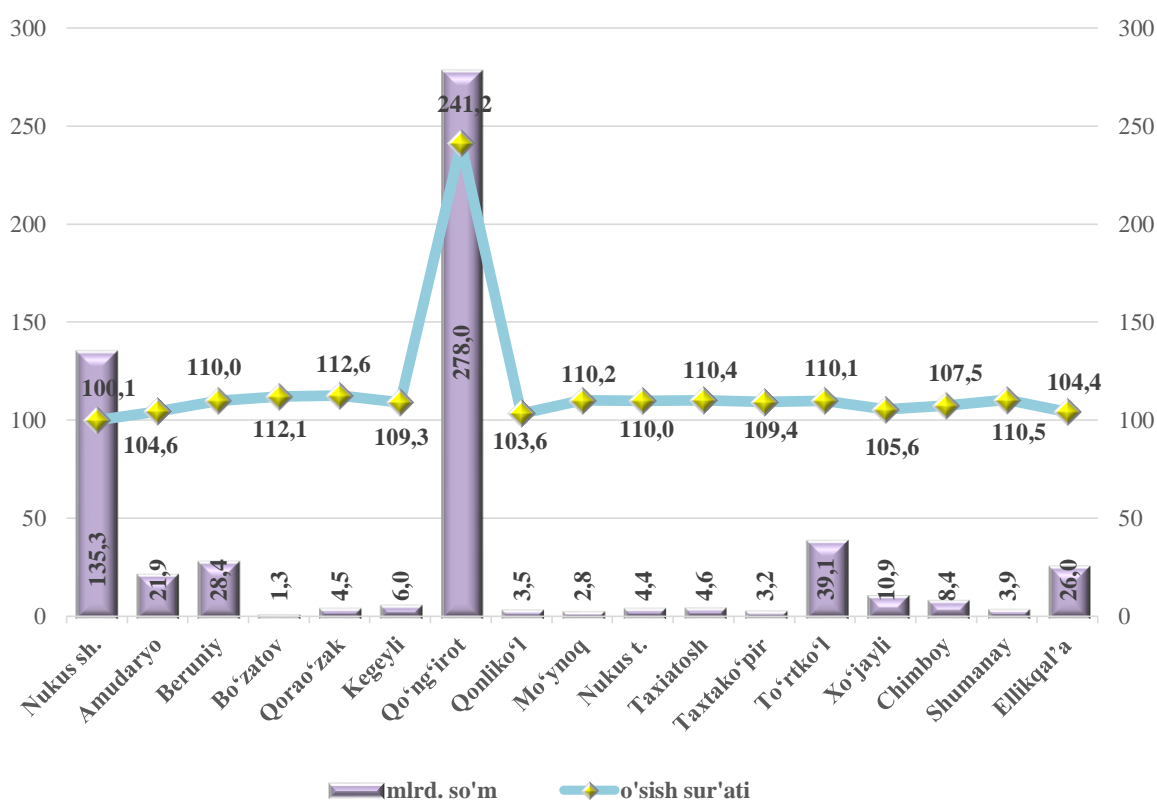


Savdo xizmatlari hajmida eng katta ulushni shahar va tumanlar o'rtasida Nukus shahri (21,2 %) va To'rtko'l (15,8 %) tumanlari egallaydi.

Shahar va tumanlar o'rtasida eng kam ulush Bo'zatov (0,6 %), Mo'ynoq (1,6 %) va Shumanay (2,2 %) tumanlariga to'g'ri keladi.

2022 yil yanvar-mart oylarida transport xizmatlari hajmi 582,2 mlrd. so'mga teng bo'ldi. O'tgan yilning shu davriga nisbatan o'sish sur'ati 143,1 % ni tashkil etdi.

2022 yil yanvar-mart oylarida shahar va tumanlar bo'yicha transport xizmatlarining o'sish sur'ati va hajmi



Transport xizmatlari hajmi bo'yicha eng yuqori ko'rsatkich Qo'ng'iro't tumanida (278,0 mlrd. so'm) va Nukus shahrida (135,3 mlrd. so'm) qayd etildi.

Transport xizmatlari hajmi bo'yicha eng kichik ko'rsatkich Bo'zatov tumanida (1,3 mlrd. so'm) qayd etildi.