

## VI. TRANSPORT

**Yuk tashish.** 2022 yil yanvar-mart oylarida avtomobil transporti tomonidan 4,5 mln. tonna yuk tashilgan bo‘lib, o‘rish sur‘ati 2021 yilning yanvar-martiga nisbatan 103,8 % ni tashkil qildi.

Yuk aylanmasi avtomobil transporti turlari tomonidan 129,0 mln. tn-km.ni tashkil etdi va 2021 yilning yanvar-martiga nisbatan o‘rish sur‘ati 107,2 % ni tashkil qildi.

### Avtomobil transportida yuk tashish va yuk aylanmasi

	<i>2022 yil yanvar-mart</i>	<i>2021 yilning yanvar-martiga nisbatan foiz hisobida</i>
Tashilgan yuk, <i>mln. tn</i>	4,5	103,8
Yuk aylanmasi, <i>mln. tn-km</i>	129,0	107,2

Yakka tartibdagi tadbirkorlarning avtomobil transportining yuk aylanmasining o‘rish sur‘ati 2021 yilning yanvar-martiga nisbatan 101,7 % ni tashkil etdi va 95,7 mln. tn-km. ga yetdi. Yuk aylanmasining umumiy hajmida hususiy yuk tashuvchilarning ulushi 83,1 % ni tashkil etdi (2021 yilning yanvar-martida 87,7 foiz).

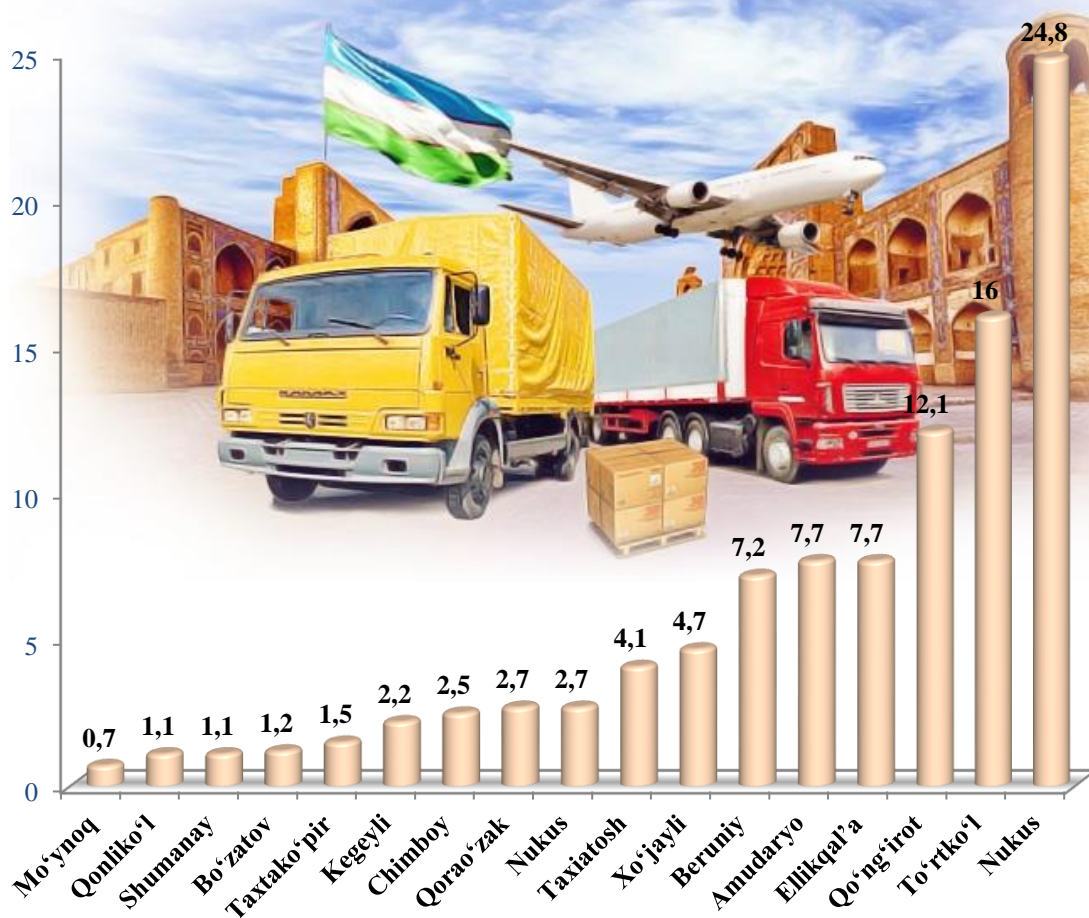
Qoraqalpog‘iston Respublikasining shahar va tumanlar bo‘yicha tashilgan yuk bo‘yicha yetakchi o‘rinni Nukus shahri (1117,4 ming tonna) egallaydi. Shu bilan birga, eng yuqori tonnani To‘rtko‘l (721,6 ming tonna) va Qo‘ng‘irot (545,4 ming tonna) tumanlarida kuzatildi.

**Shahar va tumanlar kesimida yuk tashish, ming tonna**  
**(2022 yilning yanvar–mart holatiga)**

	<i>Jami tashilgan yuk ming tonna</i>	<i>2021 yil yanvar- martga nisbatan foiz hisobida</i>	<i>jamiga nisbatan ulushi, foiz hisobida</i>
<b>Qoraqalpog‘iston Respublikasi</b>	<b>4 503,0</b>	<b>103,8</b>	<b>100,0</b>
<i>shahar:</i>			
Nukus	1 117,4	102,2	24,8
<i>tumanlar:</i>			
Amudaryo	347,3	101,4	7,7
Beruniy	322,1	101,7	7,2
Bo‘zatov	55,7	103,1	1,2
Qorao‘zak	121,5	101,6	2,7
Kegeyli	98,9	102,0	2,2
Qo‘ng‘irot	545,4	117,5	12,1
Qonliko‘l	47,8	100,4	1,1
Mo‘ynoq	32,9	103,1	0,7
Nukus	123,1	101,8	2,7
Taxiatosh	184,0	100,1	4,1
Taxtakopir	66,7	100,6	1,5
To‘rtko‘l	721,6	104,3	16,0
Xo‘jayli	209,6	102,1	4,7
Chimboy	113,8	103,1	2,5
Shumanay	47,1	102,6	1,1
Ellikqal’a	348,2	100,2	7,7

Ko‘rsatilgan yuk tashishda yuqori bo‘lmagan ko‘rsatkichlar Mo‘ynoq (32,9 ming tonna), Shumanay (47,1 ming tonna) tumanlari hissasiga to‘g‘ri keldi.

**Tashilgan yukning umumiy hajmida  
shahar va tumanlarning ulushi, % da**  
(2022 yil yanvar-mart)



Hududlar bo‘yicha tashilgan yukning yuqori ulushi bo‘yicha yetakchi o‘rinni Nukus shahar (24,8 foiz) egalladi. Shu bilan birga To‘rtko‘l (16,0 foiz) va Qo‘ng‘irot (12,1 foiz) tumanlari ulushiga to‘g‘ri keladi.

Qoraqalpog‘iston Respublikasining yuk aylanmasi hajmida yetakchi o‘rinni Nukus shahri (36505,3 ming tonna-km) egalladi. Shu bilan birga eng yuqori ko‘rsatkich To‘rtko‘l (20855,1 ming tonna-km) va Ellikqal‘a (13092,6 ming tonna-km) tumanlarida kuzatildi.

**Shahar va tumanlar kesimida yuk aylanmasi,**

*ming tonna-km*

	<i>ming tonna-km</i>	<i>2021 yil yanvar- martiga nisbatan foiz hisobida</i>	<i>jamiga nisbatan ulushi, foiz hisobida</i>
--	--------------------------	--	--

**Qoraqalpog‘iston  
Respublikasi**

**128 974,5**

**107,2**

**100,0**

*shahar:*

Nukus sh.

36 505,3

126,0

28,3

*tumanlar:*

Amudaryo

8 821,4

101,4

6,8

Beruniy

7 777,4

100,0

6,0

Bo‘zatov

1 642,5

101,7

1,3

Qorao‘zak

1 481,0

100,7

1,1

Kegeyli

2 633,8

101,3

2,0

Qo‘ng‘irot

12 620,6

101,6

9,8

Qonliko‘l

648,6

100,4

0,5

Mo‘ynoq

1 162,4

101,7

0,9

Nukus

3 008,6

100,2

2,3

Taxiatosh

4 975,1

100,1

3,9

Taxtako‘pir

2 168,9

100,2

1,7

To‘rtko‘l

20 855,1

102,9

16,2

Xo‘jayli

6 615,0

100,9

5,1

Chimboy

3 948,7

101,0

3,1

Shumanay

1 017,4

101,6

0,8

Ellikqal’a

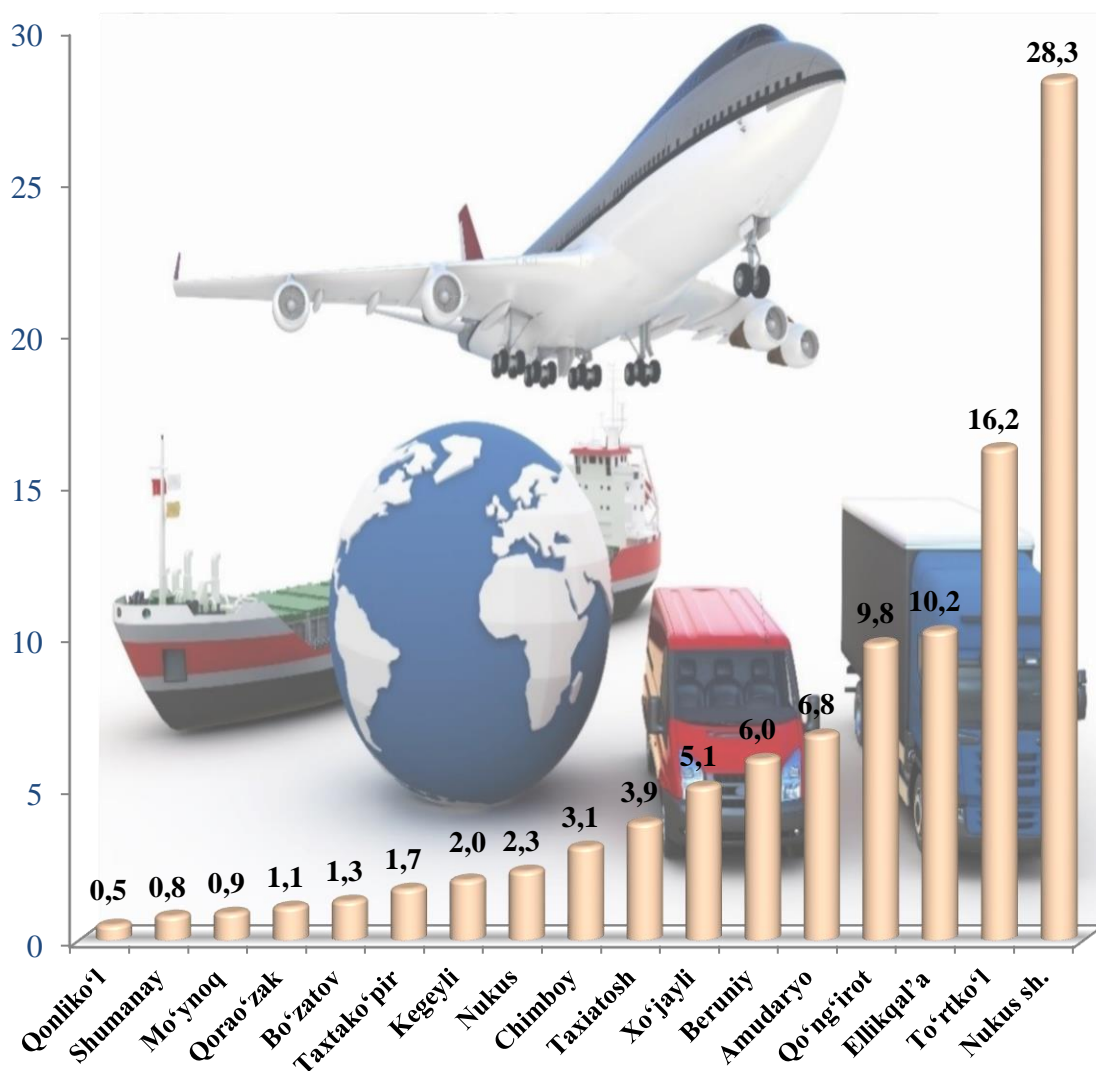
13 092,6

100,0

10,2

Ko‘rsatilgan yuk aylanmasidagi yuqori bo‘lmagan tonna-km quyidagi shahar va tumanlar Qonliko‘l (648,6 ming tonna-km), Shumanay (1017,4) ming tonna-km tumanlari hissasiga to‘g‘ri keldi.

**Tashilgan yuk aylanmasining umumiy hajmida hududlarning ulushi, % da**  
(2022 yil yanvar-mart)



Hududlar bo‘yicha tashilgan yuk aylanmasining yuqori ulushi bo‘yicha yetakchi o‘rinni Nukus (28,3 foiz) shahri egalladi. Shu bilan birga To‘rtko‘l (16,2 foiz) va Ellikqal‘a (10,2 foiz) tumanlarida kuzatildi.

Aholiga, shu jumladan, iqtisodiyotning barcha sohasida faoliyat ko‘rsatayotgan ishchi-xizmatchilarga, o‘quv muassasalarida ta‘lim olayotgan o‘quvchi va talabalarga yuqori sifatli transport xizmatini ko‘rsatish, avtomobil transporti oldida turgan eng muhim masaladir. Bugungi kunda hech bir fuqaro harakatini (bir manzildan boshqa bir manzilga borishni) transportsiz tasavvur etib bo‘lmaydi.

**Yo‘lovchi tashish.** 2022 yilning yanvar-mart oylarida avtomobil transportining barcha turlari tomonidan 32,4 mln. kishi tashilgan bo‘lib, bu ko‘rsatkich o‘tgan yilning shu davriga nisbatan 101,9 % ni tashkil etdi.

### Avtomobil transport yo‘lovchi tashish va yo‘lovchi aylanmasi

	<i>2022 yil yanvar-mart</i>	<i>2021 yilning yanvar-martiga nisbatan foiz hisobida</i>
Transportda tashilgan yo‘lovchilar, <i>mln. Kishi</i>	32,4	101,9
Yo‘lovchi aylanmasi, <i>mln. yo‘lovchi-km</i>	919,9	103,3

Jami avtomobil transportidagi yo‘lovchi aylanmasi 2021 yil yanvar-martiga nisbatan 103,3 % ga yetdi va 919,9 mln. yo‘lovchi-km.ni tashkil qildi.

Respublikaning shahar va tumanlarida yo‘lovchi tashish bo‘yicha yetakchi o‘rinni Nukus shahri (11 708,2 ming kishi) egalladi. Shu bilan birga, eng yuqori ko‘rsatkichlar To‘rtko‘l (3 430,8 ming kishi) va Beruniy (2 750,6 ming kishi) tumanlarida kuzatildi.

**Hududlar kesimida yo‘lovchi tashish, ming kishi**  
(2022 yil yanvar– mart holatiga)

	<i>ming kishi</i>	<i>2021 yil yanvar- martga nisbatan foiz hisobida</i>	<i>jamiga nisbatan ulushi, foiz hisobida</i>
<b>Qoraqalpog‘iston Respublikasi</b>	<b>32 398,1</b>	<b>101,9</b>	<b>100,0</b>
<i>shahar:</i>			
Nukus	11 708,2	103,0	36,1
<i>tumanlar:</i>			
Amudaryo	2 293,2	101,4	7,1
Beruniy	2 750,6	100,8	8,5
Bo‘zatov	218,0	101,6	0,7
Qorao‘zak	619,5	101,4	1,9
Kegeyli	1 055,9	101,9	3,2
Qo‘ng‘irot	1 739,7	101,0	5,4
Qonliko‘l	314,1	100,9	1,0
Mo‘ynoq	298,8	101,5	0,9
Nukus	567,4	101,0	1,7
Taxiatosh	670,7	101,4	2,1
Taxtakko‘pir	500,7	102,4	1,5
To‘rtko‘l	3 430,8	101,2	10,6
Xo‘jayli	1 965,0	101,9	6,1
Chimboy	1 158,2	101,0	3,6
Shumanay	397,7	100,8	1,2
Ellikqal‘a	2 709,8	101,0	8,4

Ko‘rsatilgan yo‘lovchi tashishda nisbatan uncha yuqori bo‘lmagan ko‘rsatkichlar, Bo‘zatov (218,0 ming kishi) va Mo‘ynoq (298,8 ming kishi) tumanlari hissasiga to‘g‘ri keldi.



## Tashilgan yo‘lovchining umumiy hajmida hududlarning ulushi, % da (2022 yil yanvar-mart)



Shahar va tumanlar kesimida tashilgan yo‘lovchining yuqori ulushi bo‘yicha yetakchi o‘rinni Nukus (36,1 foiz) shahri egalladi. Shu bilan birga To‘rtko‘l (10,6 foiz), Beruniy (8,5 foiz) tumanlarida kuzatildi.

Respublikaning yo‘lovchi aylanmasi hajmida yetakchi o‘rinni Nukus (277,2 mln. yo‘lovchi-km) shahri egalladi. Shu bilan birga eng yuqori ko‘rsatkich bilan To‘rtko‘l (107,2 mln. yo‘lovchi-km), Beruniy (89,9 mln. yo‘lovchi-km) tumanlarida kuzatildi.

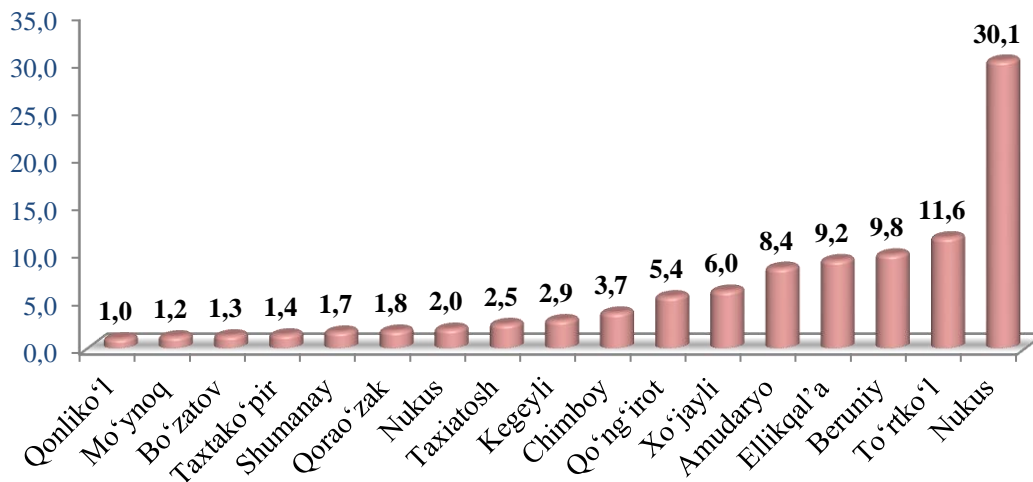


**Shahar va tumanlar kesimida yo‘lovchi aylanmasi**

	<i>mln. yo‘lovchi-km</i>		
	<i>mln. yo‘lovchi-km</i>	<i>2021 yil yanvar- martiga nisbatan foiz hisobida</i>	<i>jamiga nisbatan ulushi, foiz hisobida</i>
<b>Qoraqalpog‘iston Respublikasi</b>	<b>919,9</b>	<b>103,3</b>	<b>100,0</b>
<i>shahar:</i>			
Nukus	277,2	105,6	30,1
<i>tumanlar:</i>			
Amudaryo	77,0	102,2	8,4
Beruniy	89,9	101,8	9,8
Bo‘zatov	12,4	102,0	1,3
Qorao‘zak	16,5	102,6	1,8
Kegeyli	27,0	102,3	2,9
Qo‘ng‘irot	49,3	101,9	5,4
Qonliko‘l	9,1	101,2	1,0
Mo‘ynoq	11,3	103,3	1,2
Nukus	18,1	102,1	2,0
Taxiatosh	23,2	103,0	2,5
Taxtako‘pir	12,9	102,8	1,4
To‘rtko‘l	107,2	102,6	11,6
Xo‘jayli	54,9	102,9	6,0
Chimboy	34,1	102,3	3,7
Shumanay	15,2	102,4	1,7
Ellikqal’a	84,6	102,1	9,2

Ko‘rsatilgan yo‘lovchi aylanmasidagi uncha yuqori bo‘lmagan yo‘lovchi-km Qonliko‘l (9,1 mln. yo‘lovchi-km) va Mo‘ynoq (11,3 mln. yo‘lovchi-km) tumanlari hissasiga to‘g‘ri keldi.

## Tashilgan yo'lovchi aylanmasining umumiy hajmida hududlarning ulushi, % da (2022 yil yanvar-mart)



Shahar va tumanlar bo'yicha yo'lovchi aylanmasining yuqori ulushi bo'yicha yetakchi o'rinni Nukus (30,1 foiz) shahri egalladi. Shu bilan birga To'rtko'l (11,6 foiz), Beruniy (9,8 foiz) tumanlarida kuzatildi.

## Transport turlari bo'yicha yuk tashish, yuk aylanmasi, yo'lovchi tashish va yo'lovchi aylanmasi (2022 yil yanvar-mart oylarida)

