

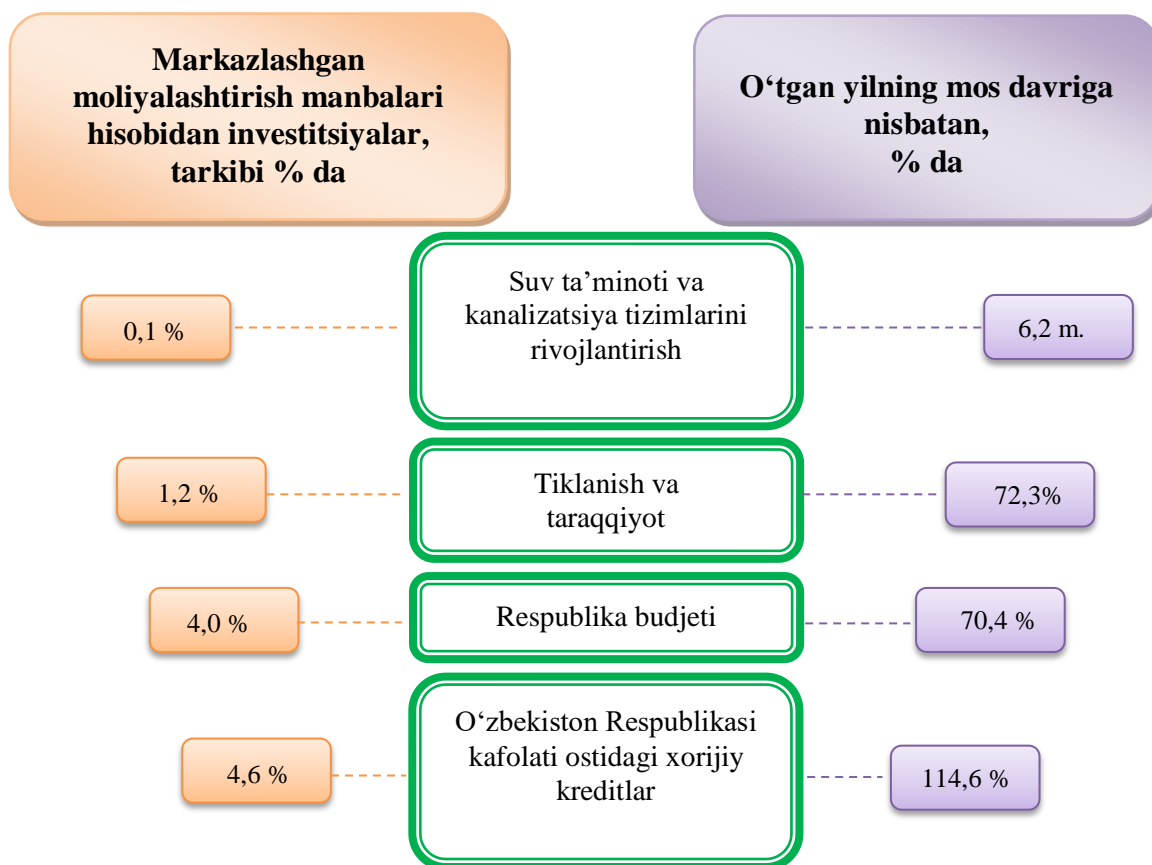
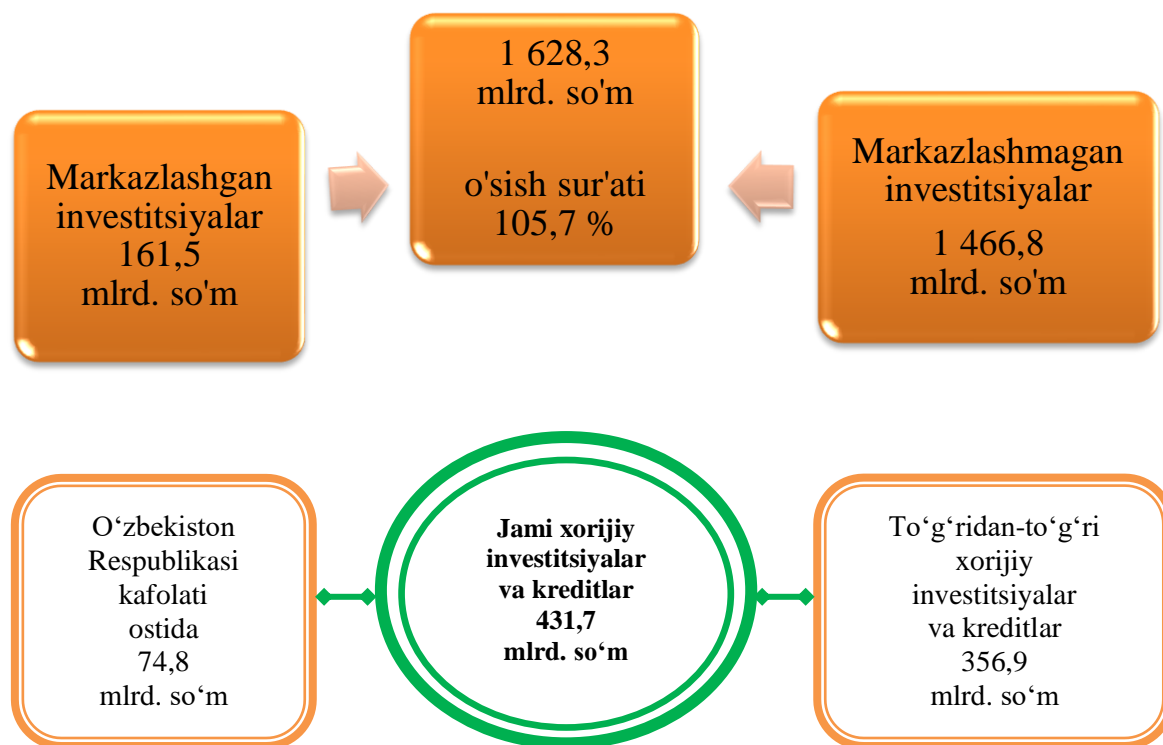
IV. INVESTITSİYALAR VA QURILISH

2022 yilning yanvar-mart oylarida Respublikaning asosiy kapitalini ko‘paytirishga 1 628,3 mlrd. so‘m miqdorida investitsiyalar kiritilib, o‘tgan yilning shu davriga nisbatan o‘rish sur‘ati 105,7 % ni tashkil qildi, shundan xorijiy investitsiyalar 431,7 mlrd. so‘mni tashkil etdi.

Moliyalashtirish manbalari bo‘yicha asosiy kapitalga kiritilgan investitsiyalarning taqsimlanishi

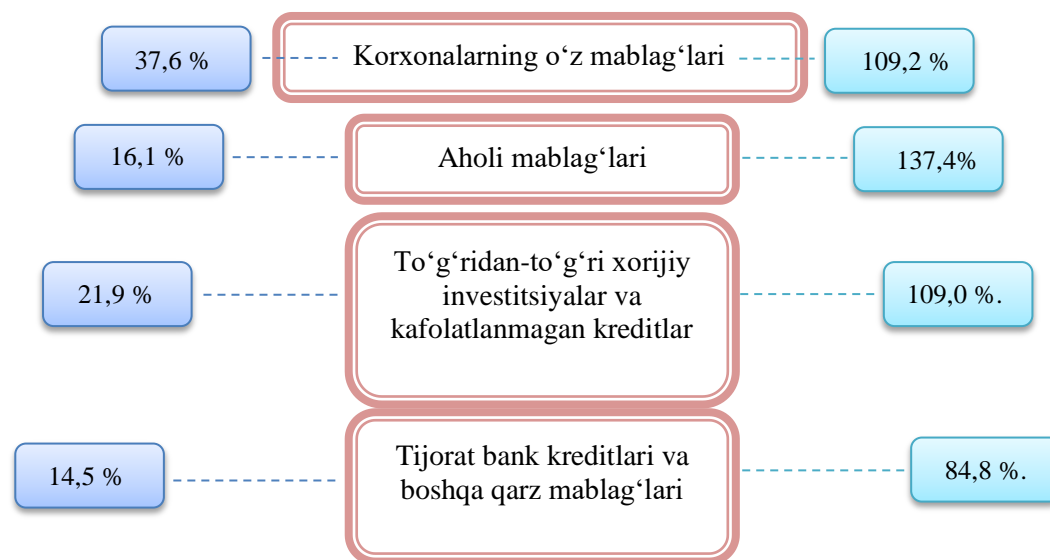
	<i>mlrd. so‘m</i>	<i>o‘rish sur‘ati, %</i>	<i>umumiy hajmga nisbatan % da</i>
Asosiy kapitalga kiritilgan investitsiyalar	1628,3	105,7	100,0
<i>shu jumladan:</i>			
Markazlashgan investitsiyalar:	161,5	87,0	9,9
budjet mablag‘lari	65,6	70,4	4,0
Suv ta‘minoti tizimlarini rivojlantirish jamg‘armasi	1,7	6,2 m.	0,1
tiklanish va taraqqiyot fondi mablag‘lari	19,4	72,3	1,2
hukumat kafolati ostida chet el kreditlari	74,8	114,6	4,6
Markazlashmagan investitsiyalar:	1466,8	108,2	90,1
korxonalarning o‘z mablag‘lari	611,8	109,2	37,6
aholi mablag‘lari	262,3	137,4	16,1
to‘g‘ridan-to‘g‘ri xorijiy investitsiyalar va kreditlar	356,9	109,0	21,9
tijorat bank kreditlari boshqa qarz mablag‘lari	235,8	84,8	14,5

Asosiy kapitalga kiritilgan investitsiyalar



**Markazlashmagan
moliyalashtirish manbalari
hisobidan investitsiyalar,
tarkibi % da**

**O‘tgan yilning mos
davriga nisbatan,
% da**



2022 yilning yanvar-mart oylarida asosiy kapitalga kiritilgan investitsiyalarning texnologik tarkibi

	<i>jami</i>	<i>davlat</i>	<i>nodavlat</i>
Jami, mlrd. so‘m	1628,3	847,7	780,6
<i>shu jumladan:</i>			
qurilish-montaj ishlari	806,3	548,3	258,0
mashina, uskunalar, transport vositalari ishlab chiqarish va xo‘jalik jihozlari	695,0	263,6	431,4
Boshqa harajatlar	127,0	35,8	91,2

Asosiy kapitalga kiritilgan investitsiyalarning texnologik tarkibining tuzilishi o‘tgan yilning mos davriga nisbatan qurilish-montaj ishlarining ulushi 13,0 % li punktga kamayganligi, mashina, uskunalar, transport vositalarini ishlab chiqarish va xo‘jalik jihozlari qiymati ulushi 14,1 % li punktga ko‘payganligi va boshqa harajatlarning ulushi 1,1 % li punktga kamayganligini ko‘rsatmoqda.

2022-yilning yanvar-mart oylarida markazlashtirilgan moliyalashtirish manbalariga 161,5 mlrd. so‘mlik investitsiya mablag‘lari kiritilib, bu ko‘rsatkich jami investitsiyalarning 9,9 % ni tashkil etdi, bu o‘tgan yilning mos davriga nisbatan o‘shir surati 87,0 % ni tashkil etgan. Hisobot davrida markazlashtirilmagan moliyalashtirish manbalari hisobidan 1466,8 mlrd. so‘mlik investitsiyalar o‘zlashtirildi (jamiga nisbatan ulushi 90,1 %) va o‘tgan yilning mos davriga nisbatan o‘shir sur‘ati 108,2 % ni tashkil etdi.

Korxonalar va tashkilotlarning o‘z mablag‘lari hisobiga 611,8 mlrd. so‘m asosiy kapitalga investitsiyalar o‘zlashtirildi yoki jami investitsiyalarning 37,6 % o‘zlashtirildi. Aholining mablag‘lari hisobidan 262,3 mlrd. so‘mlik investitsiyalar o‘zlashtirilib, jami investitsiyalar hajmining 16,1 % ni tashkil etdi.

Hisobot davrida O‘zbekiston Respublikasi Hukumati kafolati ostida 74,8 mlrd. so‘mlik xorijiy kreditlar ajratildi, bu esa o‘tgan yilning mos davriga nisbatan 114,6 % ga kamaygan yoki jami investitsiyalarning ulushi 4,6 % ni tashkil etgan.

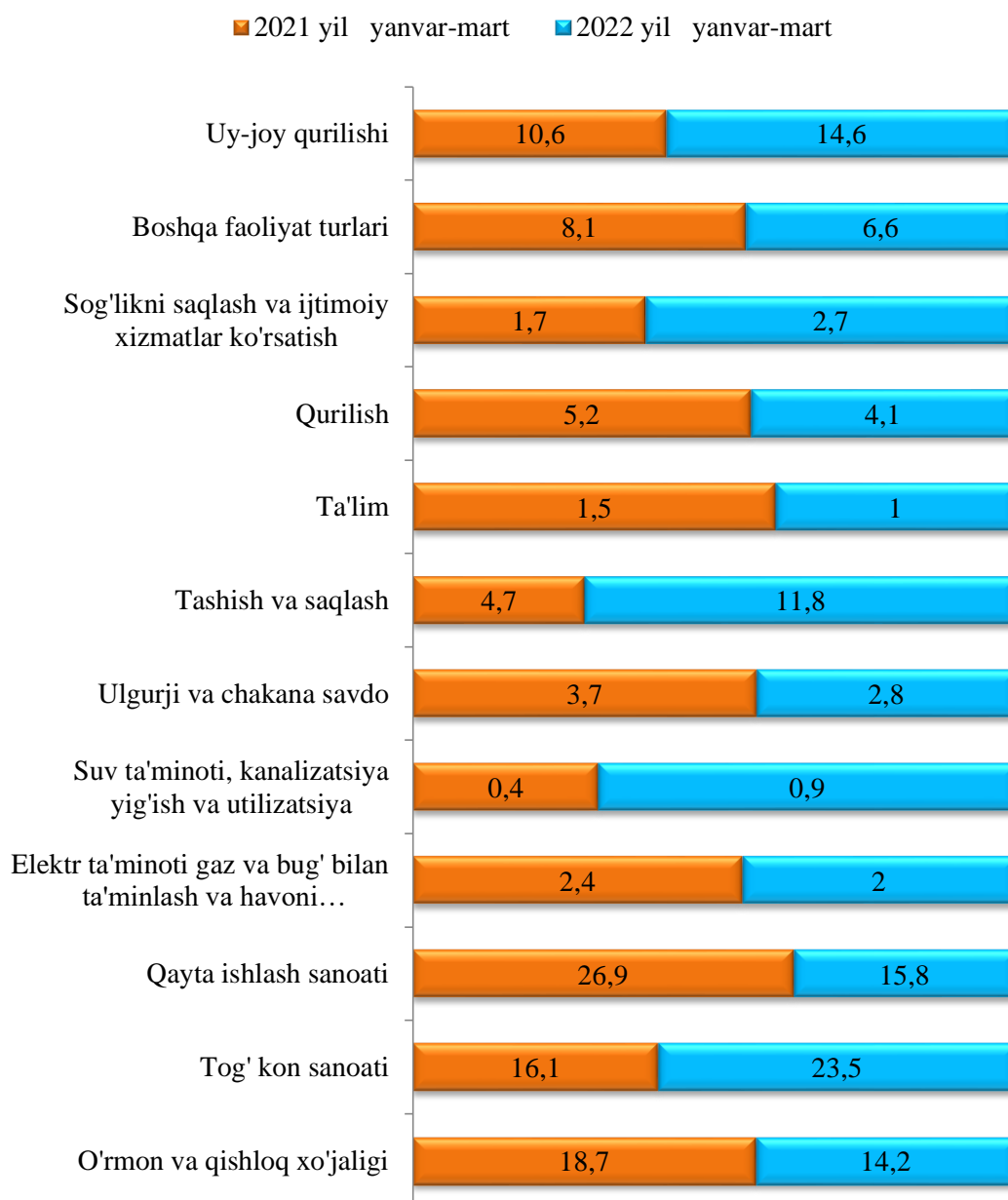
Shu bilan birga, bank kreditlari va boshqa qarz mablag‘lari hisobidan 235,8 mlrd. so‘mlik mablag‘lar kiritildi (asosiy kapitalga kiritilgan investitsiyalar umumiy hajmining 14,5 %), bu o‘shir sur‘ati 84,8 % ni tashkil etdi, to‘g‘ridan-to‘g‘ri va boshqa xorijiy investitsiyalar va kreditlar hisobidan 356,9 mlrd. so‘m (ulushi 21,9 %) va o‘tgan yilning mos davriga nisbatan 109,0 %ni tashkil etdi, Tiklanish va taraqqiyot jamg‘armasi hisobidan 19,4 mlrd. so‘m (ulushi 1,2 %) va o‘tgan yilning mos davriga nisbatan 72,3 % ni tashkil etdi, Respublika budjeti 65,6 mlrd. so‘m (ulushi 4,0 %) ushish sur‘ati 70,4 %. Suv ta‘minoti tizimlarini rivojlantirish jamg‘armasi hisobidan 1,7 mlrd. so‘m, (ulushi 0,1 %) va o‘tgan yilning mos davriga nisbatan 6,2 % ni tashkil etdi.

Iqtisodiy faoliyat turlari bo‘yicha asosiy kapitalga kiritilgan investitsiyalar va kreditlar

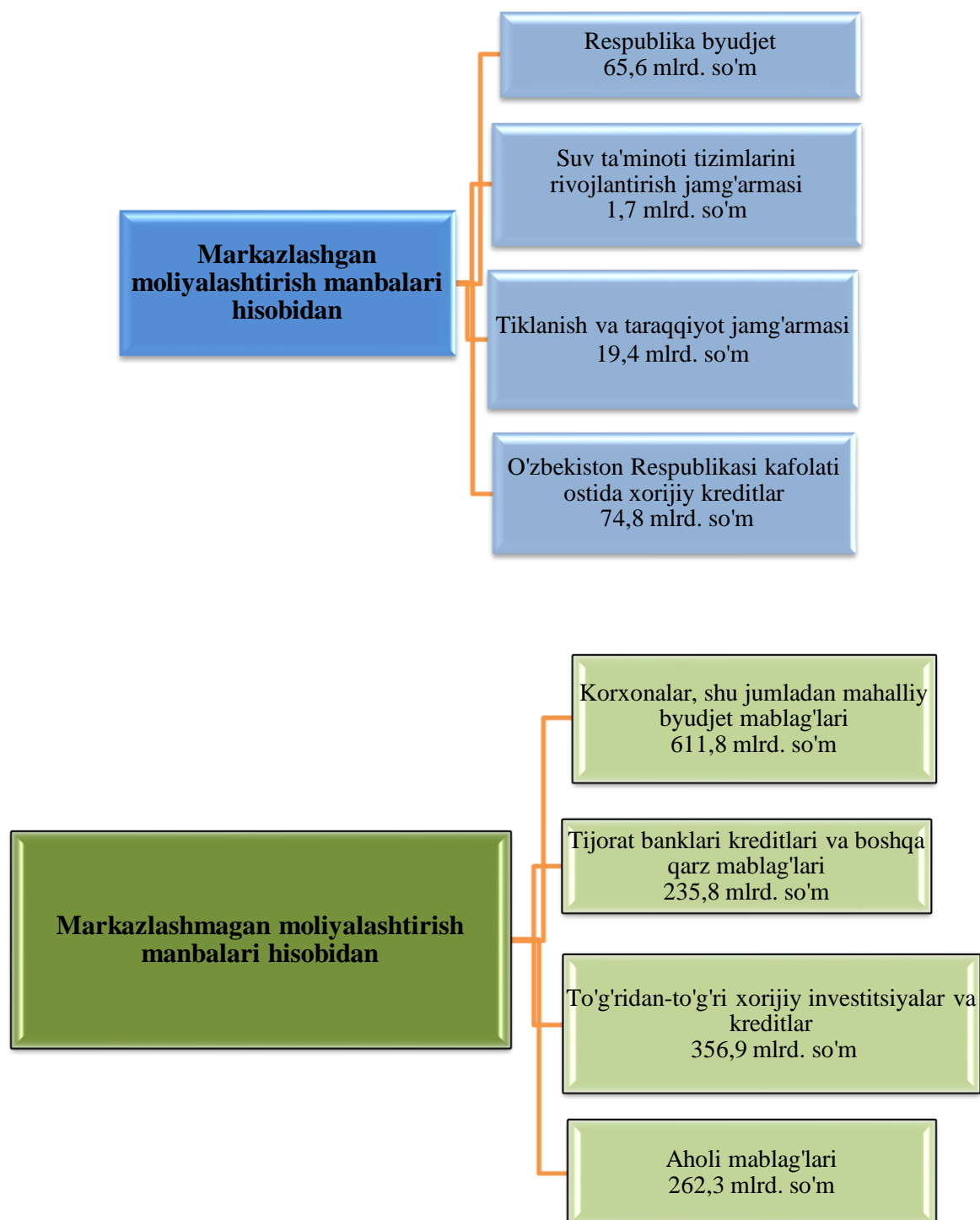
Hisobot davrida asosiy kapitalga kiritilgan investitsiyalarning asosiy qismi tog‘-kon sanoati va ochiq konlarni ishlashga 382,1 (23,5 %) mlrd. so‘m, shundan tabiiy gazni qazib olishga 357,4 mlrd, so‘m (21,9 %), qayta ishlash sanoatiga 257,1 mlrd. so‘m (15,8 %), shundan boshqa nometall mineral mahsulotlarini ishlab chiqarishga 91,7 mlrd.so‘m (5,6 %), oziq-ovqat mahsulotlari va ichimlik ishlab chiqarishga 35,6 mlrd.so‘m (2,2 %), tekstil mahsulotlarini ishlab chiqarishga 28,2 mlrd.so‘m (1,7 %), qishloq, o‘rmon va baliqchilik xo‘jaligi faoliyat turiga 230,7 (14,2 %) mlrd. so‘m, elektr energiyasi va gaz ta‘minotiga 32,4 mlrd.so‘m (2,0 %), suv ta‘minoti kanalizatsiya va chiqindilarni utilizatsiya qilishga 14,7 mlrd. so‘m (0,9 %), qurilishda 66,4 mlrd.so‘m (4,1 %), tashish va saqlashga 192,2 mlrd. so‘m (11,8 %), ulgurji va chakana savdoga 46,4 mlrd. so‘m (2,8 %),

axborot va aloqa 4,3 mlrd. so‘m (0,3 %), professional ilmiy va texnik xizmat turlariga 24,9 mlrd. so‘m (1,5 %), ta‘limga 15,6 mlrd. so‘m (1,0 %), davlat boshqaruvi va mudofaga 44,2 mlrd. so‘m (2,7 %), yashash va ovqatlanish xizmati turlariga 4,5 mlrd. so‘m (0,3 %), moliya va sug‘urta faoliyatiga 5,1 mlrd. so‘m (0,3 %), sog‘liqni saqlash va ijtimoiy xizmatlar kursatishga 44,4 mlrd. so‘m (2,7 %), san‘at ko‘ngil ochish va dam olishga 6,0 mlrd. so‘m (0,4 %), turar-joy qurilishiga 239,5 mlrd. so‘m (14,6 %) va boshqa faoliyat turlariga 3,2 mlrd. so‘m (0,2 %) to‘g‘ri keldi.

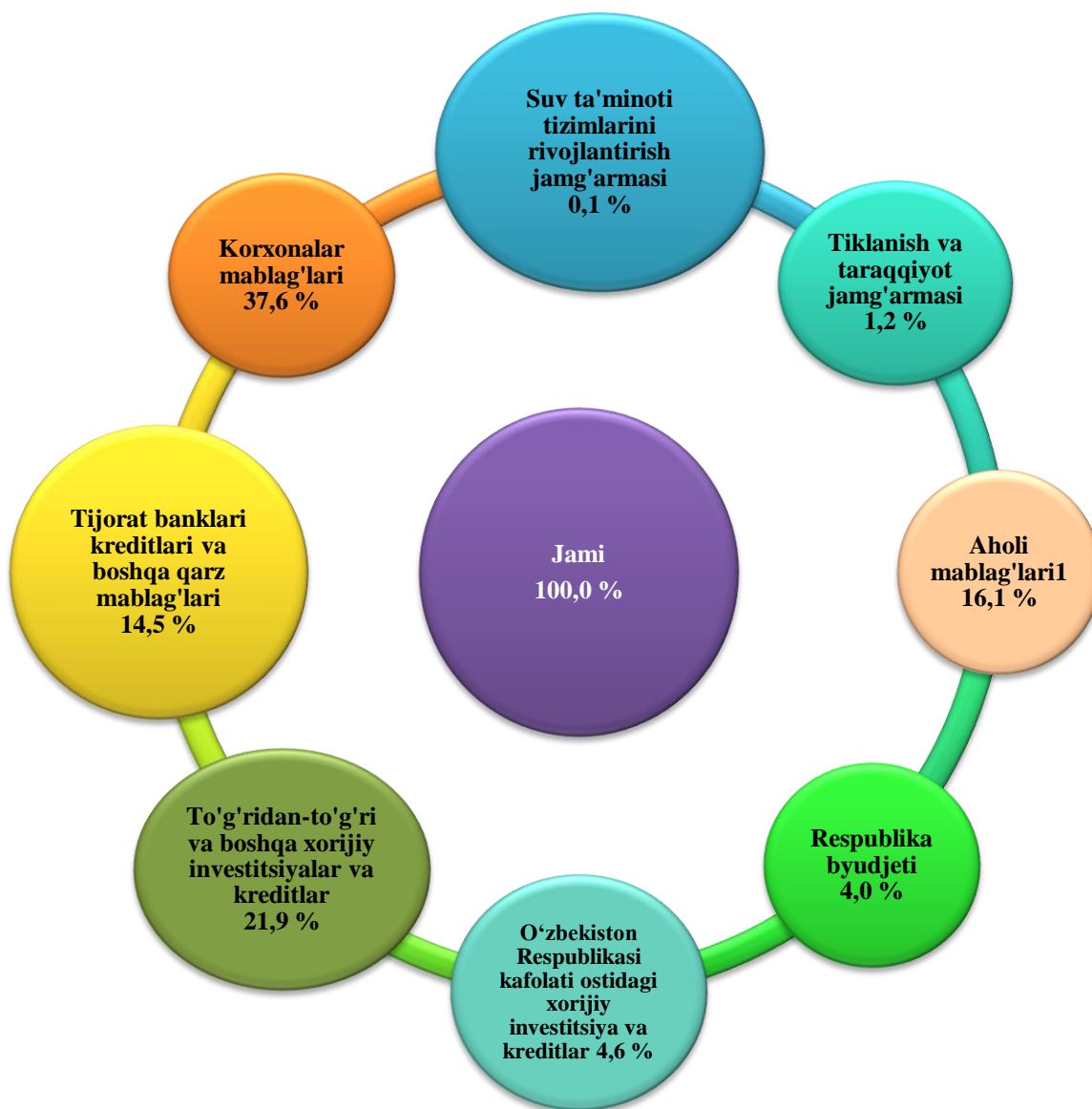
Iqtisodiy faoliyat turlari bo‘yicha asosiy kapitalga kiritilgan investitsiyalar va kreditlar (umumiy hajmga nisbatan % da)



**2022 yil yanvar-mart oylarida asosiy kapitalga kiritilgan investitsiyalarning
moliyalashtirish manbalari bo'yicha tarkibi**



Moliyalashtirish manbalari bo‘yicha asosiy kapitalga kiritilgan investitsiyalar, (umumiy hajmga nisbatan % da)



Jami o‘zlashtirilgan investitsiyalarning 37,6 % korxonalar va tashkilotlarning o‘z mablag‘lari hisobidan o‘zlashtirildi, shu bilan birga, To‘g‘ridan-to‘g‘ri va boshqa xorijiy investitsiyalar va kreditlar hisobidan 21,9 %, Aholi mablag‘lari hisobidan, bu esa jami investitsiyalarning 16,1 % ni tashkil etadi.

2022 yilning yanvar-mart oylarida moliyalashtirish manbalari bo‘yicha asosiy kapitalga kiritilgan investitsiyalar

	<i>Kiritilgan investitsiyalar, mlrd. so‘m</i>	<i>O‘tgan yilning mos davriga nisbatan o‘sinh sur‘ati, %</i>	<i>Umumiy hajmdagi ulushi, %</i>
Barcha moliyalashtirish manbalari hisobidan	1628,3	105,7	100,0
Respublika budjeti	65,6	70,4	4,0
Suv ta‘minoti tizimlarini rivojlantirish jamg‘armasi	1,7	6,2 m.	0,1
Tiklanish va taraqqiyot jamg‘armasi	19,4	72,3	1,2
O‘zbekiston Respublikasi tomonidan kafolatlangan chet el kreditlari	74,8	114,6	4,6
Korxonalar mablag‘lari	611,8	109,2	37,6
Tijorat banklari kreditlari va boshqa qarz mablag‘lari	235,8	84,8	14,5
To‘g‘ridan-to‘g‘ri xorijiy investitsiyalar va kreditlar	356,9	109,0	21,9
Aholi mablag‘lari	262,3	137,4	16,1

Moliyalashtirish manbalari bo‘yicha asosiy kapitalga kiritilgan investitsiyalarning eng yuqori o‘sinh sur‘atlari suv ta‘minoti tizimlarini rivojlantirish jamg‘armasi 1,7 mlrd. sum bo‘lib, o‘tgan yilga nisbatan o‘sinh sur‘ati 6,2 martani tashkil etgan.

Shahar va tumanlar kesimida asosiy kapitalga kiritilgan investitsiyalar, mlrd. so‘m

	2021 y. yanvar- mart	2022 y. yanvar- mart	o‘tgan yilning mos davriga o‘lish sur‘ati, % da	jami investitsiyalardan to‘g‘ridan-to‘g‘ri xorijiy investitsiyalar hajmi, ming AQSh doll.
Qoraqalpog‘iston Respublikasi	1398,5	1628,3	105,7	6700,4
Nukus sh.	365,8	440,6	109,1	-
<i>tumanlar:</i>				
Amudaryo	70,2	77,9	101,4	-
Beruniy	72,2	75,5	95,8	-
Bo‘zatov	7,3	24,5	3 m.	-
Qonliko‘l	33,7	18,9	51,3	82,7
Qorao‘zak	124,5	99,3	72,1	1188,0
Kegeyli	30,7	24,3	71,7	322,6
Qo‘ng‘irot	141,7	167,5	106,9	4335,0
Mo‘ynoq	83,9	301,9	3,2 m.	274,0
Nukus	43,8	43,8	91,8	-
Taxiatosh	42,8	47,5	100,6	-
Taxtakopir	23,4	14,1	54,7	-
To‘rtko‘l	84,4	93,3	101,0	-
Xo‘jayli	53,5	36,6	62,5	-
Chimboy	44,7	56,7	116,3	498,1
Shumanay	35,7	32,4	82,3	-
Ellikqal’a	140,2	73,5	47,8	-

Aholi jon boshiga kiritilgan investitsiyalar
(2022 yil yanvar-mart oylarida)

	<i>Aholi jon boshiga investitsiyalar hajmi, ming so‘mda</i>	<i>O‘sinh sur‘ati, % da</i>
Qoraqalpog‘iston Respublikasi	834,1	104,2
Nukus sh.	1335,9	107,3
<i>tumanlar:</i>		
Amudaryo	379,5	99,6
Beruniy	381,7	94,4
Bo‘zatov	1122,4	3 m.
Qonliko‘l	360,3	50,6
Qorao‘zak	1849,7	71,4
Kegeyli	329,5	71,5
Qo‘ng‘irot	1259,8	105,8
Mo‘ynoq	9121,7	3,2 m.
Nukus	842,0	90,4
Taxiatosh	628,0	99,4
Taxtako‘pir	346,8	54,4
To‘rtko‘l	421,3	99,4
Xo‘jayli	290,9	61,8
Chimboy	496,7	115,1
Shumanay	567,9	81,8
Ellikqal’a	445,6	47,0

2022 yilning yanvar-mart oylarida aholi jon boshiga hisoblangan asosiy kapitalga kiritilgan investitsiyalar hajmi bo‘yicha yuqori ko‘rsatkichlar Mo‘ynoq tumani 9121,7 ming so‘m, bu yerda tabiiy gazni qazib olishga o‘zlashtirilgan, Qorao‘zak tumani 1849,7 ming so‘m, bu yerda sement ishlab chiqarishni kengaytirish ishlariga o‘zlashtirilgan investitsiyalar bilan bog‘liq.

2022 yilning yanvar-mart oylarida moliyalashtirish manbalari bo‘yicha asosiy kapitalga kiritilgan investitsiyalar, mlrd. so‘m

	Asosiy kapitalga kiritilgan investitsiyalar jami, mlrd. so‘m	shu jumladan moliyalashtirish manbalari bo‘yicha:				
		respublika budjeti	korxonalar mablag‘lari	aholi mablag‘lari	xorijiy investitsiyalar va kreditlar	Xukumat kafolati ostidagi chet el kreditlari
Qoraqalpog‘iston Respublikasi	1628,3	65,6	611,8	262,3	356,9	74,8
Nukus sh.	440,6	38,3	323,8	31,7	3,7	18,3
<i>tumanlar:</i>						
Amudaryo	77,9	0,1	12,8	26,0	-	1,5
Beruniy	75,5	0,2	17,3	30,5	9,9	4,7
Bo‘zatov	24,5	5,4	1,0	2,7	-	1,3
Qonliko‘l	18,9	0,4	2,7	9,0	1,0	0,2
Qorao‘zak	99,3	2,2	10,8	5,5	64,5	0,7
Kegeyli	24,3	1,2	5,0	5,4	3,5	0,9
Qo‘ng‘irot	167,5	1,3	64,2	10,0	48,7	26,0
Mo‘ynoq	301,9	2,3	81,1	7,0	195,6	-
Nukus	43,8	4,8	4,7	20,6	2,3	1,0
Taxiatosh	47,5	1,2	12,5	9,2	6,8	0,8
Taxtakopir	14,1	0,4	1,8	6,0	-	0,6
To‘rtko‘l	93,3	1,2	15,9	28,4	14,4	10,5
Xo‘jayli	36,6	0,5	10,6	14,7	0,9	0,2
Chimboy	56,7	5,6	8,0	25,8	5,6	0,2
Shumanay	32,4	0,1	14,6	7,1	-	1,0
Ellikqal’a	73,5	0,4	25,0	22,7	-	6,9

davomi


	<i>Asosiy kapitalga kiritilgan investitsiyalar jami, mlrd. so‘m</i>	<i>shu jumladan moliyalashtirish manbalari bo‘yicha:</i>		
		<i>Suv ta‘minoti tizimlarini rivojlantirish jang‘armasi</i>	<i>Tiklanish va taraqqiyot jang‘armasi</i>	<i>tijorat banklari kreditlari va boshqa qarz mablag‘lari</i>
Qoraqalpog‘iston Respublikasi	1628,3	1,7	19,4	235,8
Nukus sh.	440,6	1,7	-	23,1
<i>tumanlar:</i>				
Amudaryo	77,9	-	18,3	19,2
Beruniy	75,5	-	-	12,9
Bo‘zatov	24,5	-	-	14,1
Qonliko‘l	18,9	-	-	5,6
Qorao‘zak	99,3	-	-	15,6
Kegeyli	24,3	-	-	8,3
Qo‘ng‘irot	167,5	-	-	17,3
Mo‘ynoq	301,9	-	-	15,9
Nukus	43,8	-	-	10,4
Taxiatosh	47,5	-	-	17,0
Taxtakopir	14,1	-	-	5,3
To‘rtko‘l	93,3	-	-	22,9
Xo‘jayli	36,6	-	-	9,7
Chimboy	56,7	-	0,5	11,0
Shumanay	32,4	-	-	9,6
Ellikqal’a	73,5	-	0,6	17,9

Ijtimoiy soha obyektlarini qurish

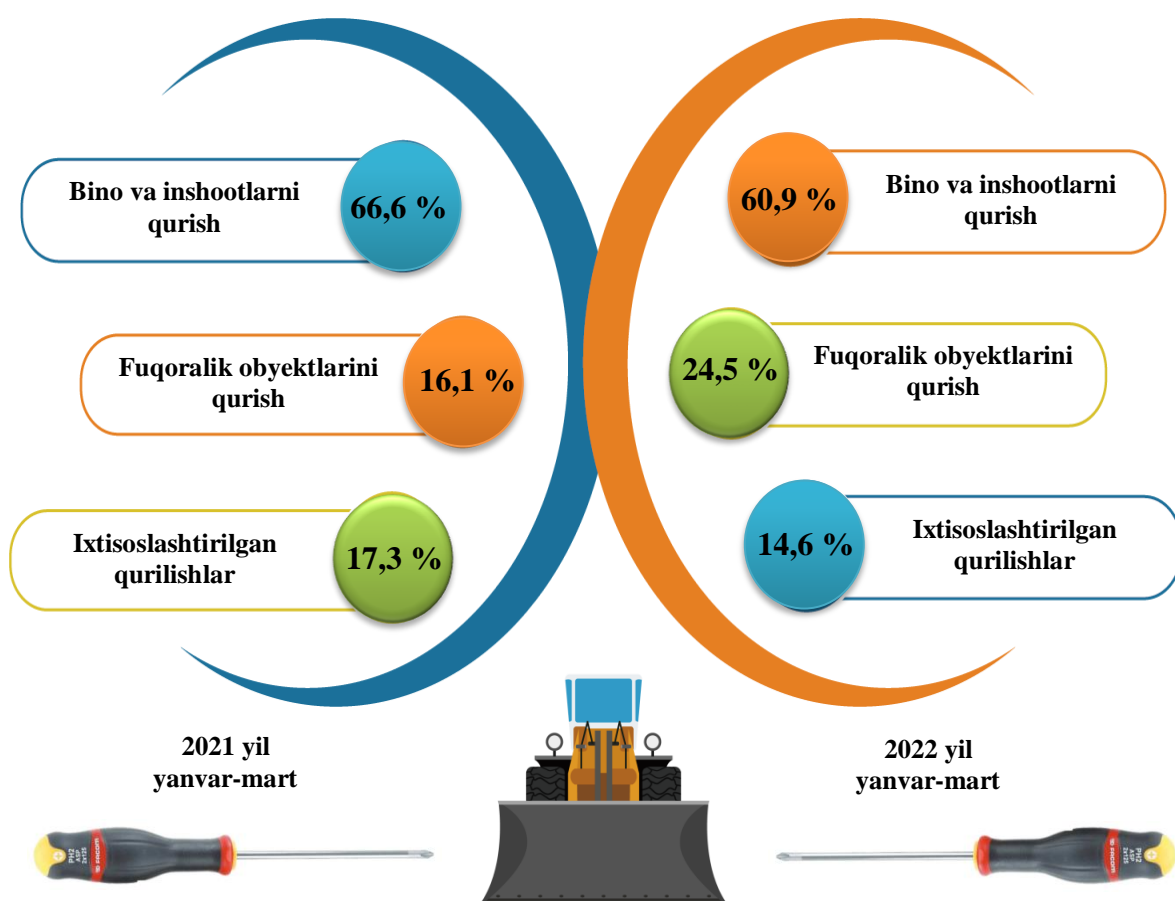
2022 yilning yanvar-mart oylarida umumiy maydoni 200,2 ming kv.m. bo‘lgan 1105 ta uy-joy qurilgan (2021 yilning yanvar-mart oylariga nisbatan 136,1 %) shu jumladan, qishloq joylarda 130,3 ming kv.m, 688 uy-joy foydalanishga topshirildi. Noishlab chiqarish sohasiga kiritilgan investitsiyalar hajmidan 239,5 mlrd. so‘mi yoki 58,0 % i turar-joy qurilishida o‘zlashtirildi.

Umumta’lim maktablari va maktabgacha ta’lim muassasalari qurilishida 1,0 mlrd. so‘m atrofida investitsiyalar o‘zlashtirildi, bu noishlab chiqarish sohasiga yo‘naltirilgan investitsiyalarning 0,2 foizini tashkil qiladi.

Qurilish faoliyati. 2022 yilning yanvar-mart oylarida 968,3 mlrd. so‘mlik qurilish ishlari bajarilib, o‘tgan yilning mos davriga nisbatan o‘rish sur‘ati 101,0 % ni tashkil etdi.

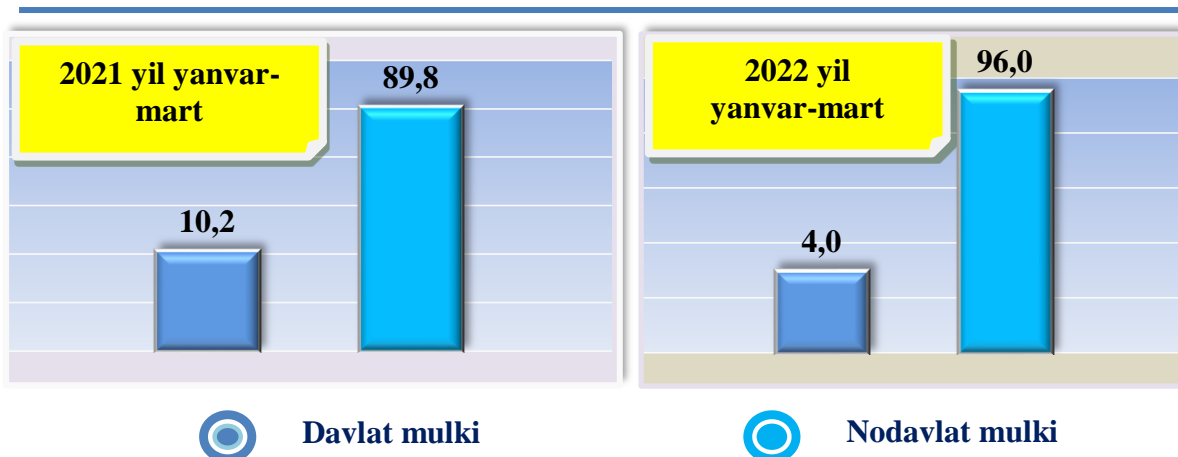


Iqtisodiy faoliyat turlari bo‘yicha qurilish ishlari (umumiy hajmga nisbatan % da)

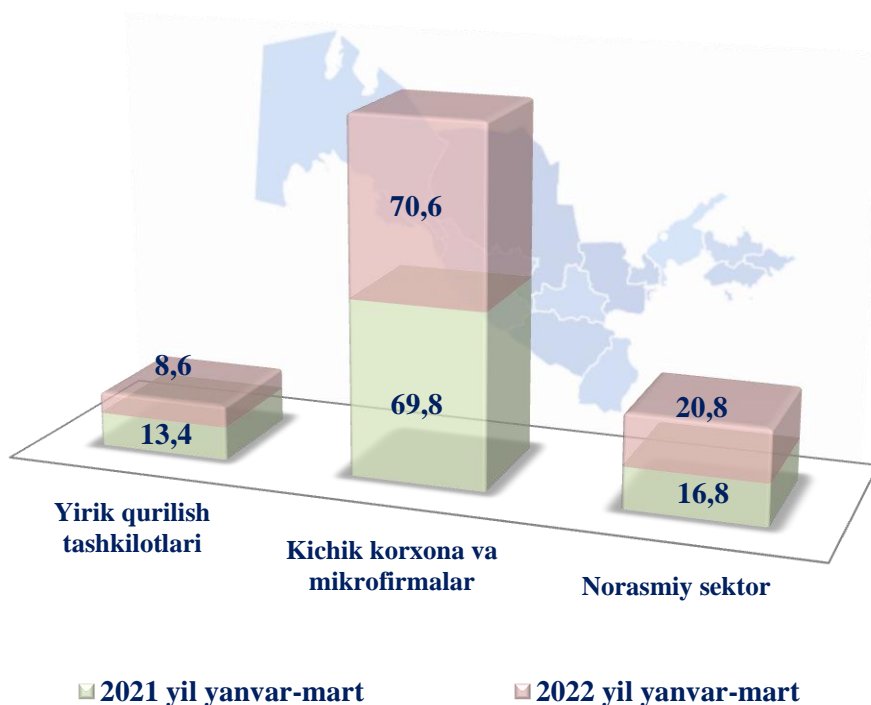


Qurilish ishlari umumiy hajmining 60,9 % i binolar va inshootlarni qurishga, 24,5 % i fuqarolik qurilishi ob’ektlarini qurish bo‘yicha qurilishga 14,6 % i ixtisoslashtirilgan qurilish ishlariga to‘g‘ri keldi. Shu jumladan, umumiy hajmdan 56,9 % i yangi qurilish, rekonstruksiya va kengaytirish hamda texnik jihatdan qayta jihozlashga to‘g‘ri keladi.

**Mulkchilik shakllari bo‘yicha qurilish tashkilotlarining
o‘z kuchlari bilan bajargan qurilish ishlari taqsimoti**
(umumiy hajmga nisbatan % da)



**Korxonalar turlari bo‘yicha
qurilish ishlari hajmi, mlrd.so‘m**



Jami qurilish ishlaridan yirik qurilish tashkilotlari tomonidan bajarilgan qurilish ishlari ulushi 8,6 % ni tashkil etib, ulushi 4,8 % li punktga kamaydi. Kichik korxonalar va mikrofirmalar hissasi 70,6 % ni tashkil etib, 0,8 % li punktga ko‘paygan, norasmiy sektorning ulushi 20,8 % ni tashkil etdi.

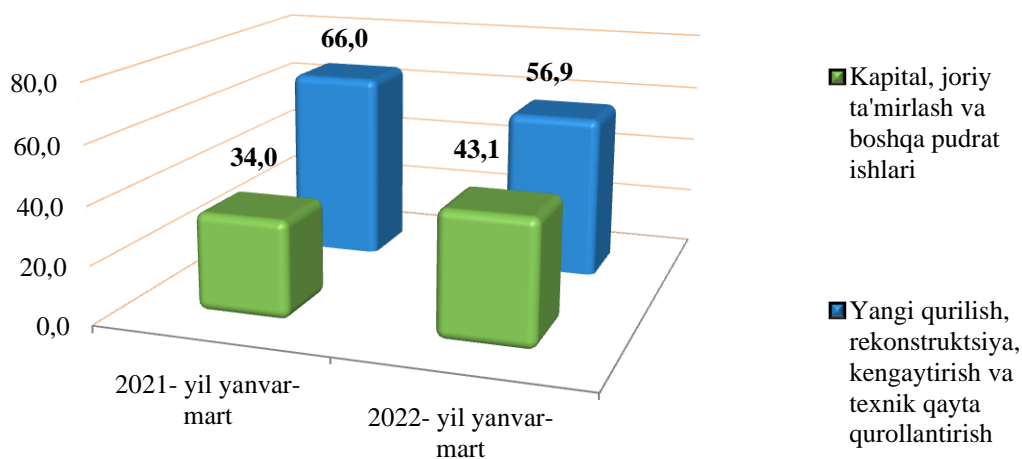
Iqtisodiy faoliyat turlari bo‘yicha qurilish ishlari hajmi, (umumiy hajmga nisbatan % da)



Jami qurilish ishlari hajmida yangi qurilish, rekonstruksiya, kengaytirish va texnik jihatdan qayta qurollantirish ishlari hajmi 550,6 mlrd. so‘mni (ulushi 56,9 %) tashkil etdi. Kapital, joriy ta‘mirlash va boshqa pudrat ishlari hajmi esa 417,7 mlrd. so‘mni (ulushi 43,1 %) tashkil etdi.



Qurilish ishlari turlari bo‘yicha (jamiga nisbatan foiz hisobida)

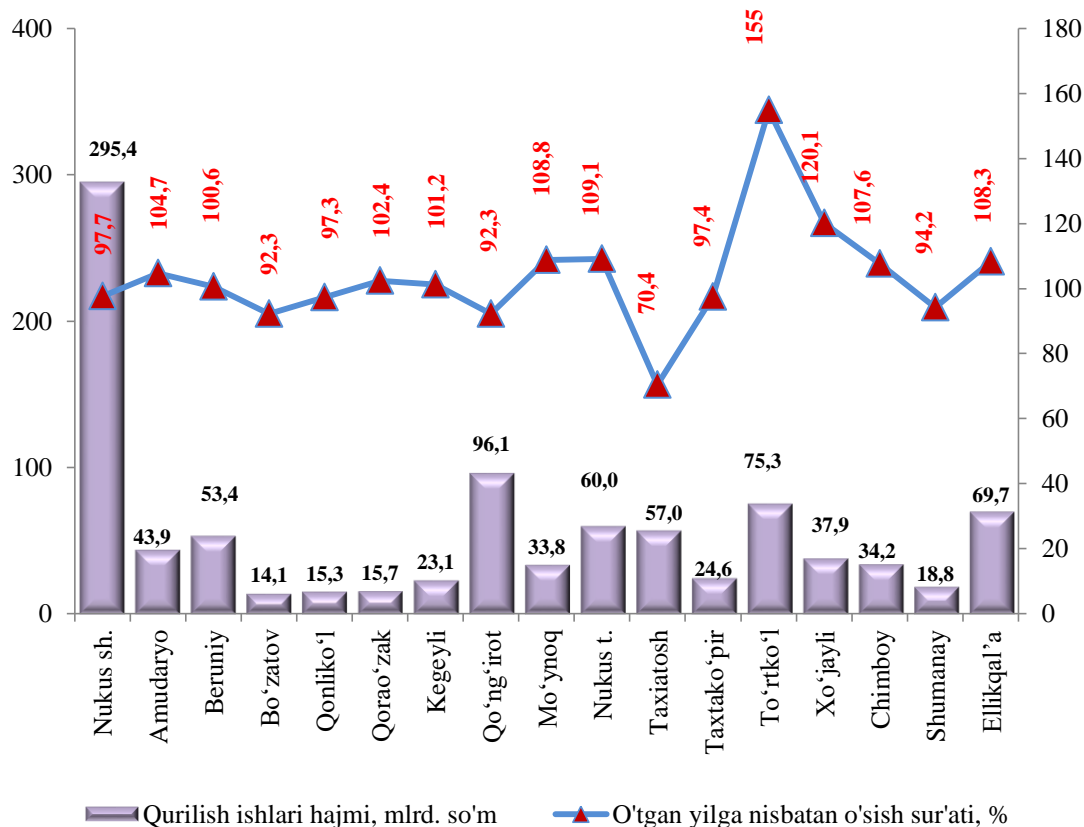


**2022 yilning yanvar-mart oylarida shahar va tumanlar bo‘yicha
qurilish ishlari hajmi, mlrd. so‘m**

	2021 yil	2022 yil	o‘tgan yilning mos davriga nisbatan o‘sish sur‘ati, % da	Umumiy hajmga nisbatan ulushi % da
Qoraqalpog‘iston Respublikasi	857,7	968,3	101,0	100,0
Nukus sh.	268,4	295,4	97,7	30,5
<i>tumanlar:</i>				
Amudaryo	38,2	43,9	104,7	4,5
Beruniy	48,5	53,4	100,6	5,5
Bo‘zatov	13,6	14,1	92,3	1,5
Qonliko‘l	14,3	15,3	97,3	1,6
Qorao‘zak	13,6	15,7	102,4	1,6
Kegeyli	20,3	23,1	101,2	2,4
Qo‘ng‘irot	92,3	96,1	92,3	10,0
Mo‘ynoq	27,6	33,8	108,8	3,5
Nukus t.	49,4	60,0	109,1	6,2
Taxiatosh	71,9	57,0	70,4	5,9
Taxtako‘pir	22,5	24,6	97,4	2,5
To‘rtko‘l	43,9	75,3	155,0	7,8
Xo‘jayli	28,4	37,9	120,1	3,9
Chimboy	29,2	34,2	107,6	3,5
Shumanay	17,8	18,8	94,2	1,9
Ellikqal‘a	57,8	69,7	108,3	7,2

2022 yilning yanvar-mart oylarida Respublika bo‘yicha qurilish ishlari hajmida Nukus shahri 295,4 mlrd. so‘m, To‘rtko‘l 75,3 mlrd. so‘m va Ellikqal‘a 69,7 mlrd. so‘m hajmli tumanlar yuqori ulushlarga ega.

2022 yilning yanvar-mart oylarida qurilish ishlari hajmi va o‘sinh sur‘atlari



Hisobot davrida bajarilgan qurilish ishlarining yuqori o‘sinh sur‘ati To‘rtko‘l (o‘tgan yilning mos davriga nisbatan o‘sinh sur‘ati 155,0 %), Xo‘jayli (120,1 %), Nukus tumani (109,1 %) va Mo‘ynoq (108,8 %) tumanlarida kuzatildi.

2022 yilning yanvar-mart oylarida aholi jon boshiga hisoblangan qurilish ishlari hajmi bo‘yicha yuqori ko‘rsatkichlar Nukus tumani (1153,7 ming so‘m, o‘sinh sur‘ati 107,5 %), Mo‘ynoq tumani (1020,2 ming so‘m yoki o‘tgan yilga nisbatan o‘sinh sur‘ati 106,5 %), Nukus shahri (895,3 ming so‘m, o‘sinh sur‘ati 96,1 %) hamda Taxiatosh tumani (753,8 ming so‘m, o‘sinh sur‘ati 69,7 %) qayd etildi.

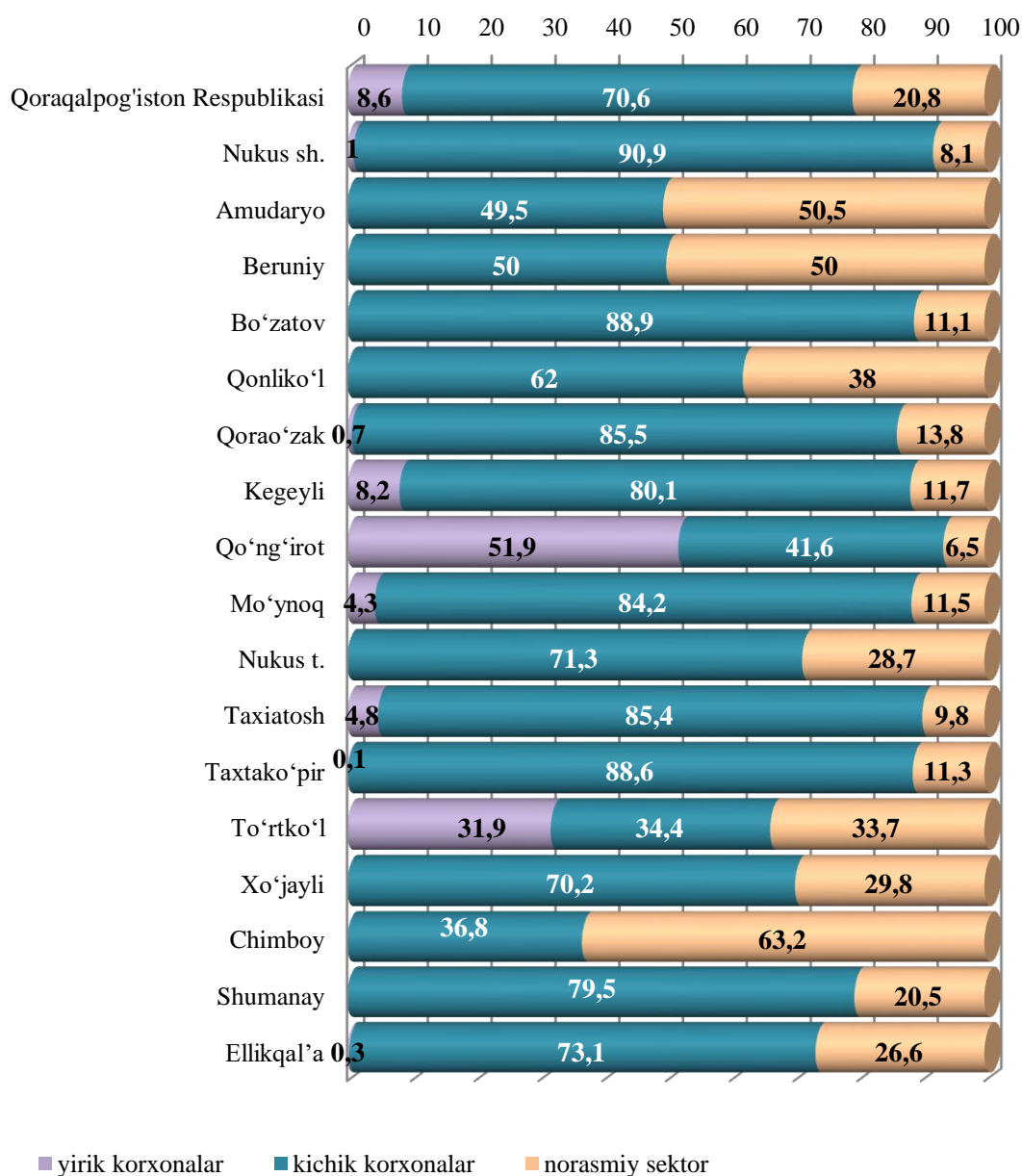


Aholi jon boshiga qurilish ishlari
(2022 yil yanvar-mart oylarida)

	<i>Aholi jon boshiga qurilish ishlari hajmi, ming so‘mda</i>	<i>O‘sinh sur‘ati, % da</i>
Qoraqalpog‘iston Respublikasi	496,0	99,7
Nukus sh.	895,3	96,1
<i>tumanlar:</i>		
Amudaryo	213,8	102,8
Beruniy	270,2	99,0
Bo‘zatov	647,6	92,3
Qonliko‘l	292,0	96,0
Qorao‘zak	291,8	101,4
Kegeyli	313,5	100,5
Qo‘ng‘irot	722,6	91,4
Mo‘ynoq	1 020,2	106,5
Nukus	1 153,7	107,5
Taxiatosh	753,8	69,7
Taxtako‘pir	606,2	96,9
To‘rtko‘l	340,2	152,5
Xo‘jayli	301,1	118,8
Chimboy	299,7	106,9
Shumanay	329,5	93,6
Ellikqal’a	422,9	106,5



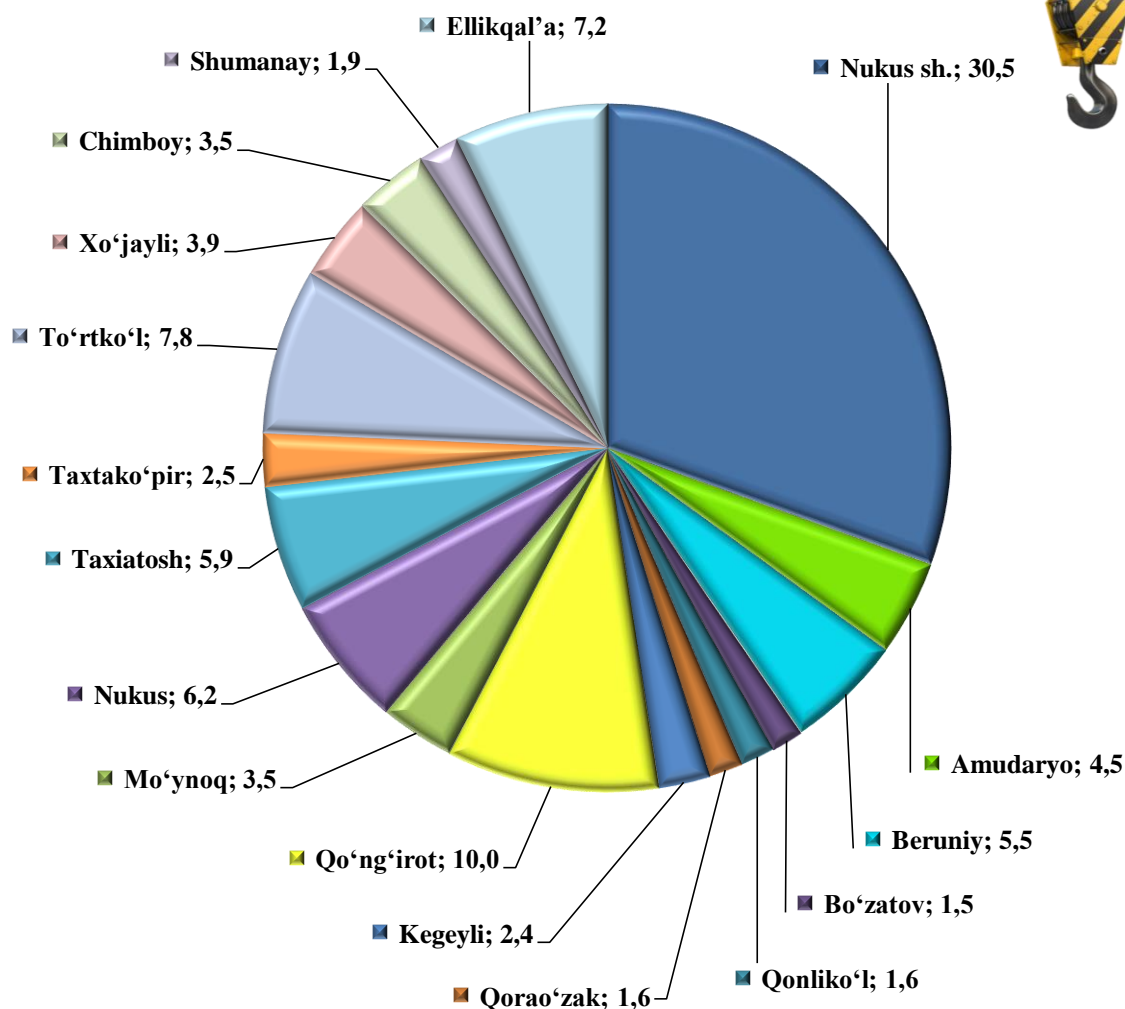
2022 yilning yanvar-mart oylarida korxonalar turlari bo'yicha qurilish ishlari hajmi, (umumiy hajmga nisbatan % da)



Yirik korxonalar tomonidan bajarilgan qurilish ishlarining yuqori ko'rsatkichlari Qo'ng'irot (jami qurilish ishlari hajmidagi ulushi 51,9 %), To'rtko'l (ulushi 31,9 %), Kegeyli (ulushi 8,2%) tumanlariga to'g'ri keladi.



Shahar va tumanlar kesimida qurilish ishlari ulushi,
(umumiy hajmga nisbatan % da)



Jami qurilish hajmidan eng yuqori ulushni Nukus shahrida 30,5 % ni, Qo‘ng‘irot tumanida 10,0 % ni va To‘rtko‘lda 7,8 % ni tashkil etdi.

Shuningdek, Respublika miqyosida qurilish ishlari hajmida eng past ulushlar Qorao‘zak (1,6 %), Qonliko‘l (1,6 %) va Bo‘zatov (1,5 %) tumanlari hissasiga to‘g‘ri keladi.