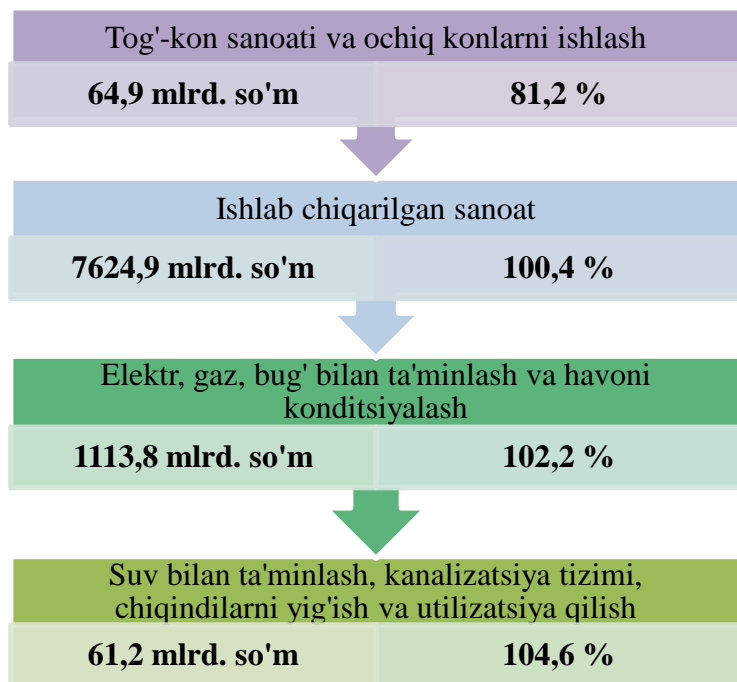


II. SANOAT

Qoraqalpog‘iston Respublikasining sanoat ishlab chiqarishi (2022 yil yanvar-iyun)



2022 yilning yanvar-iyun oylarida 8 864,8 mlrd. so'mlik sanoat mahsulotlari ishlab chiqarilgan bo'lib, sanoat ishlab chiqarish indeksi o'tgan yilning mos davriga nisbatan 100,5 % ni tashkil etdi.

Sanoat ishlab chiqarish tarkibida eng katta ulush sanoat mahsulotlarin qayta ishlaydigan korxonalar hissasiga to'g'ri kelib, uning jami sanoat ishlab chiqarishdagi ulushi 86,0 % ni tashkil etdi.

Statistik hisob-kitoblar bo'yicha joriy yilning yanvar-iyun oylarida kichik korxona va mikrofirmalar tomonidan ishlab chiqarilgan sanoat mahsulotlari hajmi 1011,8 mlrd. so'm miqdorida (jami sanoat mahsulotlari hajmining 11,4 foizi)ga baholandi va sanoat ishlab chiqarish indeksi o'tgan yilga nisbatan 87,8 foizni tashkil etdi.

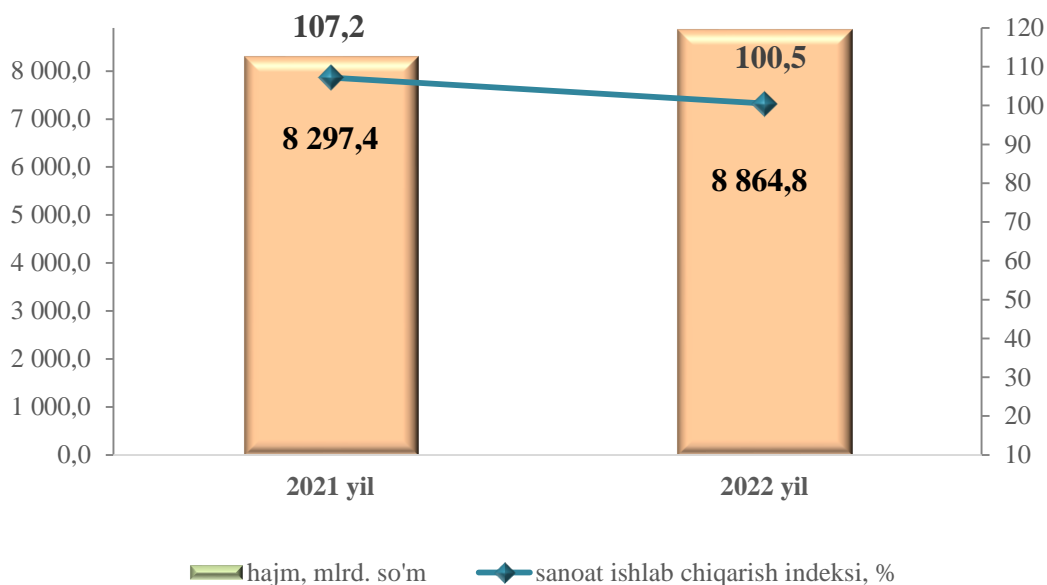
Shuningdek, yakka tartibdagi tadbirkorlar va uy xo'jaliklari tomonidan ishlab chiqarilgan sanoat mahsulotlari hajmi 622,5 mlrd. so'm miqdorida (7,0 foiz) hisob-kitob qilindi.

Mahsulotlar ishlab chiqarishning eng katta hajmi ishlab chiqaradigan (qayta ishlaydigan) korxonalar tomonidan ishlab chiqarilgan bo'lib, ishlab chiqarish hajmi 7 624,9 mlrd. so'm bo'lib, jami sanoat mahsulotlari ishlab chiqarishdagi ulushi 86,0 foizni tashkil etdi.

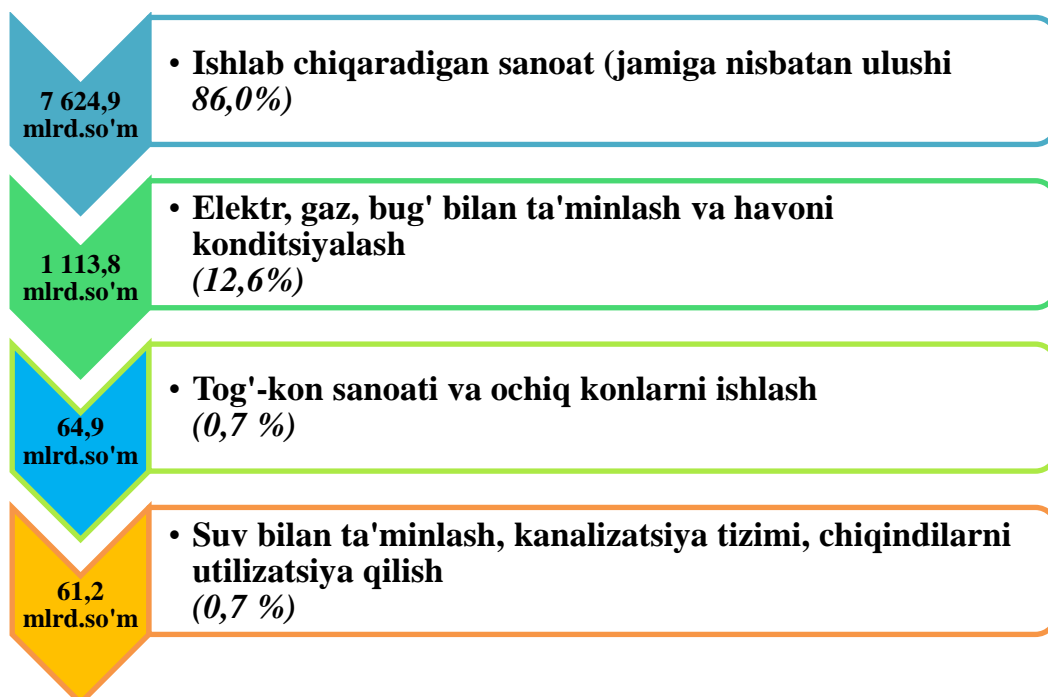
Shuningdek, hisobot davrida jami sanoat mahsulotlari ishlab chiqarish hajmida elektr, gaz, bug' bilan ta'minlash va havoni konditsiyalash faoliyat turi bo'yicha 1 113,8 mlrd. so'm (jami sanoat mahsulotlari ishlab chiqarishdagi ulushi 12,6 %), suv bilan ta'minlash, kanalizatsiya tizimi, chiqindilarni utilizatsiya qilish faoliyat turlari bo'yicha 61,2 mlrd. so'm (0,7 %) hamda tog'-kon sanoati va ochiq konlarni ishlash faoliyat turi bo'yicha 64,9 mlrd. so'm (0,7 %) mahsulotlar ishlab chiqarilgan.

Sanoat ishlab chiqarishning o‘shishiga elektr, gaz, bug‘ bilan ta‘minlash va havoni konditsiyalash korxonalari ham munosib hissa qo‘shdi, ularning jami sanoat mahsulotlari ishlab chiqarishdagi ulushi 12,6 foizni tashkil etdi.

Yanvar-iyun oylarida sanoat ishlab chiqarish hajmi va o‘shish sur‘ati



2022 yilning yanvar-iyun oylarida iqtisodiy faoliyat turlari bo'yicha sanoat ishlab chiqarish tarkibi



**Yanvar-iyun oylarida iqtisodiy faoliyat turlari bo‘yicha
sanoat mahsulotini ishlab chiqarish**

	<i>mlrd. so‘m</i>		<i>fizik hajm indeksi, %</i>	<i>jamiga nisbatan ulushi, foiz hisobida</i>	
	<i>2021 y.</i>	<i>2022 y.</i>		<i>2021 y.</i>	<i>2022 y.</i>

**Iqtisodiy faoliyatning alohida
turlari bo‘yicha sanoat
mahsulotlarini ishlab
chiqarish hajmi**

8 297,4 8 864,8 100,5 100,0 100,0

iqtisodiy faoliyat turlari bo‘yicha:

**Tog‘-kon sanoati va ochiq
konlarni ishlash**

41,2 64,9 81,2 0,5 0,7

ulardan:

**Tog‘-kon sanoatining boshqa
sohalari**

38,8 58,9 41,1 0,47 0,6

**Yopiq usulda qazishga texnik
yordam ko‘rsatish**

2,4 6,0 198,3 0,03 0,1

Qayta ishlash sanoati

7 128,1 7 624,9 100,4 85,9 86,0

undan:

**Oziq- ovqat mahsulotlari,
ichimliklar va tamaki
mahsulotlarini ishlab chiqarish**

989,4 1 114,9 104,3 11,9 12,6

**To‘qimachilik mahsulotlari,
kiyimlar, teri va unga tegishli
mahsulotlar ishlab chiqarish**

926,3 1 319,5 104,6 11,2 14,9

**Yog‘och va po‘kak buyumlar,
pohol va to‘qish uchun
materiallardan buyumlar,
qog‘oz va qog‘oz mahsulotlari,
mebellar ishlab chiqarish**

58,7 67,9 117,2 0,7 0,8

**Yozilgan materiallarni nashr
qilish va aks ettirish**

2,4 6,8 384,0 0,03 0,07

davomi


	<i>mlrd. so‘m</i>		<i>fizik hajm indeksi, %</i>	<i>jamiga nisbatan ulushi, foiz hisobida</i>	
	<i>2021 y.</i>	<i>2022 y.</i>		<i>2021 y.</i>	<i>2022 y.</i>
Kimyo mahsulotlari, rezina va plastmassa buyumlar ishlab chiqarish	4 740,0	4739,6	99,0	57,1	53,5
Koks va neftni qayta ishlash mahsulotlarini ishlab chiqarish	2,6	17,8	525,0	0,03	0,2
Asosiy farmasevtika mahsulotlari va preparatlari ishlab chiqarish	16,9	16,5	77,9	0,2	0,2
Boshqa nometall mineral mahsulotlar ishlab chiqarish	192,4	259,7	121,4	2,3	2,9
Metallurgiya sanoati	2,1	1,1	46,2	0,03	0,01
Mashina va uskunalardan tashqari tayyor metall buyumlar ishlab chiqarish	26,4	33,4	107,4	0,32	0,4
Kompyuterlar, elektron va optik mahsulotlar ishlab chiqarish	101,3	0	0,0	1,2	0,0
Elektr uskunalari ishlab chiqarish	40,9	0,3	0,7	0,5	0
Boshqa toifalarga kiritilmagan mashina va uskunalari ishlab chiqarish	0,6	0,5	79,0	0,01	0,01
Mashina va uskunalari ta'mirlash va o'rnatish	6,0	5,2	415,9	0,08	0,05
boshqa tayyor buyumlarni ishlab chiqarish	22,1	41,7	166,2	0,3	0,4
Elektr, gaz, bug' bilan ta'minlash va havoni konditsiyalash	1 082,9	1 113,8	102,2	13,1	12,6
Suv bilan ta'minlash, kanalizatsiya tizimi, chiqindilarni yig'ish va utilizatsiya qilish	45,2	61,2	104,6	0,5	0,7

Tog‘-kon sanoati va ochiq konlarni ishlash korxonalari tomonidan 2022 yilning yanvar-iyun oylarida ishlab chiqarilgan mahsulotlar hajmi 64,9 mlrd. so‘mni yoki jami ishlab chiqarilgan sanoat mahsulotlari hajmining 0,7 foizini tashkil etdi.

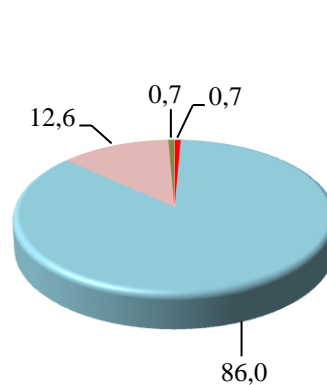
Tog‘-kon sanoatida ishlab chiqarilgan mahsulotlar turi bo‘yicha Tabiiy gaz olish hajmi o‘tgan yilning shu davriga nisbatan 30,7 foizga, gaz kondensati 19,6 foizga pasayganligini kuzatish mumkin.

Iqtisodiy faoliyat turlari bo‘yicha sanoat mahsulotlarini ishlab chiqarish
(umumiy hajmga nisbatan ulishi, foiz hisobida)

2021 yil yanvar-iyun



2022 yil yanvar-iyun



Iqtisodiy faoliyat turlari bo‘yicha sanoat mahsuloti turlarini ishlab chiqarish
(yirik korxonalar bo‘yicha)

	o‘lchov birligi	yanvar-iyun oylarida		2021 yilga nisbatan, % hisobida
		2021 y.	2022 y.	

Tog‘-kon sanoati va ochiq konlarni ishlash

Tabiiy gaz ishlab chiqarish	mln.m.kub	1028,5	712,6	69,3
Ohak tosh	ming tn.	88,2	123,1	139,6
Chaqiq tosh (sheben)	ming tn.	-	-	-

davomi

	oʻlchov birligi	yanvar-iyun oylarida		2021 yilga nisbatan %, hisobida
		2021 y.	2022 y.	
Qayta ishlash sanoati				
Aroq mahsulotlari	ming l. 100% spirt	1881,1	1755,5	93,3
Yumshoq bugʻdoy va spelta uni	ming tn.	63,1	63,2	100,1
Makaron mahsulotlari va shu kabi xamirdan tayyorlangan mahsulotlar	tn.	34,3	15,6	45,5
Birinchi navli undan tayyorlangan bugʻdoy noni, ogʻirligi 600 g. (buxanka)	tn	144,6	108,6	75,1
Guruch mahsulotlari	tn	1517,8	1827,4	120,4
Tozalangan paxta yogʻi va uning fraksiyalari (kimyoviy modifikatsiya qilinganlaridan tashqari)	tn.	3854,7	1861,4	48,3
Yirik shoxli qoramollar uchun tayyor omuxta yem mahsulotlari	ming tn.	23,7	23,8	100,2
Paxta tolasi	ming tn.	15,0	19,4	129,0
Paxta chigiti	ming tn.	23,8	27,7	116,2
Paxta tiviti (lint)	tn.	1272,4	1401,5	110,1
Asosiy noorganik kimyoviy moddalar (dinatriy karbonati)	ming tn.	92,4	102,2	110,5
Polietilen	ming tn.	173,1	150,2	86,8
Polipropilen	ming tn.	48,1	42,3	87,9
Elektr, gaz, bugʻ bilan taʼminlash va havoni konditsiyalash				
Ishlab chiqarilgan elektr energiyasi	mln.kVt/s	2454,5	2797,0	114,0
Bugʻ va issiq suv (issiqlik energiyasi)	ming Gkal.	36,7	28,5	77,8

davomi

	<i>o‘lchov birligi</i>	<i>yanvar-iyun oylarida</i>		<i>2021 yilga nisbatan, % hisobida</i>
		<i>2021 y.</i>	<i>2022 y.</i>	

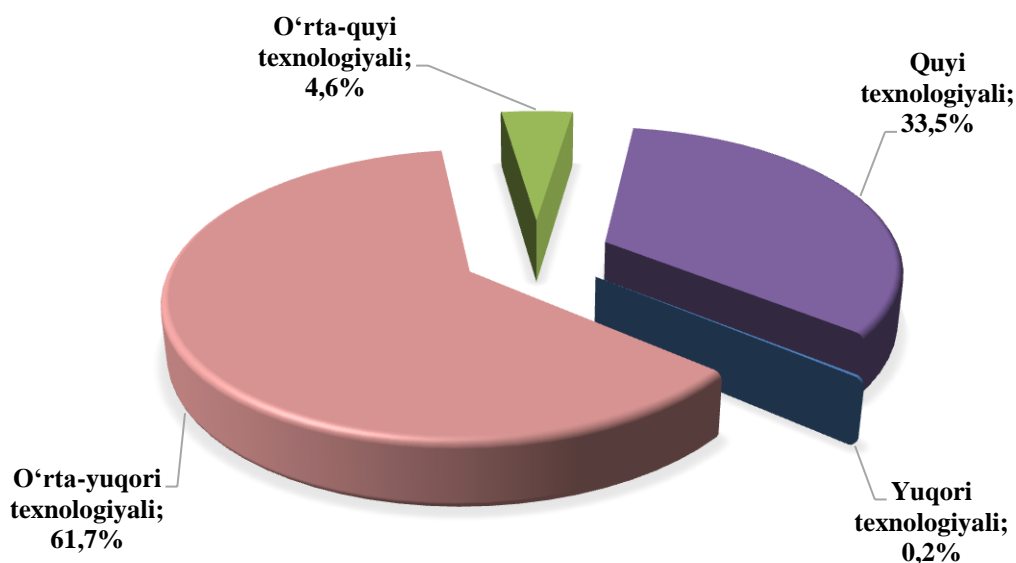
**Suv bilan ta’minlash, kanalizatsiya tizimi,
chiqindilarni yig‘ish va utilizatsiya qilish**

Suvga ishlov berish va suv quvurlari bo‘yicha taqsimlash xizmatlari	<i>mln. so‘m</i>	29054,1	30752,6	105,8
Oqava suvlarni yo‘qotish, transportirovka qilish va ishlov berish bo‘yicha xizmatlar	<i>mln. so‘m</i>	3550,9	4198,8	118,2

2022 yilning yanvar-iyun oylarida ishlab chiqaradigan sanoat korxonalari tomonidan ishlab chiqarilgan mahsulotlar hajmi 7 624,8 mlrd. so‘mni yoki jami ishlab chiqarilgan sanoat mahsulotlari hajmining 86,0 % tashkil etdi.

Ishlab chiqaradigan sanoat tarkibida yuqori texnologiyali tarmoqning ulushi 0,2 foizni, o‘rta-yuqori texnologiyali 61,7 foizni, o‘rta-quyi texnologiyali 4,6 foiz va quyi texnologiyali 33,5 foizni tashkil etdi.

**2022 yilning yanvar-iyun oylarida ishlab chiqarishning texnologik tarkibi bo‘yicha
ishlab chiqaradigan sanoat tarkibi**



O‘z navbatida, ishlab chiqaradigan sanoatda o‘tgan yilning mos davriga nisbatan guruch 20,0 foizga, porlandtsement 17,7 foizga oshgan bo‘lsa, makaron mahsulotini ishlab chiqarish o‘tgan yilga nisbatan 54,5 foizga, tozalangan paxta yog‘i 51,7 foizga, bug‘doy noni 24,9 foizga, polietilen 13,2 foizga, polipropilen 12,1 foizga, aroq 6,7 foizga pasayganligini kuzatish mumkin.

Elektr, gaz, bug‘ bilan ta‘minlash va havoni konditsiyalash korxonalari tomonidan ishlab chiqarilgan mahsulotlar hajmi 1 113,8 mlrd. so‘mni (jami ishlab chiqarilgan sanoat mahsulotlari hajmining 12,6 foizni) tashkil etdi.

Suv bilan ta‘minlash, kanalizatsiya tizimi, chiqindilarni utilizatsiya qilish korxonalari tomonidan ishlab chiqarilgan mahsulotlar hajmi 61,2 mlrd. so‘mni (jami ishlab chiqarilgan sanoat mahsulotlari hajmining 0,7 foizi) tashkil etdi.

O‘tgan yilning mos davriga nisbatan suvga ishlov berish va suv quvurlari bo‘yicha taqsimlash xizmatlarining 5,8 foizga, oqava suvlarni yo‘qotish, transportirovka qilish va ishlov berish bo‘yicha xizmatlarning 18,2 foizga oshganligi kuzatildi.

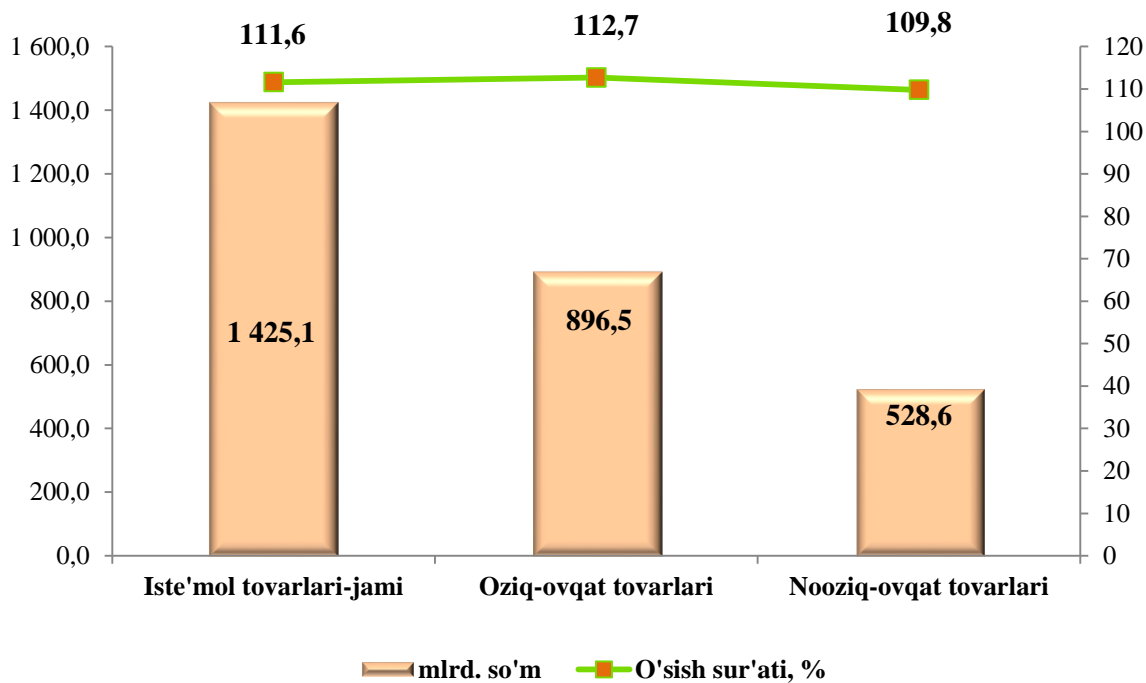
Iste‘mol tovarlari ishlab chiqarish

2022 yilning yanvar-iyun oylarida 1 425,1 mlrd. so‘mlik iste‘mol tovarlari ishlab chiqarilib, 2021 yilning yanvar-iyuniga nisbatan 111,6 foizni tashkil etdi. Jumladan, 797,3 mlrd.so‘mlik oziq-ovqat mahsulotlari (116,0 foiz), 99,1 mlrd.so‘mlik vino-arok mahsulotlari (91,6 foiz) va 528,6 mlrd. so‘mlik nooziq-ovqat mollari (2021 yilning yanvar-iyuniga nisbatan 109,8 foiz) ishlab chiqarildi.

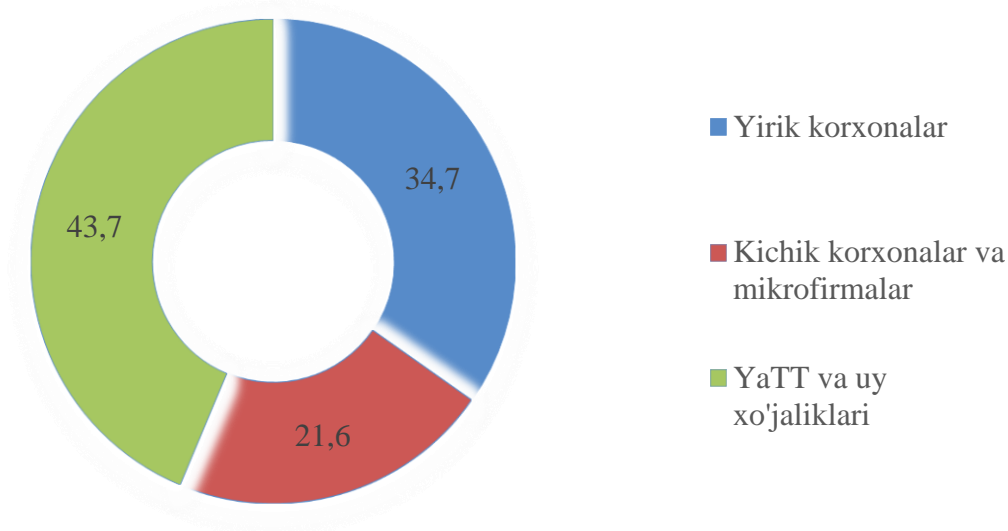
Yanvar-iyun oylarida iste‘mol tovarlari ishlab chiqarish

	mlrd. so‘m		jamiga nisbatan ulushi, foiz hisobida	
	2021 y.	2022 y.	2021 y.	2022 y.
Iste‘mol tovarlari ishlab chiqarish	1 229,5	1 425,1	100,0	100,0
<i>shu jumladan:</i>				
oziq-ovqat tovarlari	751,2	896,5	61,1	62,9
nooziq-ovqat tovarlari	478,3	528,6	38,9	37,1

**2022 yilning yanvar-iyun oylarida iste'mol tovarlari
ishlab chiqarish hajmi va o'sish sur'atlari**



**Yirik va kichik biznes subyektlari tomonidan iste'mol tovarlari
ishlab chiqarish tarkibi, jamiga nisbatan ulishi, foiz hisobida**

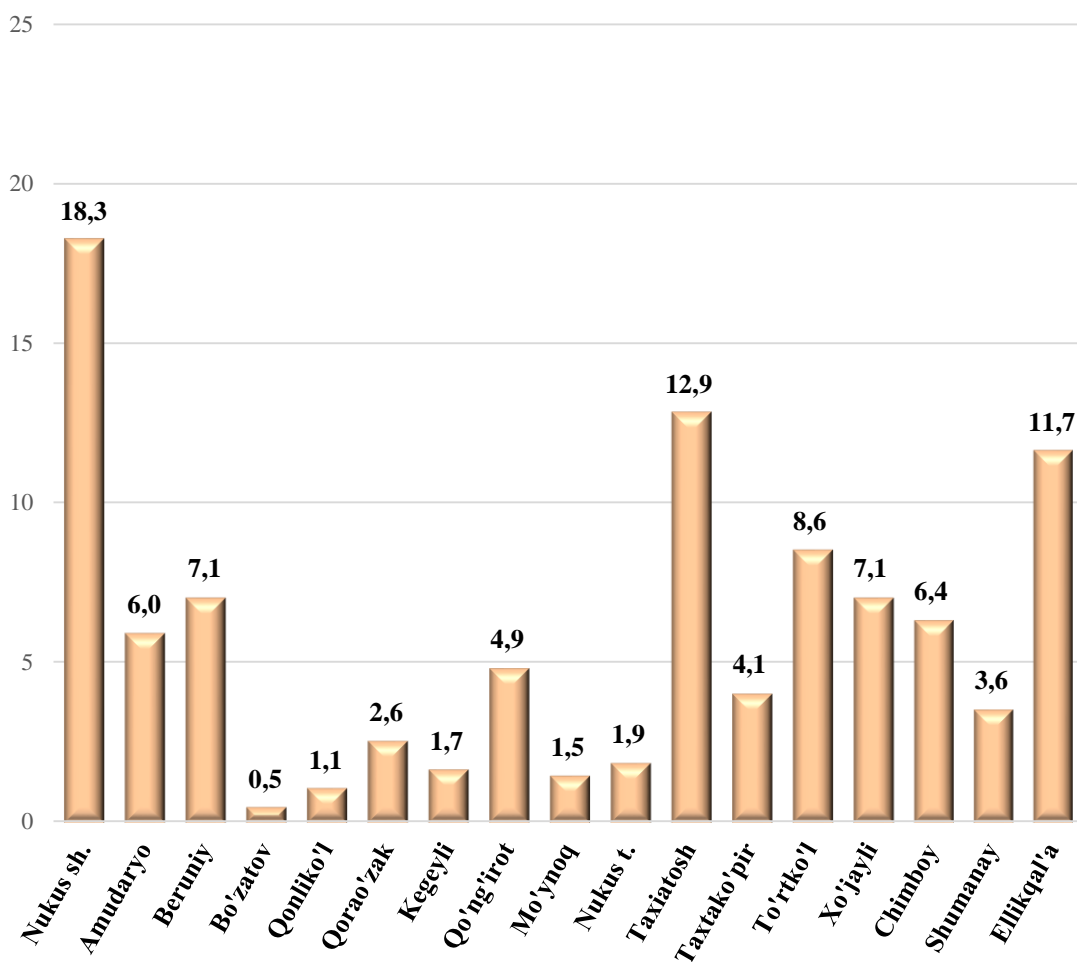


Shahar va tumanlar bo'yicha sanoat ishlab chiqarish hajmlari (jamiga nisbatan ulishi)

Respublika sanoat ishlab chiqarish hajmi tarkibida eng ko'p ulushi Nukus shahri (jami ishlab chiqarish hajmining 55,6%), Taxiato'sh (13,1%), Qo'ng'iro't (4,1 %), To'rtko'l (3,9 %), Beruniy (3,4 %), Amudaryo (3,4 %), Ellikqal'a (2,7%) tumanlari hissasiga to'g'ri keladi.

Shuningdek, iste'mol tovarlari hajmining eng katta qismi Nukus shahri (jami iste'mol tovarlari hajmining 18,3 %), Taxiato'sh (12,9 %), Ellikqal'a (11,7 %), To'rtko'l (8,6 %), Beruniy va Xo'jayli (7,1 %) tumanlarida ishlab chiqarildi.

Shahar va tumanlar bo'yicha iste'mol tovarlari ishlab chiqarish hajmi (respublika bo'yicha jamiga nisbatan ulishi, foiz hisobida)



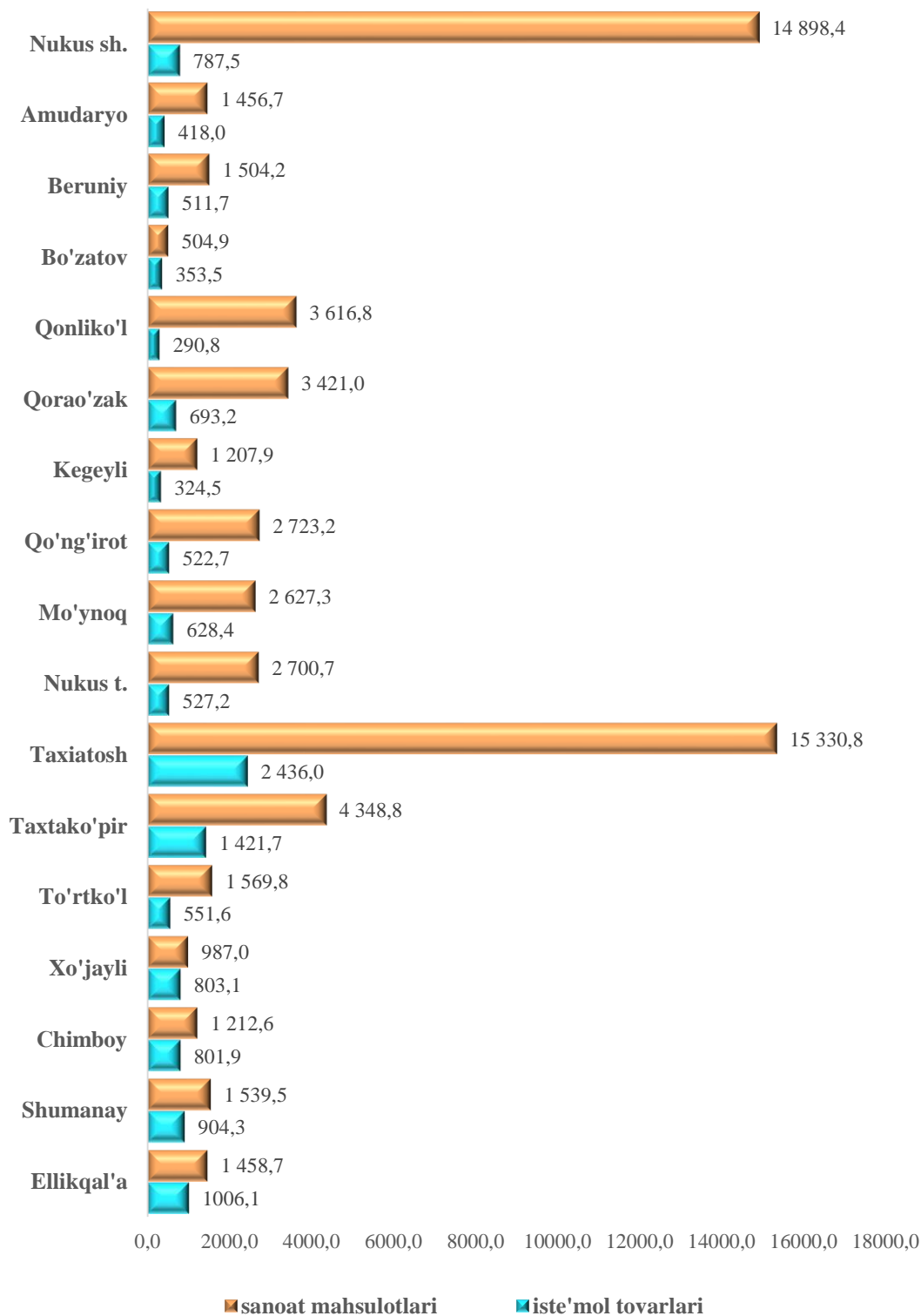
**2022 yilning yanvar-iyun oylarida shahar va tumanlar bo‘yicha sanoat mahsulotlari
va iste‘mol tovarlari ishlab chiqarish ko‘rsatkichlari**

	<i>sanoat mahsulotlari, mlrd. so‘m</i>	<i>jamiga nisbatan ulushi, %</i>	<i>iste‘mol tovarlari, mlrd. so‘m</i>	<i>jamiga nisbatan ulushi, %</i>
Qoraqalpog‘iston Respublikasi	8864,8	100,0	1425,1	100,0
Nukus sh.	4925,1	55,6	260,4	18,3
<i>tumanlar:</i>				
Amudaryo	299,4	3,4	85,9	6,0
Beruniy	298,1	3,4	101,4	7,1
Bo‘zatov	11,0	0,1	7,7	0,5
Qonliko‘l	190,1	2,1	15,3	1,1
Qorao‘zak	183,8	2,1	37,2	2,6
Kegeyli	89,1	1,0	23,9	1,7
Qo‘ng‘irot	362,8	4,1	69,6	4,9
Mo‘ynoq	87,1	1,0	20,9	1,5
Nukus	140,8	1,6	27,5	1,9
Taxiatosh	1160,6	13,1	184,4	12,9
Taxtako‘pir	176,9	2,0	57,8	4,1
To‘rtko‘l	348,2	3,9	122,4	8,6
Xo‘jayli	124,4	1,4	101,2	7,1
Chimboy	138,5	1,6	91,6	6,4
Shumanay	87,9	1,0	51,7	3,6
Ellikqal’a	241,0	2,7	166,2	11,7

Aholi jon boshiga sanoat mahsulotlari va iste'mol tovarlarini ishlab chiqarish

	<i>Ishlab chiqarish hajmi, aholi jon boshiga, ming so‘m</i>	
	<i>sanoat mahsulotlari</i>	<i>iste'mol tovarlari</i>
Qoraqalpog‘iston Respublikasi	4533,4	728,8
Nukus sh.	14898,4	787,5
<i>tumanlar:</i>		
Amudaryo	1456,7	418,0
Beruniy	1504,2	511,7
Bo‘zatov	504,9	353,5
Qonliko‘l	3616,8	290,8
Qorao‘zak	3421,0	693,2
Kegeyli	1207,9	324,5
Qo‘ng‘irot	2723,2	522,7
Mo‘ynoq	2627,3	628,4
Nukus	2700,7	527,2
Taxiatosh	15330,8	2436,0
Taxtako‘pir	4348,8	1421,7
To‘rtko‘l	1569,8	551,6
Xo‘jayli	987,0	803,1
Chimboy	1212,6	801,9
Shumanay	1539,5	904,3
Ellikqal’a	1458,7	1006,1

**2022 yilning yanvar-iyun oylarida aholi jon boshiga to‘g‘ri keladigan
sanoat mahsulotlari va iste‘mol tovarlarini ishlab chiqarish hajmlari,
ming so‘mda**



2022 yilning yanvar-iyun oylarida tayyor mahsulotlar, butlovchi qismlar va materiallar ishlab chiqarishni mahalliyashtirish

Tarmoqlar aro sanoat kooperatsiyasini rivojlantirish, tayyor mahsulotlar, butlovchi qismlar va materiallar ishlab chiqarishni mahalliyashtirish dasturini amalga oshirish doirasida tadbirkorlik subyektlari tomonidan 2022 yilning yanvar-iyun oylarida 280,5 mlrd. so‘mlik mahalliyashtirilgan mahsulot ishlab chiqarildi.

Tayyor mahsulotlar, butlovchi buyumlar va materiallar ishlab chiqarishni mahalliyashtirish hajmlarining o‘sishi bo‘yicha chora-tadbirlarning amalga oshirilishi, korxonalarning ishlab chiqarish faoliyati uchun zarur bo‘lgan sanoat mahsulotlari ishlab chiqarishni o‘sishining va import tovarlari qisqarishining omillaridan biri hisoblanadi.

Mahalliyashtirish dasturining asosiy ko‘rsatkichlari

	2021 yil yanvar-iyun	2022 yil yanvar-iyun
Loyihalar soni, <i>birlik</i>	42	43
Korxonalar soni, <i>birlik</i>	36	24
Ishlab chiqarish hajmi, <i>mlrd.so‘m</i>	243,9	280,5
Eksport qilingan mahalliyashtirilgan mahsulot hajmi, <i>mln. AQSh doll.</i>	6,3	3,7
Yaratilgan yangi ish o‘rinlari, <i>birlik</i>	152	85

Chet el investitsiyalari ishtirokidagi korxonalar mahsulotlarining ishlab chiqarilishi

Hisobot davrida xorijiy investitsiyalar ishtirokidagi korxonalar tomonidan 5131,6 mlrd. so‘mlik mahsulot ishlab chiqarildi. Qo‘shma korxonalarning sanoat ishlab chiqarishdagi ulushi 57,9 foizni tashkil etdi.