

## VII. CHAKANA SAVDO TOVAR AYLANMASI

2022 yilning yanvar-iyunida chakana tovar aylanmasi 4439,7 mlrd. so‘mni tashkil etdi va o‘tgan yilning shu davriga nisbatan 107,8 foizni tashkil etdi.

### Xo‘jalik yurituvchi subyektlarning mulkchilik shakllari bo‘yicha chakana tovar aylanmasi

	<i>mlrd. so‘m</i>	<i>2021 yil yanvar-iyuniga nisbatan foiz hisobida</i>	<i>yakunga nisbatan foiz hisobida</i>
<b>Jami</b>	<b>4439,7</b>	<b>107,8</b>	<b>100,0</b>
<i>shu jumladan mulkchilik shakllari bo‘yicha:</i>			
davlat mulki	1,6	-	-
nodavlat mulki	4438,1	107,8	100,0
undan fuqarolarning hususiy mulki	1814,5	105,5	40,9


Savdo korxonalarining chakana savdo aylanmasi hajmi 2022 yilning yanvar-iyunida 2147,9 mlrd. so‘mni tashkil qilib, o‘tgan yilning shu davriga nisbatan 111,6 foizni tashkil etgan.

Yakka tartibdagi tadbirkorlikning jami chakana savdo hajmi joriy yilning yanvar-iyun oylarida 2291,8 mlrd. so‘mni tashkil etib, o‘tgan yilning shu davriga nisbatan 104,5 foizga o‘sdi.

### 2022 yilning yanvar-iyunida chakana savdo aylanmasi tarkibi

	<i>mlrd. so‘m</i>	<i>2021 yil yanvar-iyuniga nisbatan foiz hisobida</i>	<i>yakunga nisbatan foiz hisobida</i>
<b>Chakana tovar aylanmasi</b>	<b>4439,7</b>	<b>107,8</b>	<b>100,0</b>
<i>shu jumladan:</i>			
savdo korxonalari	2147,9	111,6	48,4
Yakka tartibdagi tadbirkorlik	2291,8	104,5	51,6
<i>shundan:</i> uyushmagan sektor (tashkil etilmagan savdo faoliyati)	477,2	100,6	10,7

## Uyushmagan savdo tovar aylanmasi



2022 yilning yanvar-iyun oylarida Respublikaning barcha hududlarida joylashgan dehqon bozorlarida qishloq xo‘jaligi mahsulotlari sotuvchi jismoniy shaxslarning tanlama kuzatuvini o‘tkazildi. Kuzatuv natijalariga ko‘ra savdo aylanmasi hajmi 116,1 mlrd. so‘mni tashkil etdi. Bunda asosiy yirik hajm yangi uzilgan qishloq xo‘jaligi mahsulotlari savdosiga (48,4 mlrd. so‘m) to‘g‘ri keldi.

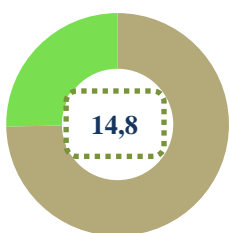
## UYUSHMAGAN SAVDO TOVAR AYLANMASI: CHORVA (PARRANDA) BOZORLARI

2022 yilning yanvar-iyun oylarida Respublikaning barcha hududlarida joylashgan chorva (parranda) bozorlarida parrandalar va chorva mollarini sotuvchi jismoniy shaxslar tanlama kuzatuvini o‘tkazildi. Kuzatuv natijalariga ko‘ra savdo aylanmasi hajmi **253,4** mlrd. so‘mni tashkil etdi. Bunda har hil yoshdagi qora mollar savdosi **172,6** mlrd. so‘mni, qo‘y va echkilar **37,8** mlrd. so‘mni, otlar **5,3** mlrd. so‘mni, parrandalar **1,9** mlrd. so‘mni tashkil etdi. Savdo aylanmasining to‘liq tarkibi quydagi ko‘rsatkichlarda o‘z aksini topgan:

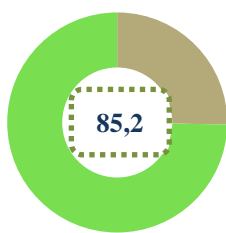


## Ulgurji savdo tovar aylanmasi

### Asosiy tarkib, foizda

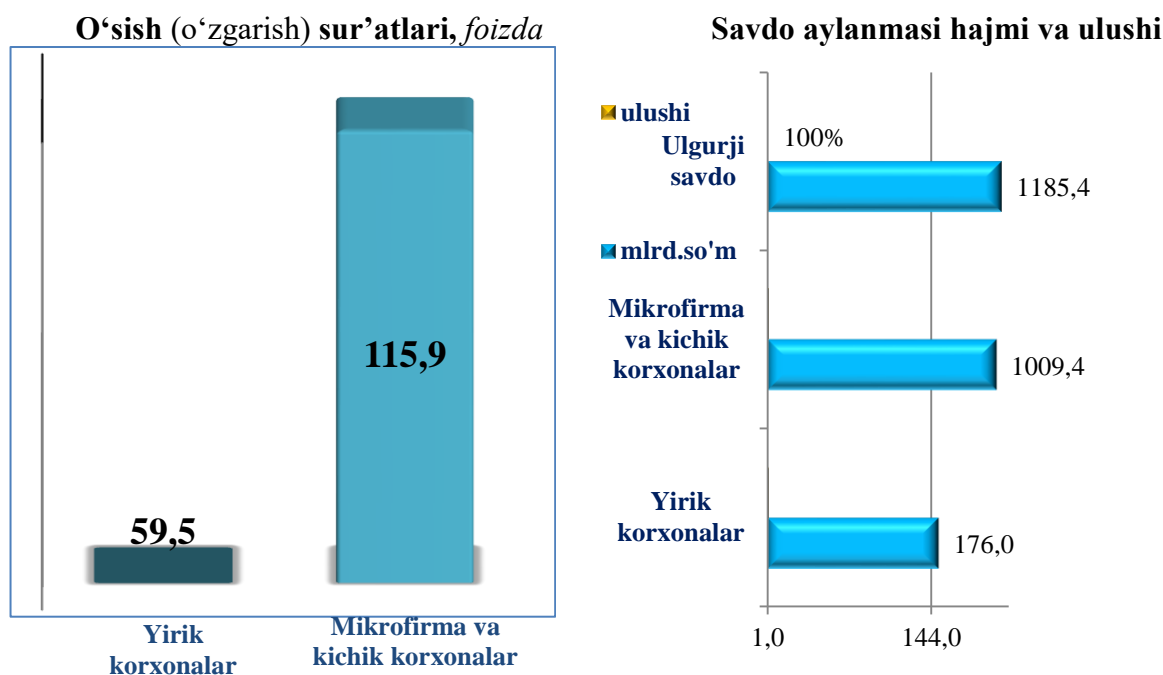


Yirik korxonalar



Mikrofirma va  
kichik korxonalar

Respublika bo‘yicha 2022 yilning yanvar-iyun oylarida ulgurji savdo tovar aylanmasi **1185,4** mlrd. so‘mni tashkil etib, 2021 yilning yanvar-iyun oylariga nisbatan **1,6** % ga kamaydi. Shu jumladan, yirik korxonalarning savdo tovar aylanmasi **176,0** mlrd. so‘mni (o‘zgarish sur‘ati **59,5** %), kichik biznes subyektlarining savdo tovar aylanmasi **1009,4** mlrd. so‘mni tashkil etib **15,9** % ga o‘sdi.

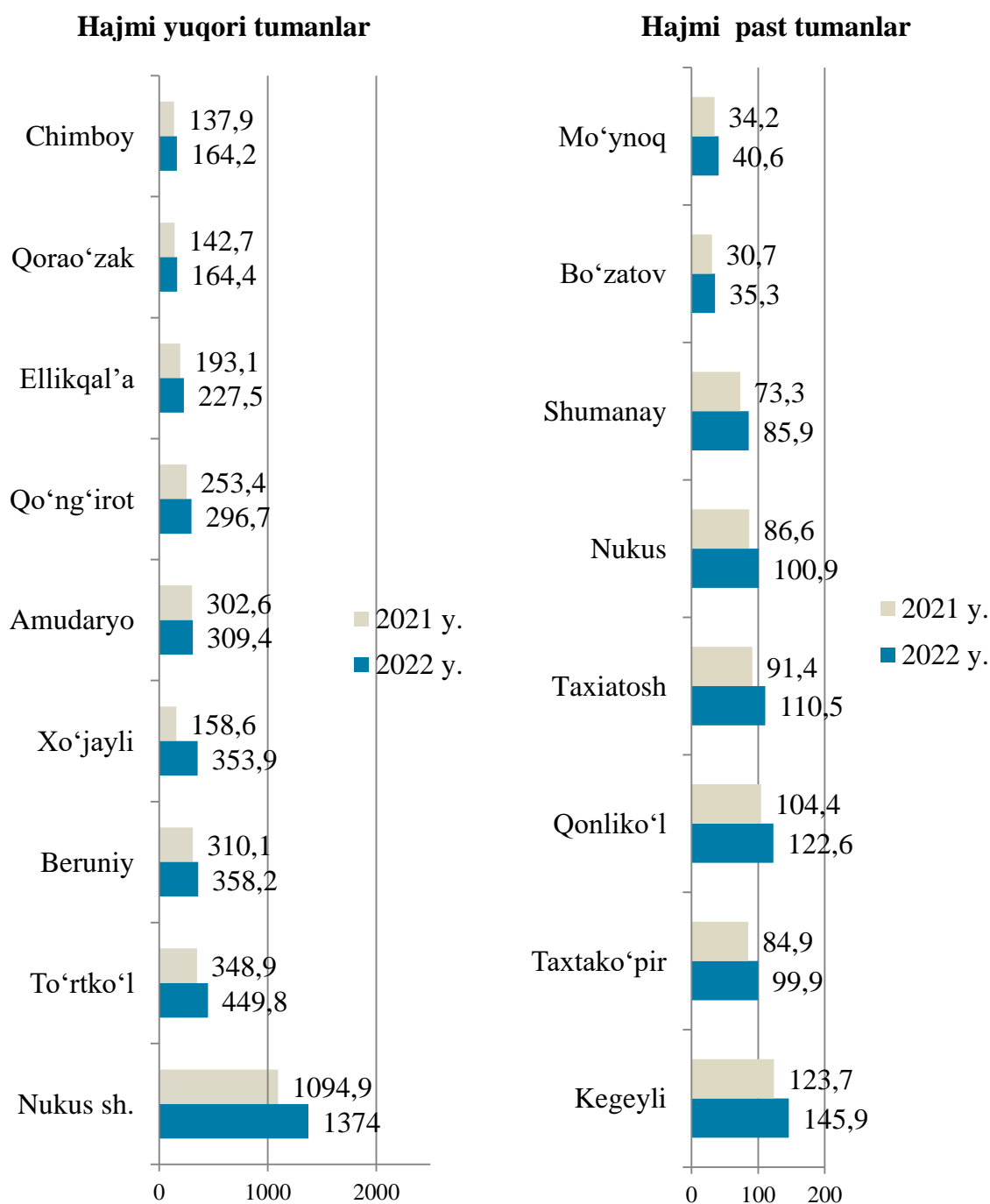


Umumiy ovqatlanish sohasining tovar aylanmasi 94,7 mlrd. so‘mni tashkil etib 2021 yilning yanvar-iyuniga nisbatan 104,7 foizni tashkil etdi.

Chakana savdo (umumiy ovqatlanish faoliyatini qo‘shgan holda) tovar aylanmasi aholi jon boshiga o‘tgan yilning shu davriga nisbatan 106,3 foiz bo‘lib, 2270,5 ming so‘mni tashkil etdi.

2022-yilning yanvar-iyun oylarida chakana savdo tovar aylanmasi 4439,7 mlrd. so‘mni tashkil etib, o‘tgan yilning shu davriga nisbatan 7,8 foizga o‘tdi. Shu jumladan, yirik korxonalarning tovar aylanmasi 421,6 mlrd. so‘mni (o‘sish sur‘ati 151,2 %), kichik tadbirkorlik subyektlarining tovar aylanmasi 4018,1 mlrd. so‘mni (o‘sish sur‘ati 104,7 %), shundan uyushmagan savdo tovar aylanmasi 477,2 mlrd. so‘mni (o‘sish sur‘ati 100,6 %) tashkil etdi.

## Yanvar-iyun oylarida chakana savdo tovar aylanmasi hajmi, (mlrd. so‘m)



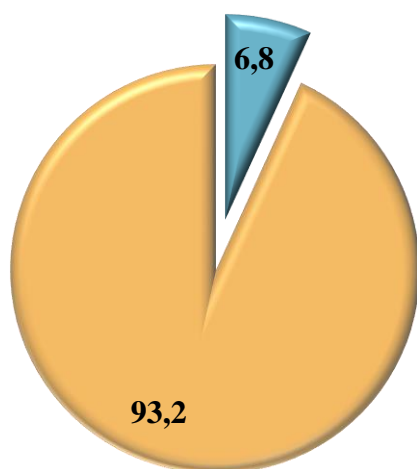
Chakana savdo tovar aylanmasi hajmida katta ulushiga ega bo‘lgan Nukus shahri (Respublika bo‘yicha jami tovar aylanmasi hajmidagi ulushi 30,9 %), Beruniy (8,1 %), To‘rtko‘l (10,1 %), Xo‘jayli (8,0 %) va Amudaryo (7,0 %) tumanlari chakana savdo tovar aylanmasining o‘sishiga ijobiy ta’sir ko‘rsatdi.

Chakana savdo tovar aylanmasi tarkibida yirik korxonalarning tovar aylanmasi hajmi 421,6 mlrd. so‘mni tashkil qilib, o‘tgan yilning mos davriga nisbatan 151,2 foizni tashkil etdi. Bu esa umumiy savdo hajmining 9,5 % ulushiga to‘g‘ri keladi.

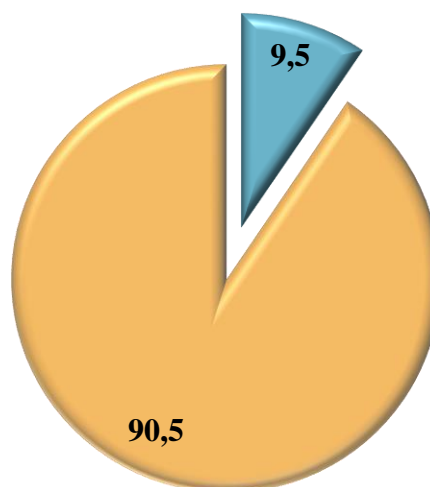
Kichik tadbirkorlik subyektlarining chakana savdo tovar aylanmasi hajmi statistik hisob-kitoblarga ko‘ra, 4018,1 mlrd. so‘mni tashkil etib, 2021 yilning yanvar-iyun oylariga nisbatan 104,7 foizni tashkil etdi. Respublika miqyosida ushbu sektorning jami chakana savdo tovar aylanmasidagi ulushi 90,5 foizga teng kelmoqda.

**Chakana savdo tovar aylanmasi tarkibi,**  
*(jamiga nisbatan foiz hisobida)*

**2021 yil  
yanvar-iyun**



**2022 yil  
yanvar-iyun**



 **Yirik korxonalar**  
 **Kichik korxonalar**

### Kichik tadbirkorlik va yirik korxonalarning chakana savdo tovar aylanmasi hajmi

	<i>yirik korxonalar (mlrd.so‘m)</i>	<i>o‘tgan yilning shu davriga nisbatan, % da</i>	<i>kichik tadbirkorlik (mlrd.so‘m)</i>	<i>o‘tgan yilning shu davriga nisbatan, % da</i>
<b>Qoraqalpog‘iston Respublikasi</b>	<b>421,6</b>	<b>151,2</b>	<b>4 018,1</b>	<b>104,7</b>
Nukus sh.	344,9	182,3	1 029,1	99,2
<i>tumanlar:</i>				
Amudaryo	8,7	64,2	300,7	106,7
Beruniy	12,4	113,0	345,7	102,8
Bo‘zatov	0,2	71,6	35,2	103,0
Qonliko‘l	0,4	147,2	122,2	104,7
Qorao‘zak	0,6	80,6	163,9	102,9
Kegeyli	0,7	127,6	145,1	105,1
Qo‘ng‘irot	8,7	70,2	288,0	106,1
Mo‘ynoq	0,3	133,8	40,3	106,0
Nukus	0,7	111,7	100,3	104,0
Taxiatosh	9,9	1 950,2	100,6	98,8
Taxtakopir	0,5	71,0	99,4	105,3
To‘rtko‘l	14,6	98,5	435,2	115,7
Xo‘jayli	7,1	31,7	346,8	109,5
Chimboy	4,9	101,6	159,3	106,5
Shumanay	0,5	99,8	85,5	104,6
Ellikqal’a	6,6	103,7	220,9	105,2

2022 yil yanvar-iyun oylarida chakana savdo tovar aylanmasida kichik tadbirkorlik subyektlarining o‘sinh sur‘ati bo‘yicha To‘rtko‘l (115,7 %), Chimboy (106,5 %), Xo‘jayli tumani (109,5 %) va Amudaryo (106,7 %) tumanlarida yuqori darajada bo‘ldi. Chakana tovar aylanmasi tarkibida yirik korxonalarning ulushi 9,5 foizni tashkil etib, yirik korxonalarning eng katta ulushi Nukus shahrida (25,1 %), Taxiatoosh (9,0 %) va Beruniy (3,5 %) tumanlarida kuzatildi.