

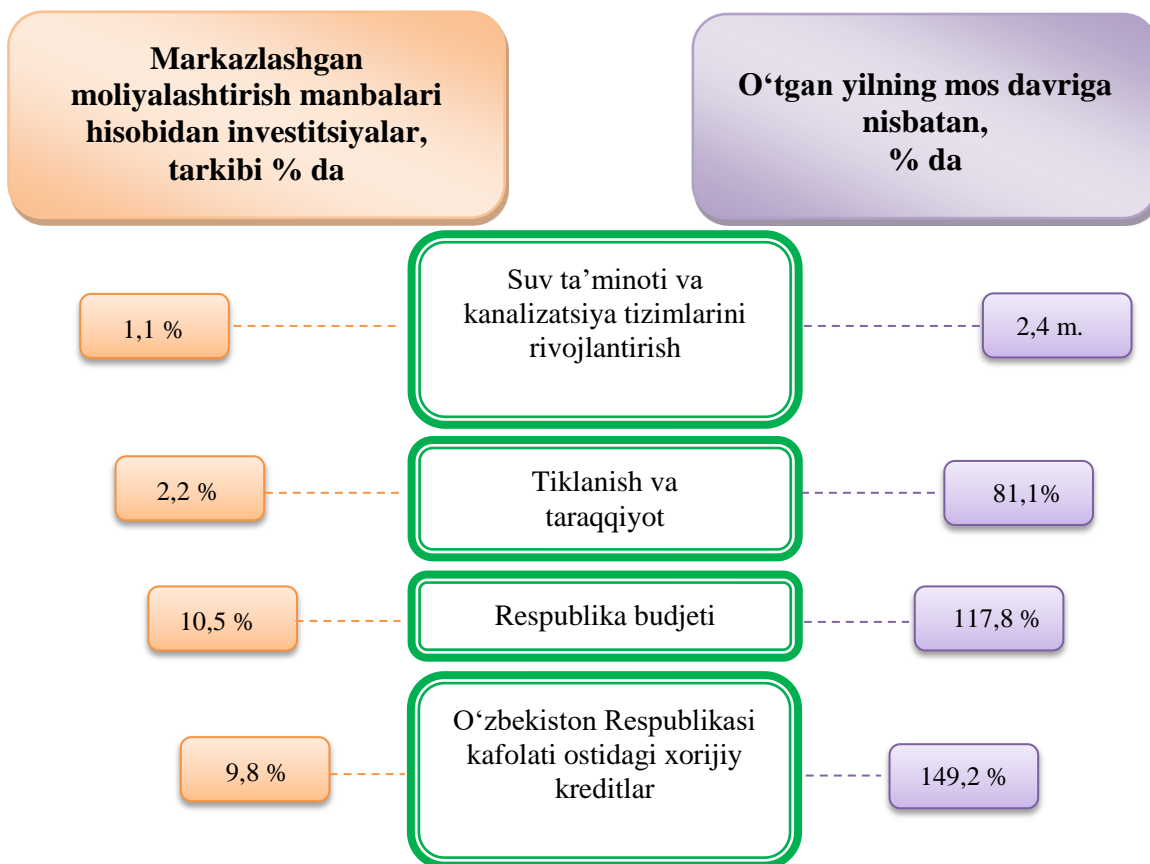
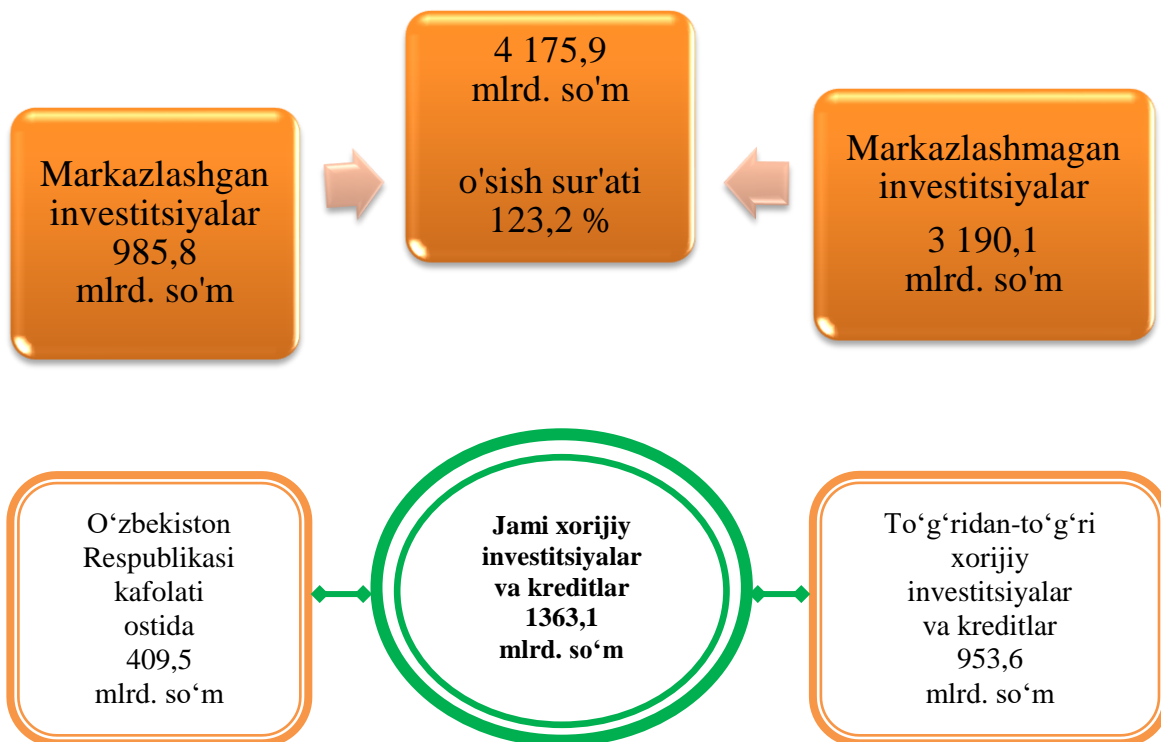
IV. INVESTITSİYALAR VA QURILISH

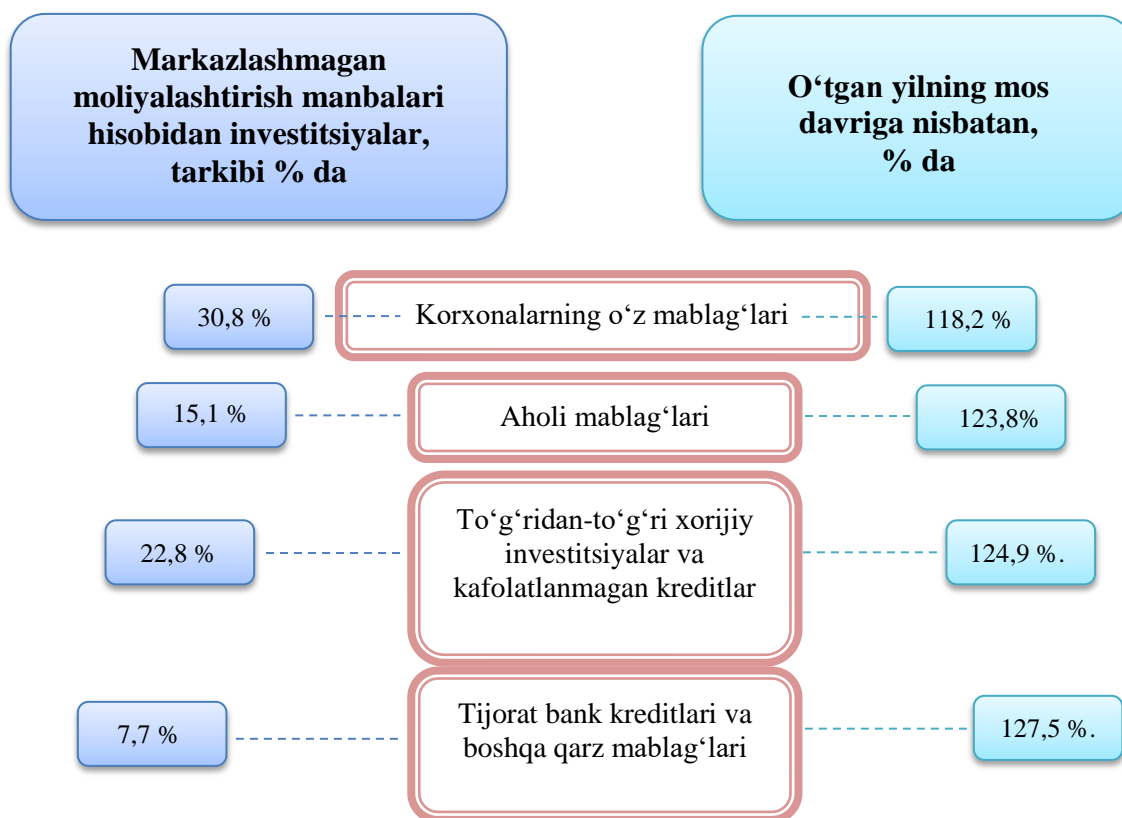
2022 yilning yanvar-iyun oylarida Respublikaning asosiy kapitalini ko‘paytirishga 4 175,9 mlrd. so‘m miqdorida investitsiyalar kiritilib, o‘tgan yilning shu davriga nisbatan o‘rish sur‘ati 123,2 % ni tashkil qildi, shundan xorijiy investitsiyalar 1363,1 mlrd. so‘mni tashkil etdi.

Moliyalashtirish manbalari bo‘yicha asosiy kapitalga kiritilgan investitsiyalarning taqsimlanishi

	<i>mlrd. so‘m</i>	<i>o‘rish sur‘ati, %</i>	<i>umumiy hajmga nisbatan % da</i>
Asosiy kapitalga kiritilgan investitsiyalar	4175,9	123,2	100,0
<i>shu jumladan:</i>			
Markazlashgan investitsiyalar:	985,8	126,5	23,6
budget mablag‘lari	439,4	117,8	10,5
Suv ta‘minoti tizimlarini rivojlantirish jamg‘armasi	46,1	2,4 m.	1,1
tiklanish va taraqqiyot fondi mablag‘lari	90,8	81,1	2,2
hukumat kafolati ostida chet el kreditlari	409,5	149,2	9,8
Markazlashmagan investitsiyalar:	3190,1	122,2	76,4
korxonalarning o‘z mablag‘lari	1285,4	118,2	30,8
aholi mablag‘lari	628,3	123,8	15,1
to‘g‘ridan-to‘g‘ri xorijiy investitsiyalar va kreditlar	953,6	124,9	22,8
tijorat bank kreditlari boshqa qarz mablag‘lari	322,8	127,5	7,7

Asosiy kapitalga kiritilgan investitsiyalar





2022 yilning yanvar-iyun oylarida asosiy kapitalga kiritilgan investitsiyalarning texnologik tarkibi

	<i>jami</i>	<i>davlat</i>	<i>nodavlat</i>
Jami, mlrd. so‘m	4175,9	886,4	3289,5
<i>shu jumladan:</i>			
qurilish-montaj ishlari	2410,2	805,3	1604,9
mashina, uskunalar, transport vositalari ishlab chiqarish va xo‘jalik jihozlari	1498,4	30,9	1467,5
Boshqa harajatlar	267,3	50,2	217,1

Asosiy kapitalga kiritilgan investitsiyalarning texnologik tarkibining tuzilishi o‘tgan yilning mos davriga nisbatan qurilish-montaj ishlarining ulushi 3,2 % li punktga kamayganligi, mashina, uskunalar, transport vositalarini ishlab chiqarish va xo‘jalik jihozlari qiymati ulushi 4,2 % li punktga ko‘payganligi va boshqa harajatlarning ulushi 1,0 % li punktga kamayganligini ko‘rsatmoqda.

2022-yilning yanvar-iyun oylarida markazlashtirilgan moliyalashtirish manbalariga 985,8 mlrd. so‘mlik investitsiya mablag‘lari kiritilib, bu ko‘rsatkich jami investitsiyalarning 23,6 % ni tashkil etdi, bu o‘tgan yilning mos davriga nisbatan o‘shish surati 126,5 % ni tashkil etgan. Hisobot davrida markazlashtirilmagan moliyalashtirish manbalari hisobidan 3190,1 mlrd. so‘mlik investitsiyalar o‘zlashtirildi (jamiga nisbatan ulushi 76,4 %) va o‘tgan yilning mos davriga nisbatan o‘shish sur‘ati 122,2 % ni tashkil etdi.

Korxonalar va tashkilotlarning o‘z mablag‘lari hisobiga 1285,4 mlrd. so‘m asosiy kapitalga investitsiyalar o‘zlashtirildi yoki jami investitsiyalarning 30,8 % o‘zlashtirildi. Aholining mablag‘lari hisobidan 628,3 mlrd. so‘mlik investitsiyalar o‘zlashtirilib, jami investitsiyalar hajmining 15,1 % ni tashkil etdi.

Hisobot davrida O‘zbekiston Respublikasi Hukumati kafolati ostida 409,5 mlrd. so‘mlik xorijiy kreditlar ajratildi, bu esa o‘tgan yilning mos davriga nisbatan 149,2 % ga oshgan yoki jami investitsiyalarning ulushi 9,8 % ni tashkil etgan.

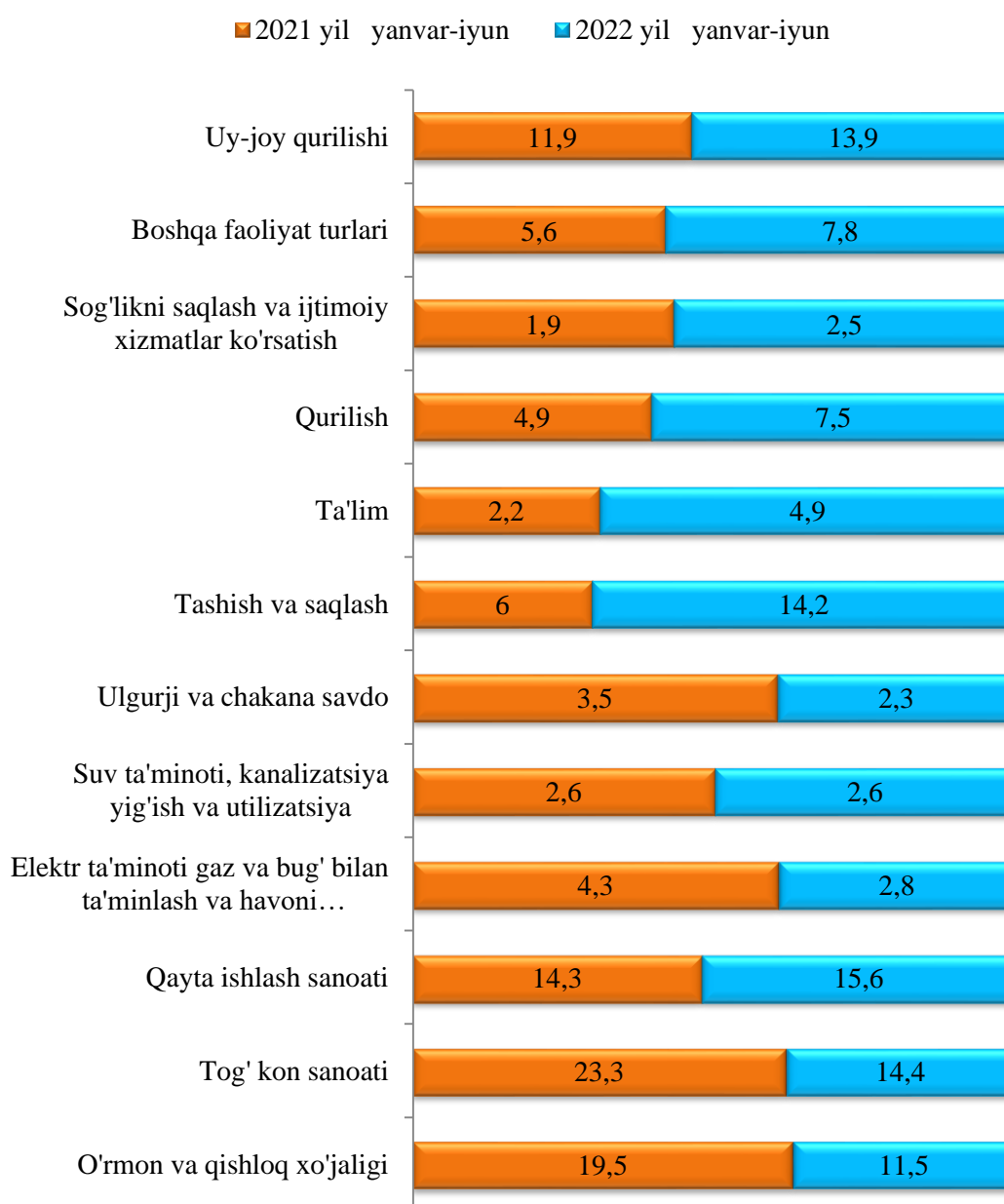
Shu bilan birga, bank kreditlari va boshqa qarz mablag‘lari hisobidan 322,8 mlrd. so‘mlik mablag‘lar kiritildi (asosiy kapitalga kiritilgan investitsiyalar umumiy hajmining 7,7 %), bu o‘shish sur‘ati 127,5 % ni tashkil etdi, to‘g‘ridan-to‘g‘ri va boshqa xorijiy investitsiyalar va kreditlar hisobidan 953,6 mlrd. so‘m (ulushi 22,8 %) va o‘tgan yilning mos davriga nisbatan 124,9 %ni tashkil etdi, Tiklanish va taraqqiyot jamg‘armasi hisobidan 90,8 mlrd. so‘m (ulushi 2,2 %) va o‘tgan yilning mos davriga nisbatan 81,1 % ni tashkil etdi, Respublika budjeti 439,4 mlrd. so‘m (ulushi 10,5 %) ushish sur‘ati 117,8 %. Suv ta‘minoti tizimlarini rivojlantirish jamg‘armasi hisobidan 46,1 mlrd. so‘m, (ulushi 1,1 %) va o‘tgan yilning mos davriga nisbatan 2,4 martaga oshdi.

Iqtisodiy faoliyat turlari bo‘yicha asosiy kapitalga kiritilgan investitsiyalar va kreditlar

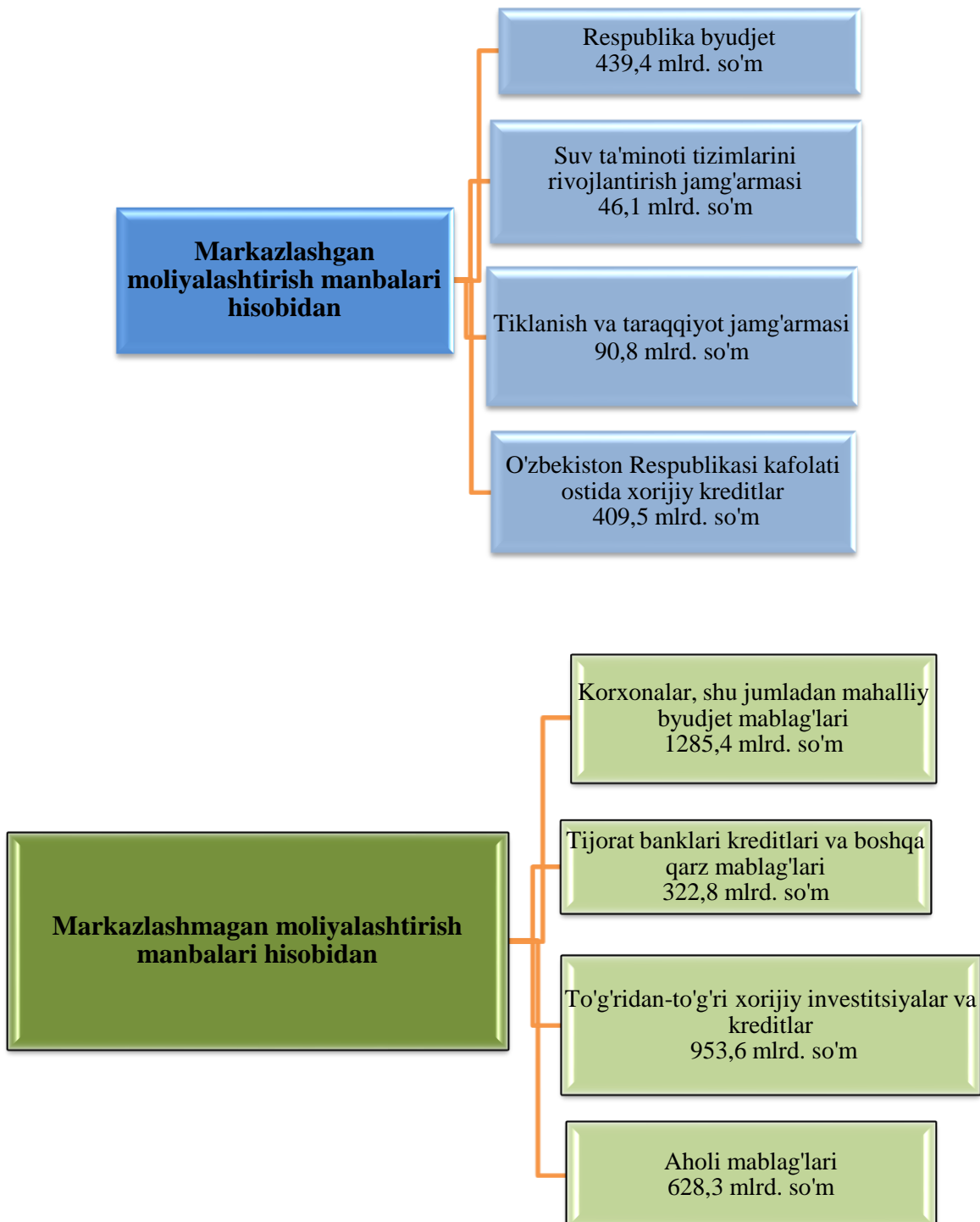
Hisobot davrida asosiy kapitalga kiritilgan investitsiyalarning asosiy qismi qayta ishlash sanoatiga 651,0 mlrd. so‘m (15,6 %), shundan boshqa nometall mineral mahsulotlarini ishlab chiqarishga 262,7 mlrd.so‘m (6,3 %), koks va neftni qayta ishlash mahsulotlari ishlab chiqarishga 178,9 mlrd.so‘m (4,3 %), oziq-ovqat mahsulotlari va ichimlik ishlab chiqarishga 38,2 mlrd.so‘m (0,9 %), tekstil mahsulotlarini ishlab chiqarishga 34,1 mlrd.so‘m (0,8 %), tog‘-kon sanoati va ochiq konlarni ishlashga 602,5 (14,4 %) mlrd. so‘m, shundan tabiiy gazni qazib olishga 571,7 mlrd, so‘m (13,7 %), qishloq, o‘rmon va baliqchilik xo‘jaligi faoliyat turiga 478,1 (11,5 %) mlrd. so‘m, elektr energiyasi va gaz ta‘minotiga 117,3 mlrd.so‘m (2,8 %), suv ta‘minoti kanalizatsiya va chiqindilarni utilizatsiya qilishga 108,4 mlrd. so‘m (2,6 %), qurilishda 312,3 mlrd.so‘m (7,5 %), tashish va saqlashga 592,6 mlrd. so‘m (14,2 %), ulgurji va chakana savdoga 98,1 mlrd. so‘m (2,3 %),

axborot va aloqa 31,1 mlrd. so‘m (0,7 %), professional ilmiy va texnik xizmat turlariga 74,5 mlrd. so‘m (1,8 %), ta‘limga 205,7 mlrd. so‘m (4,9 %), davlat boshqaruvi va mudofaga 111,2 mlrd. so‘m (2,7 %), yashash va ovqatlanish xizmati turlariga 25,8 mlrd. so‘m (0,6 %), moliya va sug‘urta faoliyatiga 10,7 mlrd. so‘m (0,3 %), sog‘liqni saqlash va ijtimoiy xizmatlar kursatishga 106,2 mlrd. so‘m (2,5 %), san‘at ko‘ngil ochish va dam olishga 23,0 mlrd. so‘m (0,6 %), turar-joy qurilishiga 580,7 mlrd. so‘m (13,9 %) va boshqa faoliyat turlariga 19,8 mlrd. so‘m (0,4 %) to‘g‘ri keldi.

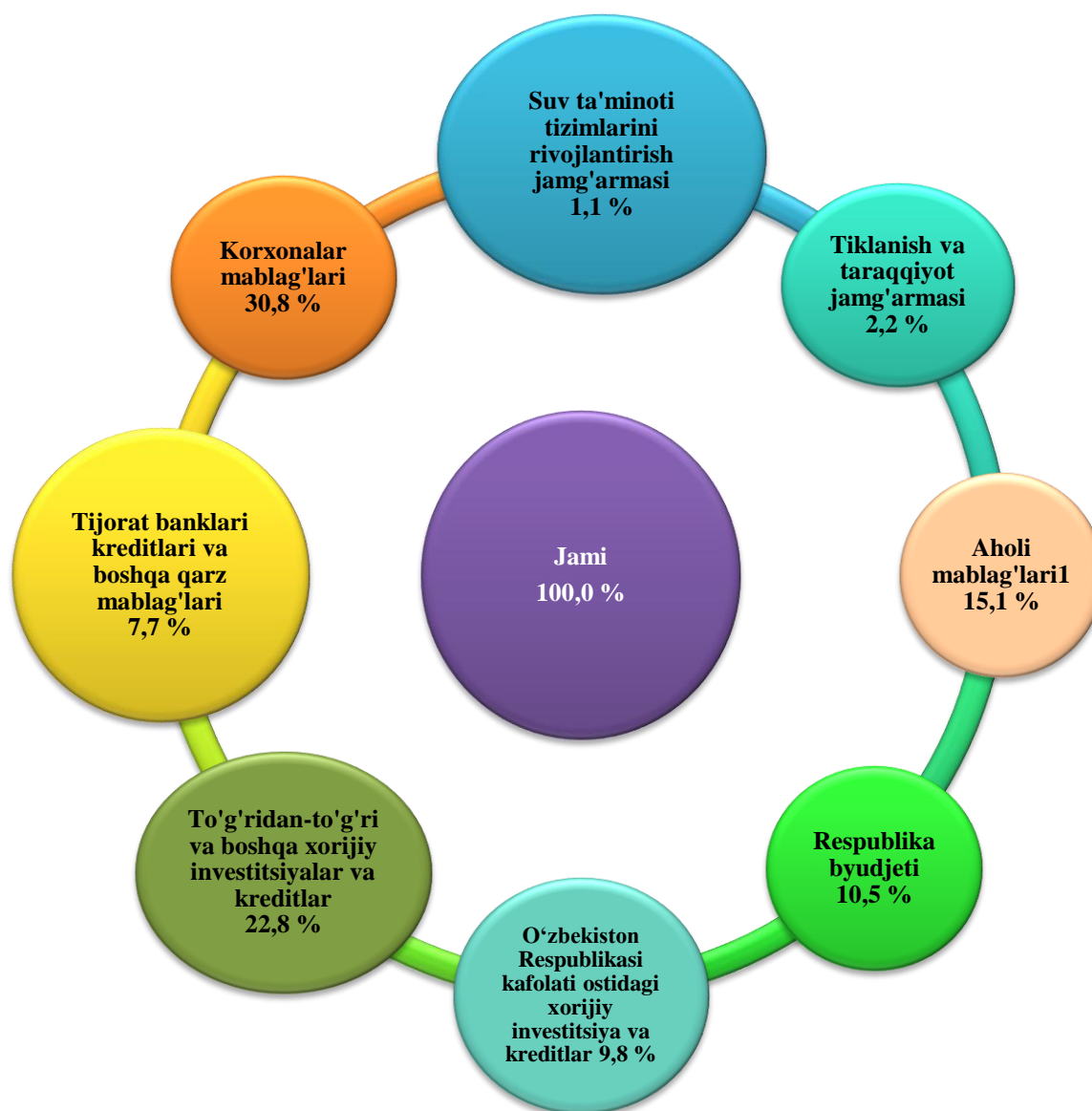
**Iqtisodiy faoliyat turlari bo‘yicha asosiy kapitalga
kiritilgan investitsiyalar va kreditlar
(umumiy hajmga nisbatan % da)**



2022 yil yanvar-iyun oylarida asosiy kapitalga kiritilgan investitsiyalarning moliyalashtirish manbalari bo'yicha tarkibi



**Moliyalashtirish manbalari bo‘yicha
asosiy kapitalga kiritilgan investitsiyalar,
(umumiy hajmga nisbatan % da)**



Jami o‘zlashtirilgan investitsiyalarning 30,8 % korxonalar va tashkilotlarning o‘z mablag‘lari hisobidan o‘zlashtirildi, shu bilan birga, To‘g‘ridan-to‘g‘ri va boshqa xorijiy investitsiyalar va kreditlar hisobidan 22,8 %, Aholi mablag‘lari hisobidan, bu esa jami investitsiyalarning 15,1 % ni tashkil etadi.

2022 yilning yanvar-iyun oylarida moliyalashtirish manbalari bo‘yicha asosiy kapitalga kiritilgan investitsiyalar

	<i>Kiritilgan investitsiyalar, mlrd. so‘m</i>	<i>O‘tgan yilning mos davriga nisbatan o‘shish sur‘ati, %</i>	<i>Umumiy hajmdagi ulushi, %</i>
Barcha moliyalashtirish manbalari hisobidan	4175,9	123,2	100,0
Respublika budjeti	439,4	117,8	10,5
Suv ta‘minoti tizimlarini rivojlantirish jamg‘armasi	46,1	2,4 m.	1,1
Tiklanish va taraqqiyot jamg‘armasi	90,8	81,1	2,2
O‘zbekiston Respublikasi tomonidan kafolatlangan chet el kreditlari	409,5	149,2	9,8
Korxonalar mablag‘lari	1285,4	118,2	30,8
Tijorat banklari kreditlari va boshqa qarz mablag‘lari	322,8	127,5	7,7
To‘g‘ridan-to‘g‘ri xorijiy investitsiyalar va kreditlar	953,6	124,9	22,8
Aholi mablag‘lari	628,3	123,8	15,1

Moliyalashtirish manbalari bo‘yicha asosiy kapitalga kiritilgan investitsiyalarning eng yuqori o‘shish sur‘atlari suv ta‘minoti tizimlarini rivojlantirish jamg‘armasi 46,1 mlrd. sum bo‘lib, o‘tgan yilga nisbatan o‘shish sur‘ati 2,4 martani tashkil etgan.

**Shahar va tumanlar kesimida asosiy kapitalga kiritilgan
investitsiyalar, mlrd. so‘m**

	<i>2021 y. yanvar- iyun</i>	<i>2022 y. yanvar- iyun</i>	<i>o‘tgan yilning mos davriga o‘lish sur‘ati, % da</i>	<i>jami investitsiyalardan to‘g‘ridan-to‘g‘ri xorijiy investitsiyalar hajmi, ming AQSh doll.</i>
Qoraqalpog‘iston Respublikasi	3064,5	4175,9	123,2	12752,2
Nukus sh.	792,4	989,2	112,8	-
<i>tumanlar:</i>				
Amudaryo	164,4	248,6	136,8	-
Beruniy	135,8	266,6	157,5	-
Bo‘zatov	31,8	44,3	125,3	-
Qonliko‘l	67,7	86,6	115,7	83,0
Qorao‘zak	90,1	509,6	5,1 m.	2188,0
Kegeyli	48,8	72,7	134,5	1122,1
Qo‘ng‘irot	296,4	530,9	161,6	7356,0
Mo‘ynoq	568,1	519,7	82,6	1335,0
Nukus	73,2	111,0	138,6	-
Taxiatosh	85,5	99,9	105,8	-
Taxtakopir	32,2	37,8	103,7	-
To‘rtko‘l	294,5	253,2	77,9	170,0
Xo‘jayli	92,6	103,0	100,9	-
Chimboy	74,7	118,1	143,6	498,1
Shumanay	32,5	38,9	107,0	-
Ellikqal’a	165,8	145,8	79,3	-

Aholi jon boshiga kiritilgan investitsiyalar (2022 yil yanvar-iyun oylarida)

	<i>Aholi jon boshiga investitsiyalar hajmi, ming so‘mda</i>	<i>O‘sish sur‘ati, % da</i>
Qoraqalpog‘iston Respublikasi	2135,6	121,5
Nukus sh.	2991,7	110,9
<i>tumanlar:</i>		
Amudaryo	1209,1	134,4
Beruniy	1345,0	154,9
Bo‘zatov	2029,9	125,3
Qonliko‘l	1646,5	114,0
Qorao‘zak	9489,5	5,1 m.
Kegeyli	986,8	133,6
Qo‘ng‘irot	3985,9	159,9
Mo‘ynoq	15653,9	80,8
Nukus	2131,2	136,2
Taxiatosh	1320,1	104,6
Taxtako‘pir	928,5	102,9
To‘rtko‘l	1141,6	76,7
Xo‘jayli	817,2	99,7
Chimboy	1034,6	142,6
Shumanay	681,7	106,1
Ellikqal’a	882,7	78,0

2022 yilning yanvar-iyun oylarida aholi jon boshiga hisoblangan asosiy kapitalga kiritilgan investitsiyalar hajmi bo‘yicha yuqori ko‘rsatkichlar Mo‘ynoq tumani 15653,9 ming so‘m, bu yerda tabiiy gazni qazib olishga o‘zlashtirilgan, Qorao‘zak tumani 9489,5 ming so‘m, bu yerda sement ishlab chiqarishni kengaytirishning 3-bosqichiga o‘zlashtirilgan investitsiyalar bilan bog‘liq.

**2022 yilning yanvar-iyun oylarida moliyalashtirish manbalari bo‘yicha
asosiy kapitalga kiritilgan investitsiyalar, mlrd. so‘m**

	Asosiy kapitalga kiritilgan investitsiyalar jami, mlrd. so‘m	shu jumladan moliyalashtirish manbalari bo‘yicha:				
		respublika budjeti	korxonalar mablag‘lari	aholi mablag‘lari	xorijiy investitsiyalar va kreditlar	Xukumat kafolati ostidagi chet el kreditlari
Qoraqalpog‘iston Respublikasi	4175,9	439,4	1 285,4	628,3	953,6	409,5
Nukus sh.	989,2	163,6	586,3	48,8	39,9	79,0
<i>tumanlar:</i>						
Amudaryo	248,6	30,9	31,7	68,6	1,9	2,0
Beruniy	266,6	67,1	39,1	96,5	16,6	24,7
Bo‘zatov	44,3	15,3	6,8	6,7	-	2,1
Qonliko‘l	86,6	5,6	47,7	19,1	1,0	0,3
Qorao‘zak	509,6	12,8	34,5	16,0	437,9	1,1
Kegeyli	72,7	10,4	16,5	16,4	14,8	1,0
Qo‘ng‘irot	530,9	11,6	130,2	25,6	84,2	234,9
Mo‘ynoq	519,7	17,2	187,0	12,5	292,1	-
Nukus	111,0	17,9	25,4	49,7	2,3	1,6
Taxiatosh	99,9	13,3	44,6	18,2	7,7	1,2
Taxtako‘pir	37,8	4,7	7,2	13,0	2,0	1,1
To‘rtko‘l	253,2	13,4	59,1	95,2	25,9	30,7
Xo‘jayli	103,0	9,4	25,4	29,6	10,7	0,2
Chimboy	118,1	19,7	22,9	47,2	11,1	0,2
Shumanay	38,9	8,4	4,9	15,1	-	1,3
Ellikqal’a	145,8	18,1	16,1	50,1	5,5	28,1

davomi

	Asosiy kapitalga kiritilgan investitsiyalar jami, mlrd. so‘m	shu jumladan moliyalashtirish manbalari bo‘yicha:		
		Suv ta‘minoti tizimlarini rivojlantirish jang‘armasi	Tiklanish va taraqqiyot jang‘armasi	tijorat banklari kreditlari va boshqa qarz mablag‘lari


Qoraqalpog‘iston Respublikasi	4175,9	46,1	90,8	322,8
Nukus sh.	989,2	3,7	-	67,9
<i>tumanlar:</i>				
Amudaryo	248,6	2,8	89,7	21,0
Beruniy	266,6	0,4	-	22,2
Bo‘zatov	44,3	2,3	-	11,1
Qonliqo‘l	86,6	1,6	-	11,3
Qorao‘zak	509,6	3,3	-	4,0
Kegeyli	72,7	1,2	-	12,4
Qo‘ng‘irot	530,9	2,3	-	42,1
Mo‘ynoq	519,7	1,1	-	9,8
Nukus	111,0	1,6	-	12,5
Taxiatosh	99,9	1,5	-	13,4
Taxtakopir	37,8	3,8	-	6,0
To‘rtko‘l	253,2	6,8	-	22,1
Xo‘jayli	103,0	1,1	-	26,6
Chimboy	118,1	3,6	0,5	12,9
Shumanay	38,9	3,8	-	5,4
Ellikqal’a	145,8	5,2	0,6	22,1

Ijtimoiy soha obyektlarini qurish

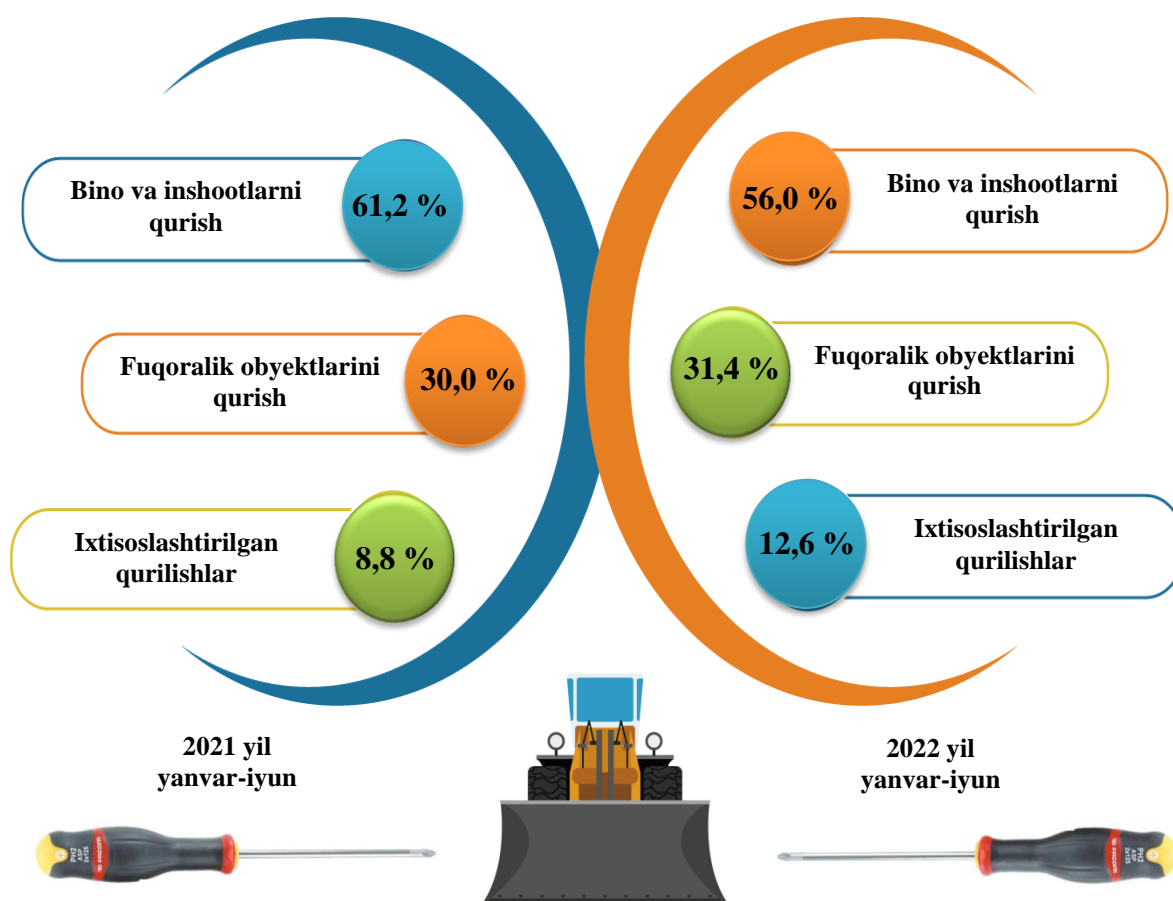
2022 yilning yanvar-iyun oylarida umumiy maydoni 509,6 ming kv.m. bo‘lgan 2627 ta uy-joy qurilgan (2021 yilning yanvar-iyun oylariga nisbatan 123,2 %) shu jumladan, qishloq joylarda 349,6 ming kv.m, 1700 uy-joy foydalanishga topshirildi. Noishlab chiqarish sohasiga kiritilgan investitsiyalar hajmidan 580,7 mlrd. so‘mi yoki 44,1 % i turar-joy qurilishida o‘zlashtirildi.

Umumta’lim maktablari va maktabgacha ta’lim muassasalari qurilishida 104,4 mlrd. so‘m atrofida investitsiyalar o‘zlashtirildi, bu noishlab chiqarish sohasiga yo‘naltirilgan investitsiyalarning 7,9 foizini tashkil qiladi.

Qurilish faoliyati. 2022 yilning yanvar-iyun oylarida 2546,0 mlrd. so‘mlik qurilish ishlari bajarilib, o‘tgan yilning mos davriga nisbatan o‘sish sur‘ati 105,6 % ni tashkil etdi.



Iqtisodiy faoliyat turlari bo‘yicha qurilish ishlari
(umumiy hajmga nisbatan % da)

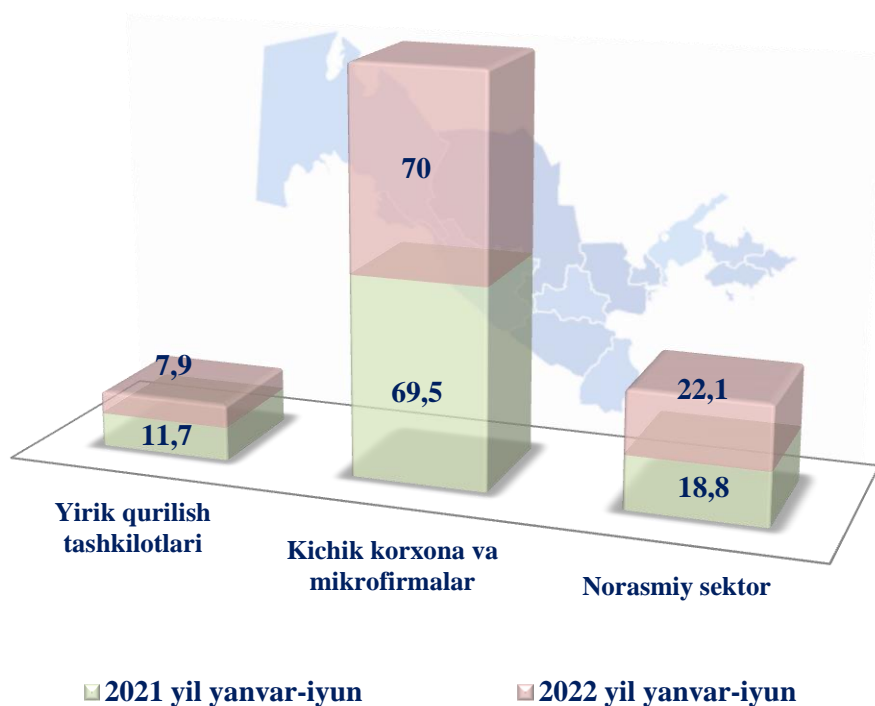


Qurilish ishlari umumiy hajmining 56,0 % i binolar va inshootlarni qurishga, 31,4 % i fuqarolik qurilishi ob’ektlarini qurish bo‘yicha qurilishga 12,6 % i ixtisoslashtirilgan qurilish ishlariga to‘g‘ri keldi. Shu jumladan, umumiy hajmdan 64,5 % i yangi qurilish, rekonstruksiya va kengaytirish hamda texnik jihatdan qayta jihozlashga to‘g‘ri keladi.

Mulkchilik shakllari bo‘yicha qurilish tashkilotlarining o‘z kuchlari bilan bajargan qurilish ishlari taqsimoti (umumiy hajmga nisbatan % da)



Korxonalar turlari bo‘yicha qurilish ishlari hajmi, mlrd.so‘m



Jami qurilish ishlaridan yirik qurilish tashkilotlari tomonidan bajarilgan qurilish ishlari ulushi 7,9 % ni tashkil etib, ulushi 3,8 % li punktga kamaydi. Kichik korxonalar va mikrofirmalar hissi 70,0 % ni tashkil etib, 0,5 % li punktga ko‘paygan, norasmiy sektorning ulushi 22,1 % ni tashkil etdi.

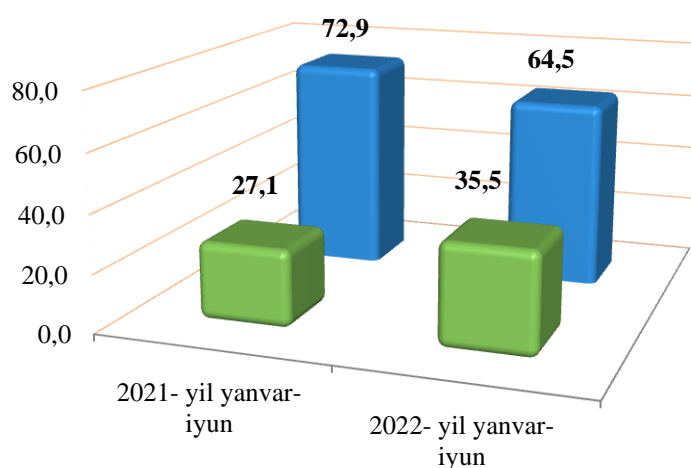
Iqtisodiy faoliyat turlari bo‘yicha qurilish ishlari hajmi,
(umumiy hajmga nisbatan % da)



Jami qurilish ishlari hajmida yangi qurilish, rekonstruksiya, kengaytirish va texnik jihatdan qayta qurollantirish ishlari hajmi 1641,3 mlrd. so‘mni (ulushi 64,5 %) tashkil etdi. Kapital, joriy ta‘mirlash va boshqa pudrat ishlari hajmi esa 904,7 mlrd. so‘mni (ulushi 35,5 %) tashkil etdi.



Qurilish ishlari turlari bo‘yicha
(jamiga nisbatan foiz hisobida)



■ Kapital, joriy ta‘mirlash va boshqa pudrat ishlari

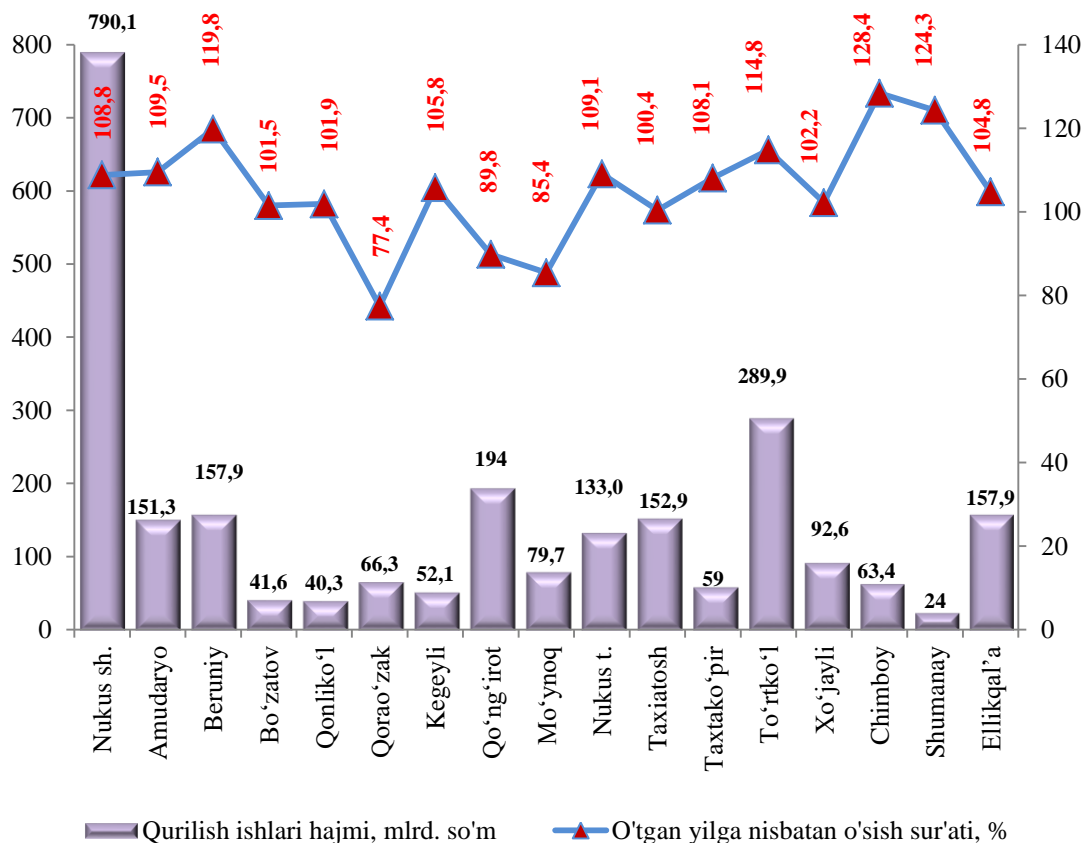
■ Yangi qurilish, rekonstruksiya, kengaytirish va texnik qayta qurollantirish

2022 yilning yanvar-iyun oylarida shahar va tumanlar bo‘yicha qurilish ishlari hajmi, mlrd. so‘m

	2021 yil	2022 yil	o‘tgan yilning mos davriga nisbatan o‘sish sur‘ati, % da	Umumiy hajmga nisbatan ulushi % da
Qoraqalpog‘iston Respublikasi	2161,5	2546,0	105,6	100,0
Nukus sh.	646,0	790,1	108,8	31,0
<i>tumanlar:</i>				
Amudaryo	125,2	151,3	109,5	6,0
Beruniy	120,4	157,9	119,8	6,2
Bo‘zatov	36,5	41,6	101,5	1,7
Qonliko‘l	35,8	40,3	101,9	1,6
Qorao‘zak	76,5	66,3	77,4	2,6
Kegeyli	44,2	52,1	105,8	2,0
Qo‘ng‘irot	192,4	194,0	89,8	7,6
Mo‘ynoq	83,3	79,7	85,4	3,1
Nukus t.	110,1	133,0	109,1	5,2
Taxiatosh	135,6	152,9	100,4	6,0
Taxtako‘pir	48,7	59,0	108,1	2,3
To‘rtko‘l	227,1	289,9	114,8	11,4
Xo‘jayli	81,6	92,6	102,2	3,6
Chimboy	45,3	63,4	128,4	2,5
Shumanay	17,4	24,0	124,3	1,0
Ellikqal’a	135,4	157,9	104,8	6,2

2022 yilning yanvar-iyun oylarida Respublika bo‘yicha qurilish ishlari hajmida Nukus shahri 790,1 mlrd. so‘m, To‘rtko‘l 289,9 mlrd. so‘m, Qo‘ng‘irot tumani 194,0 mlrd. so‘m va Ellikqal‘a 157,9 mlrd. so‘m hajmli tumanlar yuqori ulushlarga ega.

**2022 yilning yanvar-iyun oylarida
qurilish ishlari hajmi va o‘sinh sur‘atlari**



Hisobot davrida bajarilgan qurilish ishlarining yuqori o‘sinh sur‘ati Chimboy (o‘tgan yilning mos davriga nisbatan o‘sinh sur‘ati 128,4 %), Shumanoy (124,3 %), To‘rtkul tumani (114,8 %) va Beruniy (119,8 %) tumanlarida kuzatildi.

2022 yilning yanvar-iyun oylarida aholi jon boshiga hisoblangan qurilish ishlari hajmi bo‘yicha yuqori ko‘rsatkichlar Nukus tumani (2553,0 ming so‘m, o‘sinh sur‘ati 107,2 %), Mo‘ynoq tumani (2399,2 ming so‘m yoki o‘tgan yilga nisbatan o‘sinh sur‘ati 83,6 %), Nukus shahri (2389,8 ming so‘m, o‘sinh sur‘ati 107,0 %) hamda Taxiatosh tumani (2019,5 ming so‘m, o‘sinh sur‘ati 99,2 %) qayd etildi.

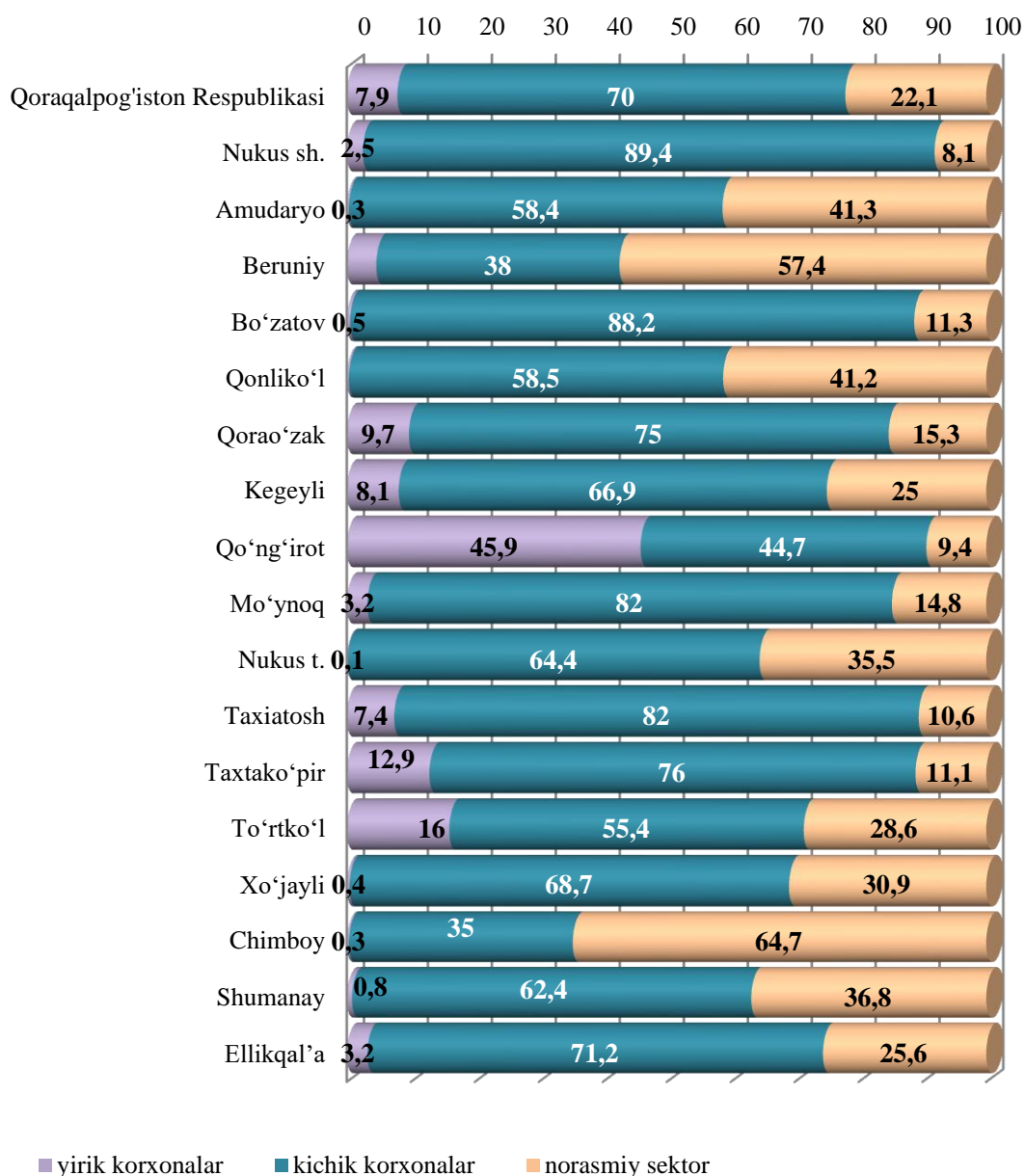


Aholi jon boshiga qurilish ishlari (2022 yil yanvar-iyun oylarida)

	<i>Aholi jon boshiga qurilish ishlari hajmi, ming so‘mda</i>	<i>O‘sish sur‘ati, % da</i>
Qoraqalpog‘iston Respublikasi	1302,1	104,2
Nukus sh.	2389,8	107,0
<i>tumanlar:</i>		
Amudaryo	736,0	107,6
Beruniy	796,7	117,9
Bo‘zatov	1907,3	101,5
Qonliko‘l	766,3	100,3
Qorao‘zak	1235,5	76,8
Kegeyli	706,8	105,1
Qo‘ng‘irot	1456,8	88,9
Mo‘ynoq	2399,2	83,6
Nukus	2553,0	107,2
Taxiatosh	2019,5	99,2
Taxtako‘pir	1450,6	107,3
To‘rtko‘l	1307,1	113,0
Xo‘jayli	735,1	101,0
Chimboy	555,0	127,5
Shumanay	419,2	123,2
Ellikqal’a	955,9	103,0



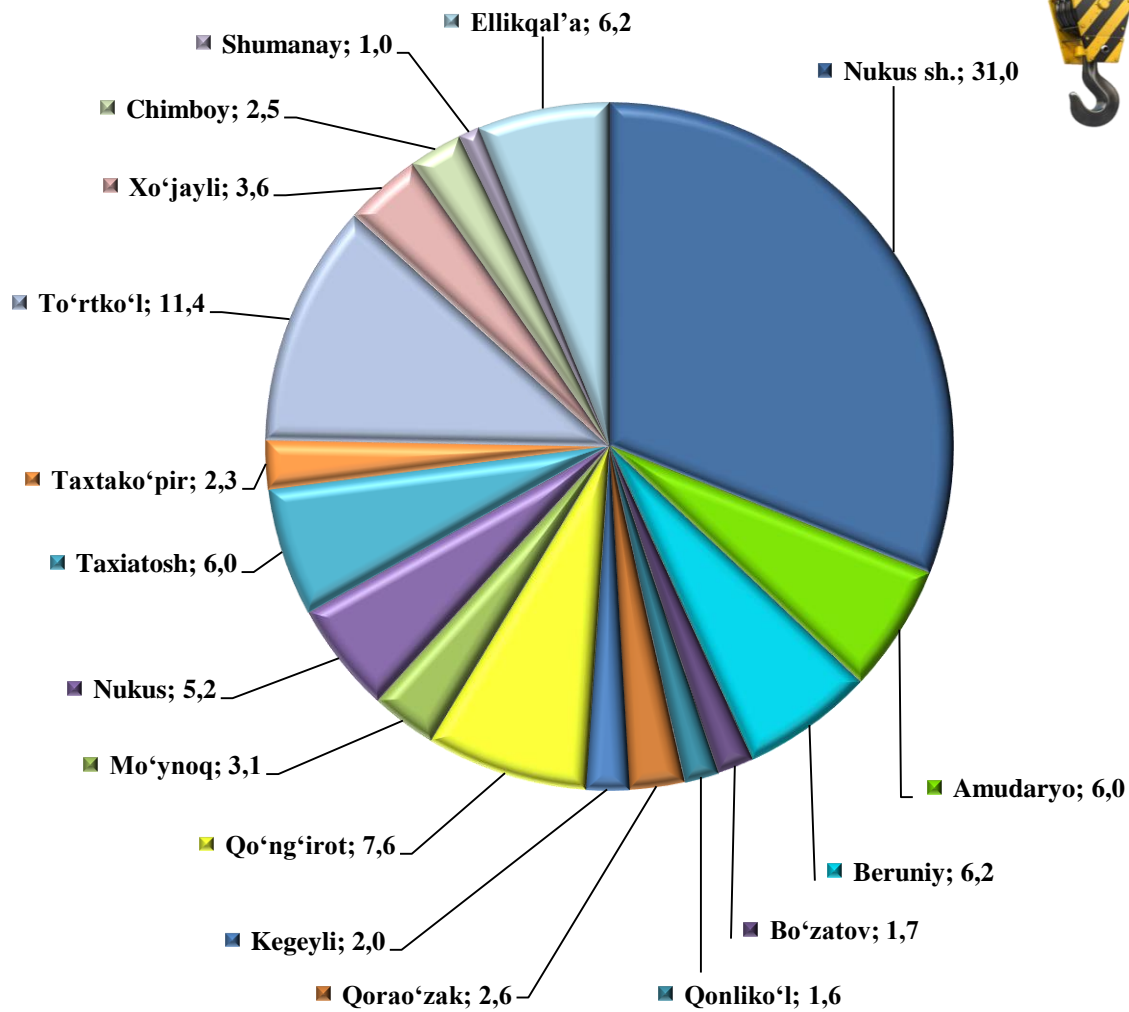
**2022 yilning yanvar-iyun oylarida korxonalar turlari bo‘yicha
qurilish ishlari hajmi,
(umumiy hajmga nisbatan % da)**



Yirik korxonalar tomonidan bajarilgan qurilish ishlarining yuqori ko‘rsatkichlari Qo‘ng‘irot (jami qurilish ishlari hajmidagi ulushi 45,9 %), To‘rtko‘l (ulushi 16,0 %), Kegeyli (ulushi 8,1%) tumanlariga to‘g‘ri keladi.



Shahar va tumanlar kesimida qurilish ishlari ulushi, (umumiy hajmga nisbatan % da)



Jami qurilish hajmidan eng yuqori ulushni Nukus shahrida 31,0 % ni, To‘rtko‘lda 11,4 % ni va Qo‘ng‘irot tumanida 7,6 % ni va tashkil etdi.

Shuningdek, Respublika miqyosida qurilish ishlari hajmida eng past ulushlar Bo‘zatov (1,7 %), Qonliko‘l (1,6 %) va Shumanoy (1,0 %) tumanlari hissasiga to‘g‘ri keladi.