

VI. TRANSPORT

Yuk tashish. 2022 yil yanvar-iyun oylarida avtomobil transporti tomonidan 16,0 mln. tonna yuk tashilgan bo‘lib, o‘shish sur‘ati 2021 yilning yanvar- iyuniga nisbatan 103,1 % ni tashkil qildi.

Yuk aylanmasi avtomobil transporti turlari tomonidan 413,0 mln. tn-km.ni tashkil etdi va 2021 yilning yanvar-iyuniga nisbatan o‘shish sur‘ati 103,6 % ni tashkil qildi.

Avtomobil transportida yuk tashish va yuk aylanmasi

	<i>2022 yil yanvar-iyun</i>	<i>2021 yilning yanvar-iyuniga nisbatan foiz hisobida</i>
Tashilgan yuk, <i>mln. tn</i>	16,0	103,1

Yuk aylanmasi, <i>mln. tn-km</i>	413,0	103,6
----------------------------------	-------	-------

Yakka tartibdagi tadbirkorlarning avtomobil transportining yuk aylanmasining o‘shish sur‘ati 2021 yilning yanvar- iyuniga nisbatan 101,7 % ni tashkil etdi va 194,5 mln. tn-km. ga yetdi. Yuk aylanmasining umumiy hajmida hususiy yuk tashuvchilarning ulushi 90,0 % ni tashkil etdi (2021 yilning yanvar-iyunida 91,7 foiz).

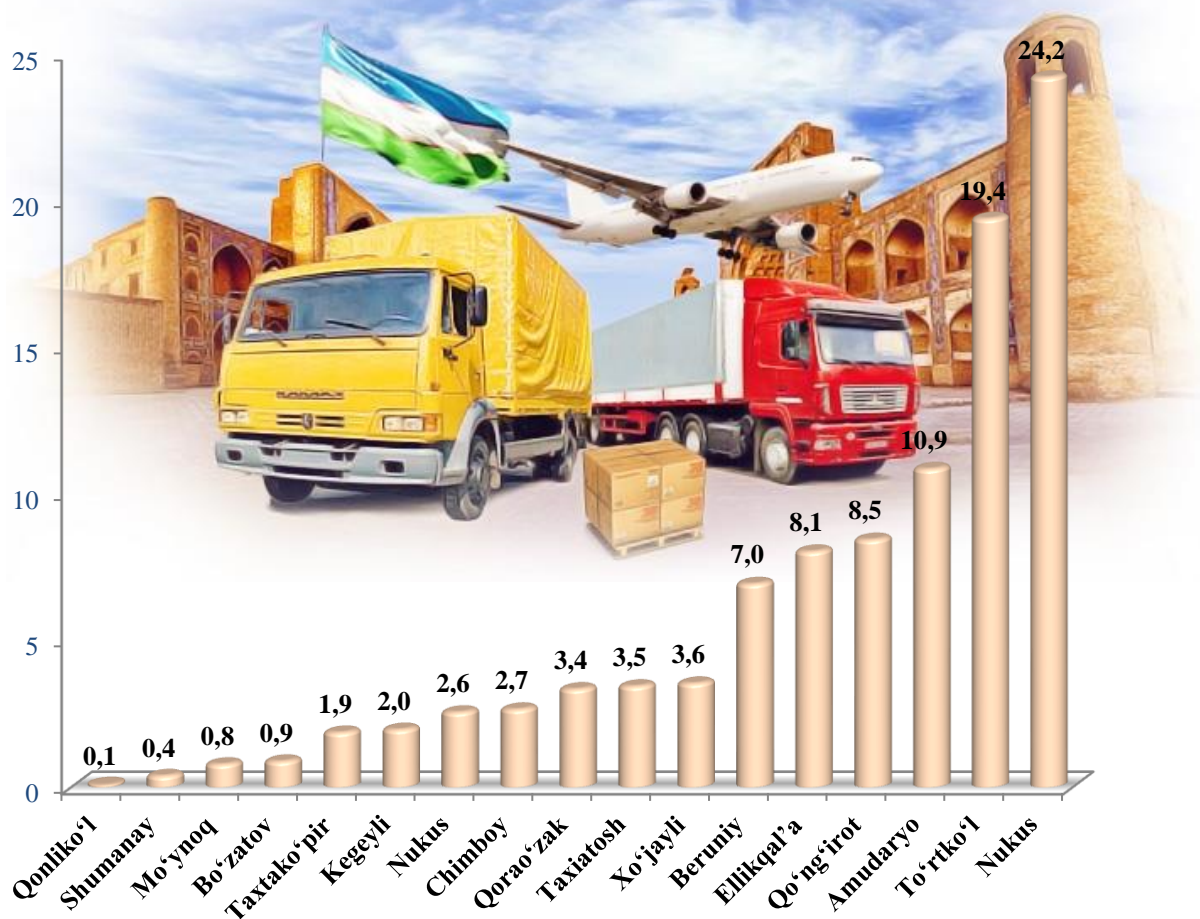
Qoraqalpog‘iston Respublikasining shahar va tumanlar bo‘yicha tashilgan yuk bo‘yicha yetakchi o‘rinni Nukus shahri (3858,8 ming tonna) egallaydi. Shu bilan birga, eng yuqori tonnani To‘rtko‘l (3104,5 ming tonna) va Amudaryo (1741,2 ming tonna) tumanlarida kuzatildi.

Shahar va tumanlar kesimida yuk tashish, ming tonna
(2022 yilning yanvar–iyun holatiga)

	<i>Jami tashilgan yuk ming tonna</i>	<i>2021 yil yanvar- iyuniga nisbatan foiz hisobida</i>	<i>jamiga nisbatan ulushi, foiz hisobida</i>
Qoraqalpog‘iston Respublikasi	15977,6	103,1	100,0
<i>shahar:</i>			
Nukus	3 858,8	102,4	24,2
<i>tumanlar:</i>			
Amudaryo	1 741,2	101,0	10,9
Beruniy	1 126,6	105,6	7,0
Bo‘zatov	139,2	103,1	0,9
Qorao‘zak	545,6	101,9	3,4
Kegeyli	319,1	103,7	2,0
Qo‘ng‘irot	1 356,9	100,1	8,5
Qonliko‘l	15,0	103,4	0,1
Mo‘ynoq	132,4	102,6	0,8
Nukus	415,5	101,4	2,6
Taxiatosh	564,8	100,2	3,5
Taxtako‘pir	301,5	110,8	1,9
To‘rtko‘l	3 104,5	106,6	19,4
Xo‘jayli	568,0	102,9	3,6
Chimboy	428,4	103,3	2,7
Shumanay	71,0	102,7	0,4
Ellikqal’a	1 289,1	101,7	8,1

Ko‘rsatilgan yuk tashishda yuqori bo‘lmagan ko‘rsatkichlar Qonliko‘l (15,0 ming tonna), Shumanay (71,0 ming tonna) tumanlari hissasiga to‘g‘ri keldi.

Tashilgan yukning umumiy hajmida shahar va tumanlarning ulushi, % da (2022 yil yanvar-iyun)



Hududlar bo‘yicha tashilgan yukning yuqori ulushi bo‘yicha yetakchi o‘rinni Nukus shahar (24,2 foiz) egalladi. Shu bilan birga To‘rtko‘l (19,4 foiz) va Amudaryo (10,9 foiz) tumanlari ulushiga to‘g‘ri keladi.

Qoraqalpog‘iston Respublikasining yuk aylanmasi hajmida yetakchi o‘rinni Nukus shahri (106612,9 ming tonna-km) egalladi. Shu bilan birga eng yuqori ko‘rsatkich To‘rtko‘l (71058,3 ming tonna-km) va Ellikqal‘a (43391,0 ming tonna-km) tumanlarida kuzatildi.

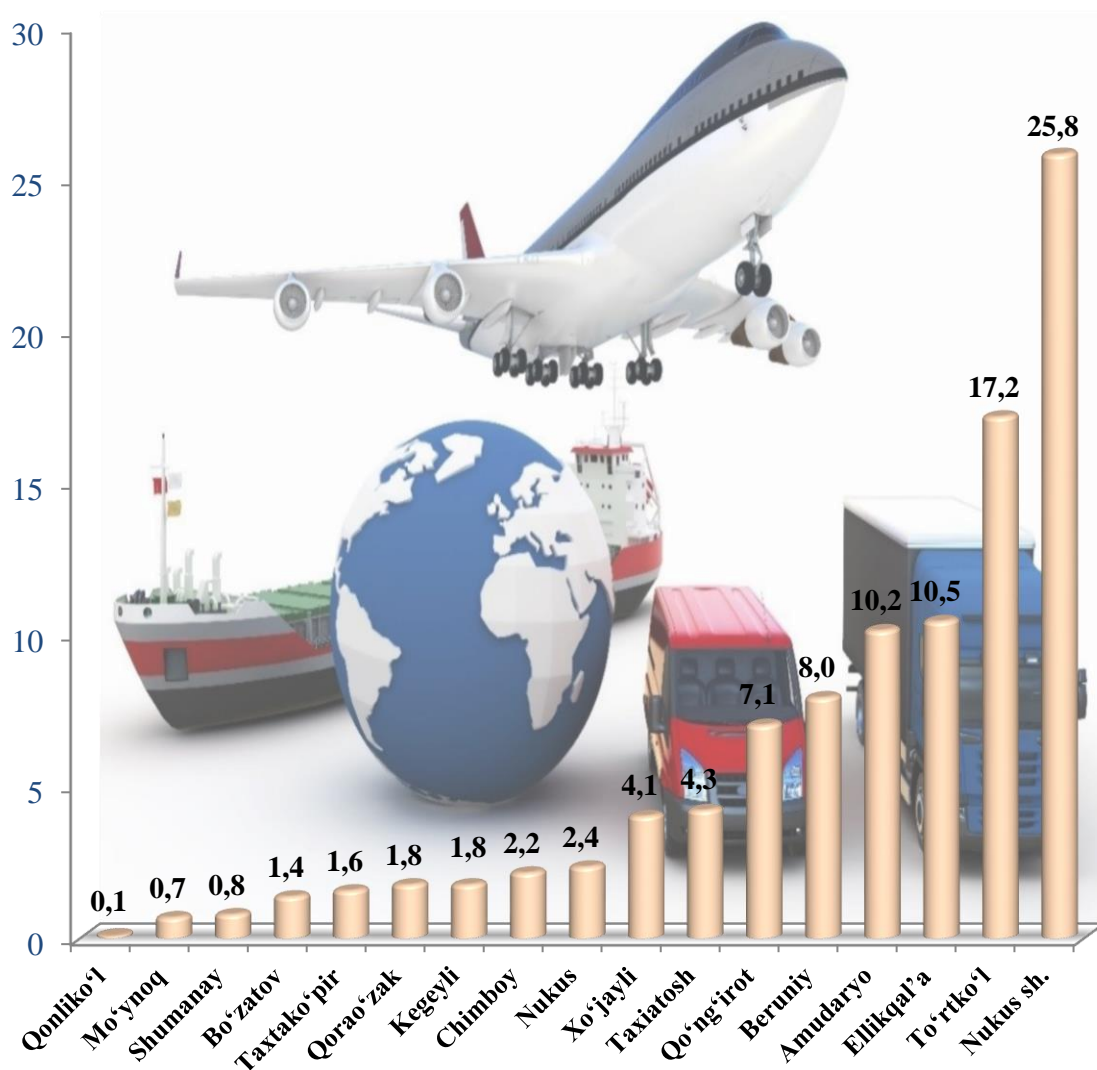
Shahar va tumanlar kesimida yuk aylanmasi,

ming tonna-km

	<i>ming tonna-km</i>	<i>2021 yil yanvar- iyuniga nisbatan foiz hisobida</i>	<i>jamiga nisbatan ulushi, foiz hisobida</i>
Qoraqalpog‘iston Respublikasi	413 026,1	103,6	100,0
<i>shahar:</i>			
Nukus sh.	106 612,9	111,3	25,8
<i>tumanlar:</i>			
Amudaryo	42 042,0	101,3	10,2
Beruniy	32 894,1	100,9	8,0
Bo‘zatov	5 722,8	101,3	1,4
Qorao‘zak	7 625,7	100,7	1,8
Kegeyli	7 434,4	101,3	1,8
Qo‘ng‘irot	29 297,6	100,1	7,1
Qonliko‘l	469,3	100,5	0,1
Mo‘ynoq	2 836,8	101,6	0,7
Nukus	9 755,3	100,6	2,4
Taxiatosh	17 618,2	100,5	4,3
Taxtak o‘pir	6 836,4	100,7	1,6
To‘rtko‘l	71 058,3	102,7	17,2
Xo‘jayli	16 895,3	101,7	4,1
Chimboy	9 316,9	101,1	2,2
Shumanay	3 219,1	101,3	0,8
Ellikqal’a	43 391,0	100,0	10,5

Ko‘rsatilgan yuk aylanmasidagi yuqori bo‘lmagan tonna-km quyidagi shahar va tumanlar Qonliko‘l (469,3 ming tonna-km), Mo‘ynoq (2836,8) ming tonna-km tumanlari hissasiga to‘g‘ri keldi.

Tashilgan yuk aylanmasining umumiy hajmida hududlarning ulushi, % da
(2022 yil yanvar-iyun)



Hududlar bo‘yicha tashilgan yuk aylanmasining yuqori ulushi bo‘yicha yetakchi o‘rinni Nukus (25,8 foiz) shahri egalladi. Shu bilan birga To‘rtko‘l (17,2 foiz) va Ellikqal‘a (10,5 foiz) tumanlarida kuzatildi.

Aholiga, shu jumladan, iqtisodiyotning barcha sohasida faoliyat ko‘rsatayotgan ishchi-xizmatchilarga, o‘quv muassasalarida ta’lim olayotgan o‘quvchi va talabalarga yuqori sifatli transport xizmatini ko‘rsatish, avtomobil transporti oldida turgan eng muhim masaladir. Bugungi kunda hech bir fuqaro harakatini (bir manzildan boshqa bir manzilga borishni) transportsiz tasavvur etib bo‘lmaydi.

Yo‘lovchi tashish. 2022 yilning yanvar-iyun oylarida avtomobil transportining barcha turlari tomonidan 65,3 mln. kishi tashilgan bo‘lib, bu ko‘rsatkich o‘tgan yilning shu davriga nisbatan 102,0 % ni tashkil etdi.

Avtomobil transport yo‘lovchi tashish va yo‘lovchi aylanmasi

	<i>2022 yil yanvar-iyun</i>	<i>2021 yilning yanvar-iyuniga nisbatan foiz hisobida</i>
Transportda tashilgan yo‘lovchilar, <i>mln. Kishi</i>	65,3	102,0
Yo‘lovchi aylanmasi, <i>mln. yo‘lovchi-km</i>	1932,7	104,0

Jami avtomobil transportidagi yo‘lovchi aylanmasi 2021 yil yanvar-iyunga nisbatan 104,0 % ga yetdi va 1932,7 mln. yo‘lovchi-km.ni tashkil qildi.

Respublikaning shahar va tumanlarida yo‘lovchi tashish bo‘yicha yetakchi o‘rinni Nukus shahri (23800,1 ming kishi) egalladi. Shu bilan birga, eng yuqori ko‘rsatkichlar To‘rtko‘l (6629,7 ming kishi) va Beruniy (6060,5 ming kishi) tumanlarida kuzatildi.

Hududlar kesimida yo‘lovchi tashish, ming kishi (2022 yil yanvar– iyun holatiga)

	<i>ming kishi</i>	<i>2021 yil yanvar- iyuniga nisbatan foiz hisobida</i>	<i>jamiga nisbatan ulushi, foiz hisobida</i>
Qoraqalpog‘iston Respublikasi	65 335,5	102,0	100,0
<i>shahar:</i>			
Nukus	23 800,1	103,2	36,4
<i>tumanlar:</i>			
Amudaryo	4 490,1	101,5	6,9
Beruniy	6 060,5	101,0	9,3
Bo‘zatov	640,1	101,6	1,0
Qorao‘zak	809,1	100,8	1,2
Kegeyli	2 118,2	101,9	3,2
Qo‘ng‘irot	3 433,0	101,0	5,3
Qonliko‘l	520,3	101,2	0,8
Mo‘ynoq	603,7	101,4	0,9
Nukus	1 151,4	101,0	1,8
Taxiatosh	1 359,5	101,4	2,1
Taxtako‘pir	988,5	102,4	1,5
To‘rtko‘l	6 629,7	101,2	10,1
Xo‘jayli	4 144,1	102,0	6,3
Chimboy	2 266,0	101,0	3,5
Shumanay	821,5	100,8	1,3
Ellikqal’a	5 499,7	101,0	8,4

Ko‘rsatilgan yo‘lovchi tashishda nisbatan uncha yuqori bo‘lmagan ko‘rsatkichlar, Qonliko‘l (520,3 ming kishi) va Mo‘ynoq (603,7 ming kishi) tumanlari hissasiga to‘g‘ri keldi.

Tashilgan yo‘lovchining umumiy hajmida hududlarning ulushi, % da
(2022 yil yanvar-iyun)



Shahar va tumanlar kesimida tashilgan yo‘lovchining yuqori ulushi bo‘yicha yetakchi o‘rinni Nukus (36,4 foiz) shahri egalladi. Shu bilan birga To‘rtko‘l (10,1 foiz), Beruniy (9,3 foiz) tumanlarida kuzatildi.

Respublikaning yo‘lovchi aylanmasi hajmida yetakchi o‘rinni Nukus (598,9 mln. yo‘lovchi-km) shahri egalladi. Shu bilan birga eng yuqori ko‘rsatkich bilan To‘rtko‘l (214,8 mln. yo‘lovchi-km), Beruniy (204,7 mln. yo‘lovchi-km) tumanlarida kuzatildi.

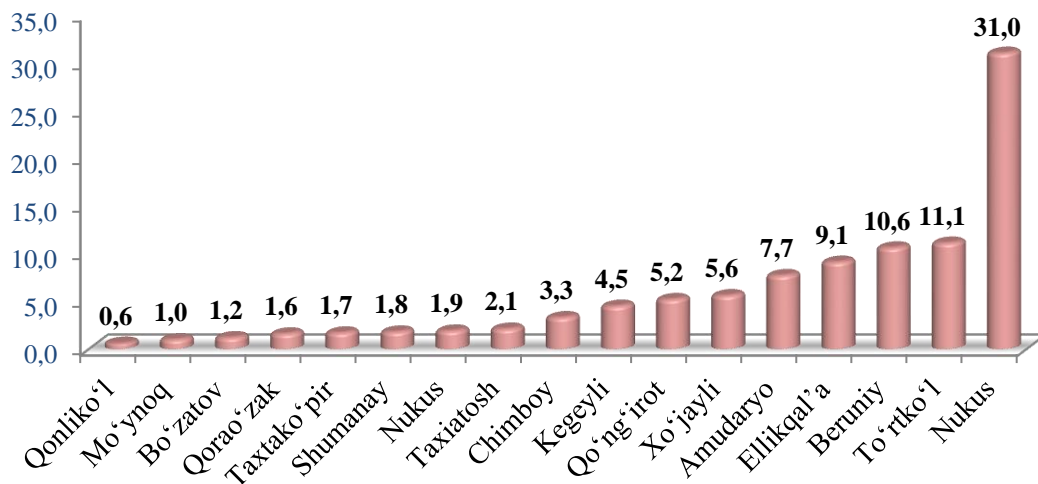
Shahar va tumanlar kesimida yo‘lovchi aylanmasi

mln. yo‘lovchi-km

	<i>mln. yo‘lovchi-km</i>	<i>2021 yil yanvar- iyuniga nisbatan foiz hisobida</i>	<i>jamiga nisbatan ulushi, foiz hisobida</i>
Qoraqalpog‘iston Respublikasi	1932,7	104,0	100,0
<i>shahar:</i>			
Nukus	598,9	106,8	31,0
<i>tumanlar:</i>			
Amudaryo	148,7	102,3	7,7
Beruniy	204,7	102,5	10,6
Bo‘zatov	23,4	101,9	1,2
Qorao‘zak	31,3	103,0	1,6
Kegeyli	86,4	104,1	4,5
Qo‘ng‘irot	99,8	102,2	5,2
Qonliko‘l	11,9	103,6	0,6
Mo‘ynoq	20,3	103,8	1,0
Nukus	36,3	102,2	1,9
Taxiatosh	40	102,6	2,1
Taxtakko‘pir	32,2	103,8	1,7
To‘rtko‘l	214,8	103,2	11,1
Xo‘jayli	109,2	103,1	5,6
Chimboy	64,5	102,3	3,3
Shumanay	35,2	103,1	1,8
Ellikqal’a	175,1	102,4	9,1

Ko‘rsatilgan yo‘lovchi aylanmasidagi uncha yuqori bo‘lmagan yo‘lovchi-km Qonliko‘l (11,9 mln. yo‘lovchi-km) va Mo‘ynoq (20,3 mln. yo‘lovchi-km) tumanlari hissasiga to‘g‘ri keldi.

**Tashilgan yo‘lovchi aylanmasining umumiy hajmida
hududlarning ulushi, % da**
(2022 yil yanvar-iyun)



Shahar va tumanlar bo‘yicha yo‘lovchi aylanmasining yuqori ulushi bo‘yicha yetakchi o‘rinni Nukus (31,0 foiz) shahri egalladi. Shu bilan birga To‘rtko‘l (11,1 foiz), Beruniy (10,6 foiz) tumanlarida kuzatildi.

**Transport turlari bo‘yicha yuk tashish, yuk aylanmasi,
yo‘lovchi tashish va yo‘lovchi aylanmasi**
(2022 yil yanvar-iyun oylarida)

