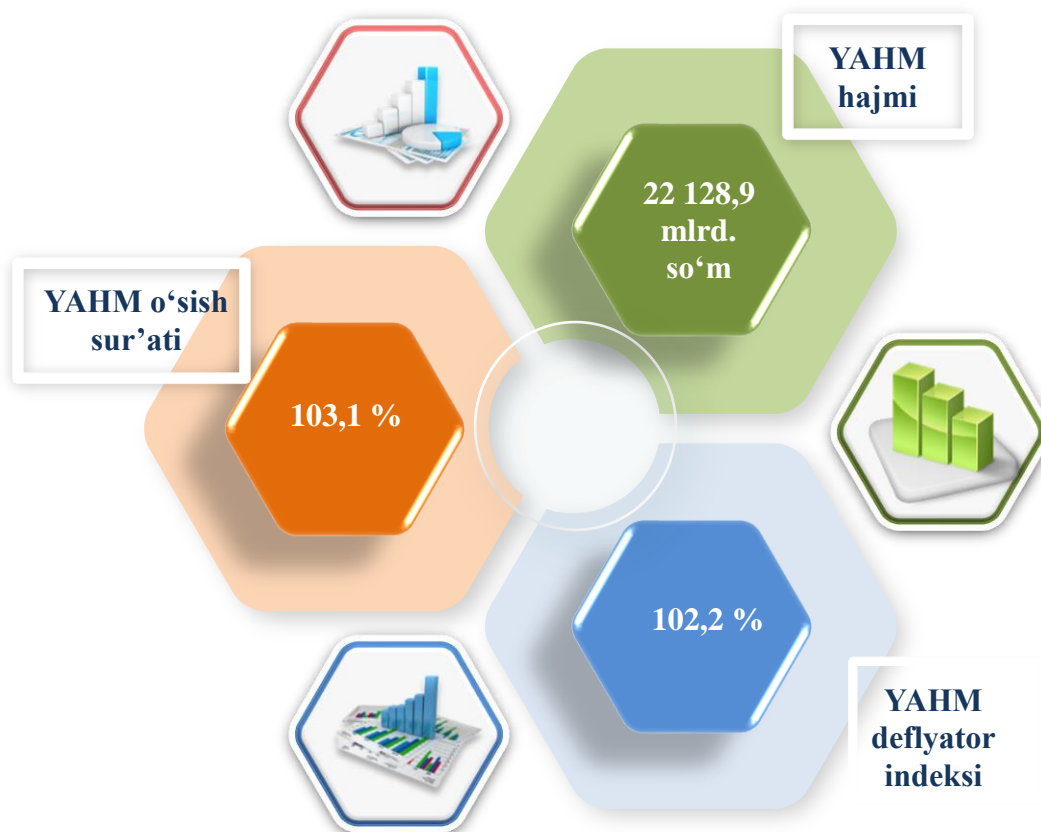


I. YALPI HUDUDIY MAHSULOT ISHLAB CHIQRISH

Dastlabki ma'lumotlarga ko'ra, 2023- yilning yanvar-sentyabrida Qoraqalpog‘iston Respublikasi bo'yicha yalpi hududiy mahsulot (keyingi o'rinlarda –YAHM) hajmi joriy narxlarda 22 128,9 mlrd. so'mni bo'lib, 2022- yilning yanvar-sentabri bilan taqqoslaganda 103,1 % ni tashkil qildi.

YAHM deflyator indeksi 2022- yilning yanvar-sentabridagi narxlariga nisbatan 102,2 % ni tashkil qildi.

O'zbekiston Respublikasi bo'yicha YAIMning shakllanishida Qoraqalpog'iston Respublikasining qo'shgan hissasi 2,9 % ga yetdi.




2023- yilning yanvar-sentabr oylarida
iqtisodiy faoliyat turlari bo‘yicha
YAHM ishlab chiqarish hajmi va o‘shish sur‘atlari

	<i>Mrd. so‘m</i>		<i>O‘shish sur‘atlari, o‘tgan yilning mos davriga nisbatan % da</i>
	<i>2022- yil</i>	<i>2023- yil</i>	
I. YAHM, jami	21 015,2	22 128,9	103,1
<i>shu jumladan:</i>			
Tarmoqlarning yalpi qo‘shilgan qiymati	19 038,5	20 910,3	103,2
mahsulotlarga sof soliqlar	1 976,7	1 218,6	102,3
II. Tarmoqlarning yalpi qo‘shilgan qiymati	19 038,5	20 910,3	103,2
qishloq, o‘rmon va baliqchilik xo‘jaligi	4 652,8	5 248,4	104,3
sanoat (qurilishni qo‘shgan holda)	6 676,9	6 642,8	102,6
sanoat	5 038,0	4 766,5	100,8
qurilish	1 638,9	1 876,3	108,1
xizmatlar	7 708,8	9 019,1	103,0
savdo, yashash va ovqatlanish bo‘yicha xizmatlar	1 003,8	1 225,5	109,3
tashish va saqlash, axborot va aloqa	1 306,8	1 500,0	107,0
boshqa xizmat tarmoqlari	5 398,2	6 293,6	100,8

Aholi jon boshiga hisoblangan YAHM 11 146,4 ming so‘mni tashkil etdi va bu ko‘rsatkich o‘tgan yilga nisbatan 1,7 % ga yuqoridir.

Yanvar-sentabr oylarida aholi jon boshiga hisoblangan YAHM hajmi
(ming so‘mda)



2023- yilning yanvar-sentabr oylarida aholi jon boshiga hisoblangan YAHMning o‘shish sur‘atlari
(o‘tgan yilning mos davriga nisbatan % hisobida)



**Yanvar-sentabr oylarida iqtisodiy faoliyat turlari bo‘yicha
YAHM tarkibi (jamiga nisbatan % da)**

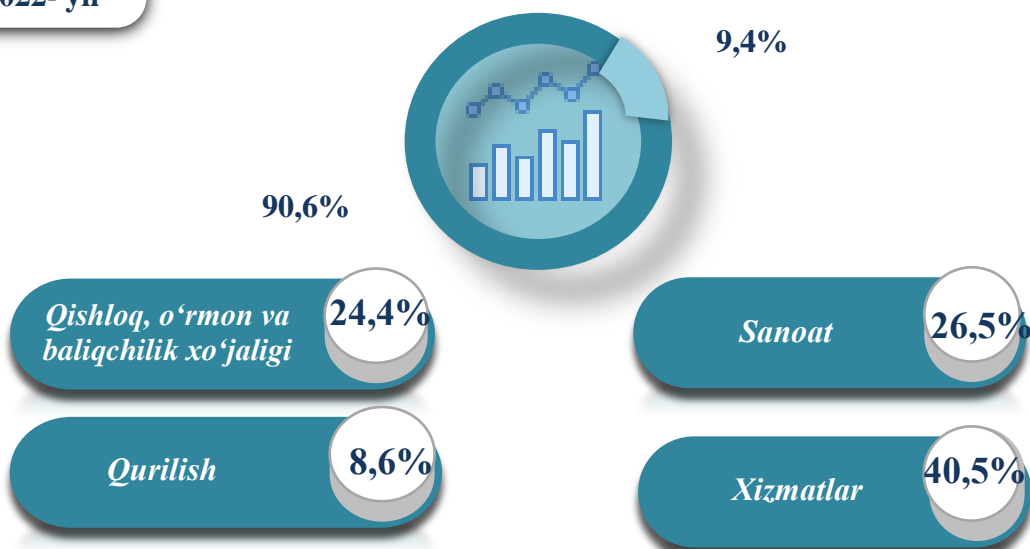
	<i>2022- yil</i>	<i>2023- yil</i>
I. YAHM, jami	100,0	100,0
<i>shu jumladan:</i>		
tarmoqlarning yalpi qo‘shilgan qiymati	90,6	94,5
mahsulotlarga sof soliqlar	9,4	5,5
II. Tarmoqlarning yalpi qo‘shilgan qiymati	100,0	100,0
qishloq, o‘rmon va baliqchilik xo‘jaligi	24,4	25,1
sanoat (qurilishni qo‘shgan holda)	35,1	31,8
sanoat	26,5	22,8
qurilish	8,6	9,0
xizmatlar	40,5	43,1
savdo, yashash va ovqatlanish bo‘yicha xizmatlar	5,3	5,9
tashish va saqlash, axborot va aloqa	6,9	7,2
boshqa xizmat tarmoqlari	28,3	30,0

**Yanvar-sentabr oylarida iqtisodiy faoliyat turlari bo‘yicha
YAHM tarkibi (jamiga nisbatan % da)**

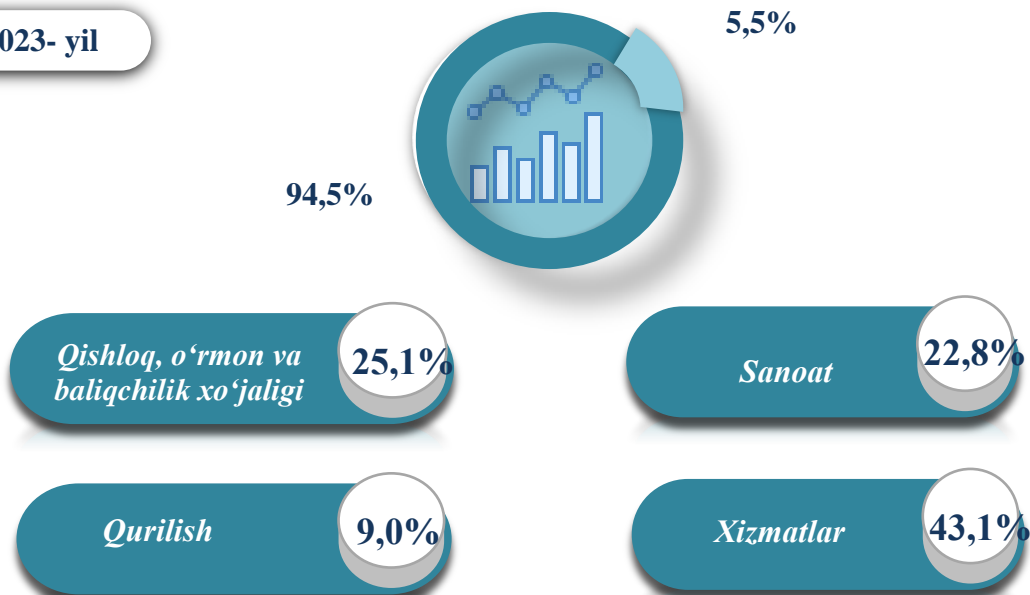
2023- yilning yanvar-sentabr oylarida hudud iqtisodiyotining barcha tarmoqlarida yaratilgan yalpi qo‘shilgan qiymat (YAQQ) hajmi umumiy YAHMning 94,5 % ini, mahsulotlarga sof soliqlar esa 5,5 % ini tashkil etdi.

Hisobot davrida qishloq, o‘rmon va baliqchilik xo‘jaligining YAHMning tarmoqlar bo‘yicha tarkibidagi ulushi 25,1 % ni, sanoat tarmog‘i 22,8 % ni, qurilish 9,0 % ni va xizmatlar sohasi 43,1 % ni tashkil qildi.

2022- yil



2023- yil



2023- yillarning yanvar-sentabr oylarida YAHMning iqtisodiy faoliyat turlari bo‘yicha mutlaq o‘shish sur‘atlari (o‘tgan yilning mos davriga nisbatan % da)

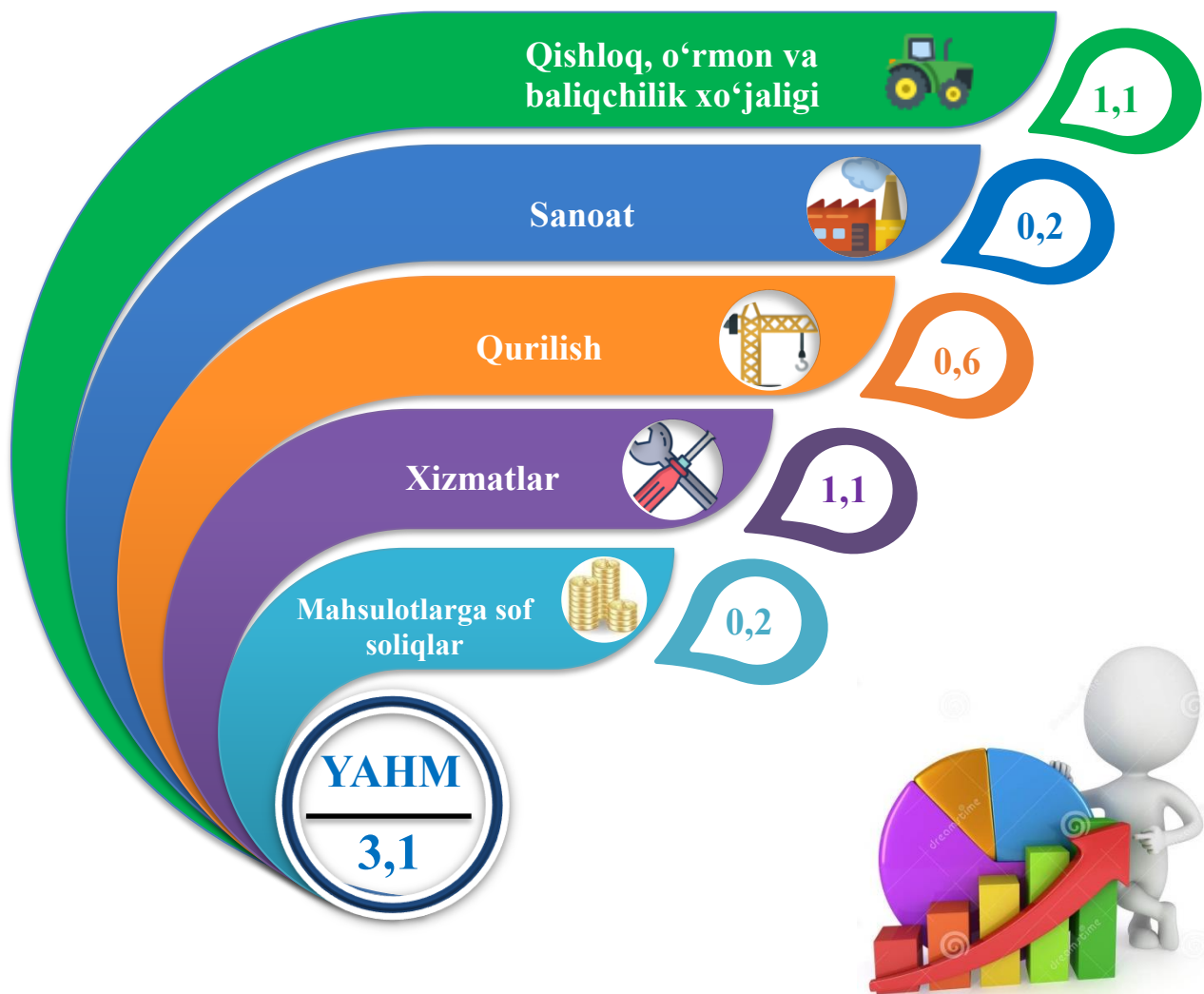
2023- yilning yanvar-sentabrda YAHMning o‘shishi hudud iqtisodiyotining asosiy tarmoqlaridagi ijobiy o‘shish sur‘atlari bilan bog‘liqdir. O‘shish sur‘atlari qishloq, o‘rmon va baliqchilik xo‘jaligida 104,3 % (YAHMning tarmoqlar bo‘yicha tarkibidagi ulushi – 25,1 %), sanoatda – 100,8 % (22,8 %), qurilishda – 108,1 % (9,0 %), xizmatlar sohasida – 103,0 % (43,1 %) ni tashkil etdi. Xizmatlar sohasi tarkibida o‘shish sur‘atlari savdo, yashash va ovqatlanish bo‘yicha xizmatlarda 109,3 % (5,9 %), tashish va saqlash, axborot va aloqa 107,0 % (7,2 %), boshqa xizmat tarmoqlarida 100,8 % (30,0 %)dan iborat bo‘ldi.



YAHM o‘shishiga qishloq, o‘rmon va baliqchilik xo‘jaligi tarmog‘i 0,1 f.p. (2022-yilning yanvar-sentabrda – 0,0 f.p.), sanoat tarmog‘i – 0,2 f.p. (2022-yilning yanvar-sentabrda – 0,4 f.p.), qurilish tarmog‘i – 0,6 f.p. (2022-yilning yanvar-sentabrda ijobiy – 0,5 f.p.) va xizmat ko‘rsatish sohasi – 1,1 f.p. (2022-yilning yanvar-sentabrda – 2,3 f.p.) ijobiy hissa qo‘shdi.

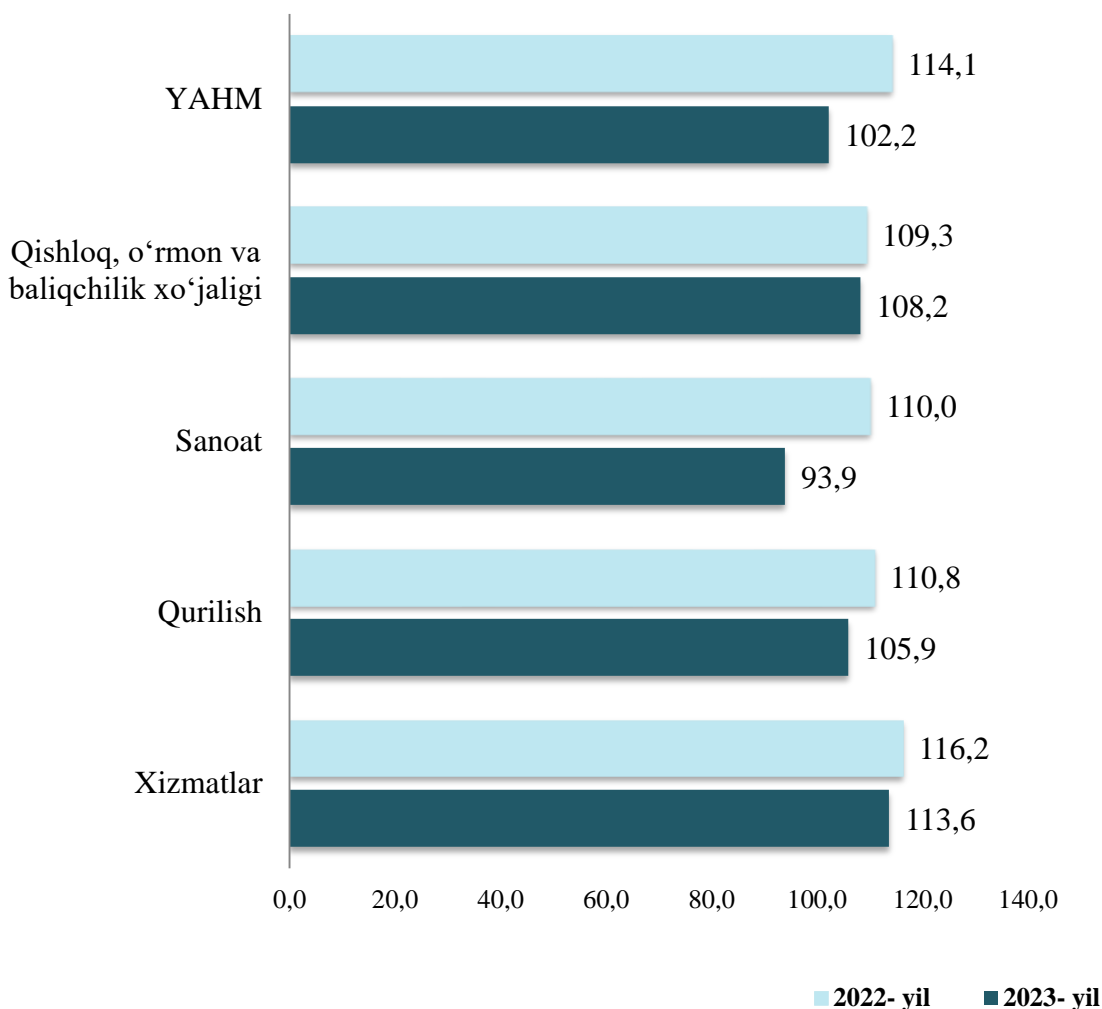
Mahsulotlarga sof soliqlarning o‘shishi hisobiga YAHM - 0,2 f.p. (2022-yilning yanvar-sentabrda - 0,2 f.p.) ga ko‘paydi.

2023- yilning yanvar-sentabr oylarida YAHM o‘shishida tarmoqlarning hissasi (jamiga nisbatan % da)



2023- yilning yanvar-sentabrida YAHM deflyatori indeksi 2022- yilning yanvar-sentabridagi narxlarga nisbatan 102,2 foizni tashkil etdi. YAHM deflyatori indeksining eng yuqori ko‘rsatkichlari xizmatlar sohasida – 113,6 % va qishloq, o‘rmon va baliqchilik xo‘jaligida – 108,3 % qayd etildi.

**Yanvar-sentabr oylarida YAHMning
iqtisodiy faoliyat turlari bo‘yicha deflyator indeksi
(o‘tgan yilning mos davriga nisbatan % da)**



Yanvar-sentabr oylarida kichik biznesning hajmi va YAHMdagi ulushi

2023- yilning yanvar-sentabr oylarida kichik tadbirkorlik 11 898,8 mlrd. so‘m (2022- yilning yanvar-sentabr oylarida – 10 228,0 mlrd. so‘m)ni tashkil qildi. YAHMdagi ulushi 56,9 % (2022-yilning yanvar-sentabr oylarida – 53,7 %)ni tashkil etdi.

Kichik tadbirkorlikning YAHMdagi ulushi-ning o‘tgan yilning mos davriga nisbatan o‘sishi yirik korxonalar ulushining kamayishi bilan bog‘liq.

