

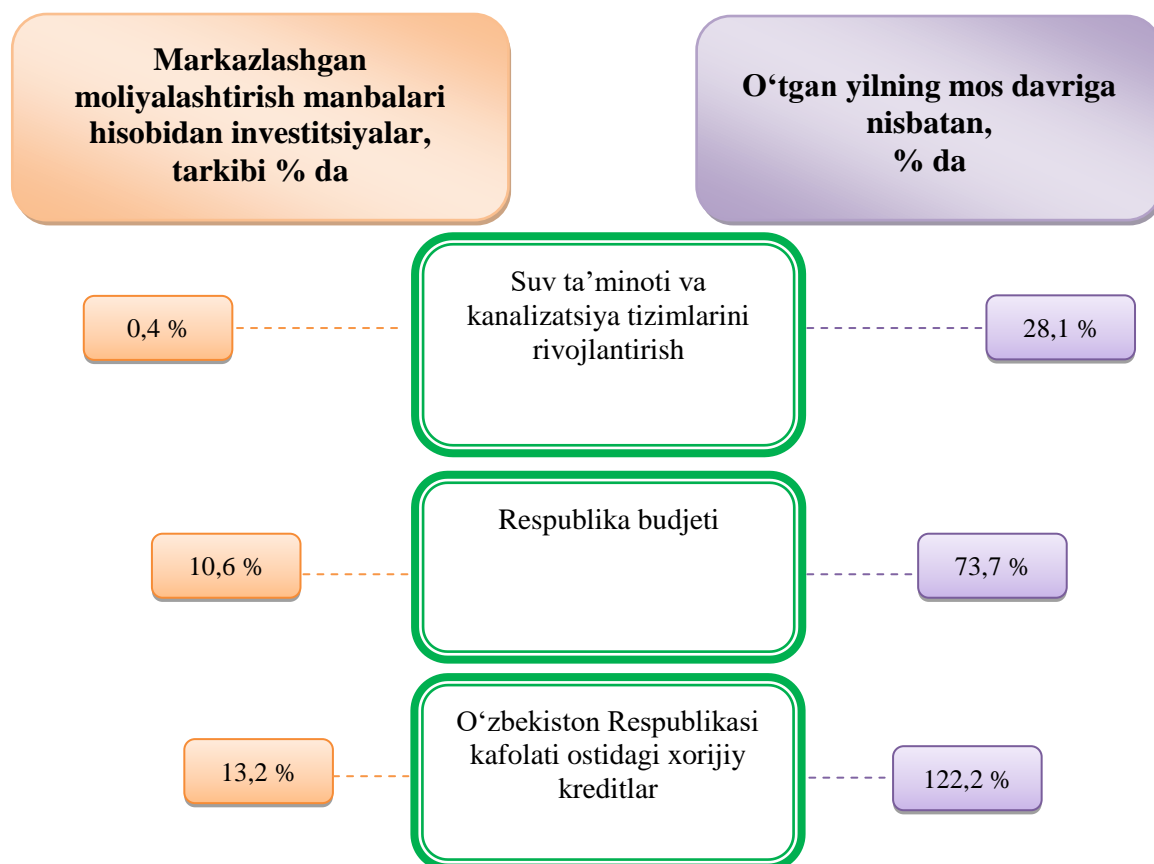
IV. INVESTITSİYALAR VA QURILISH

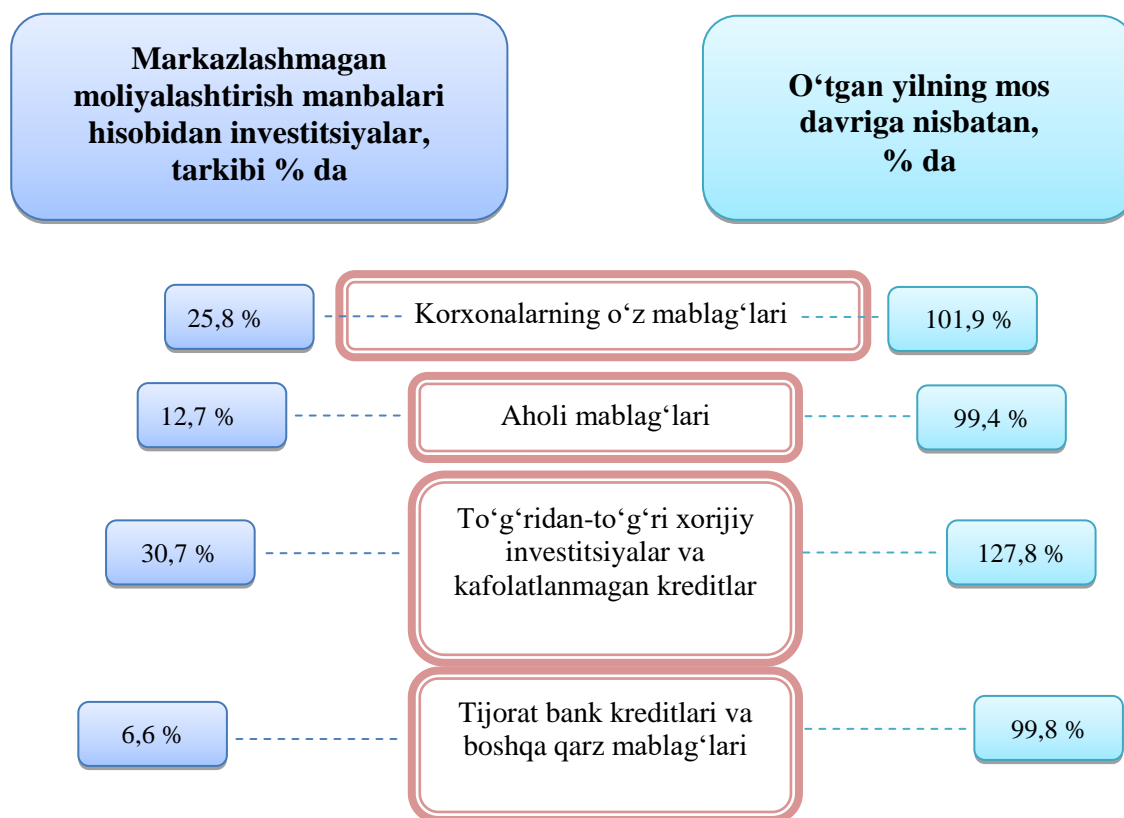
2023 yilning yanvar-sentabr oylarida Respublikaning asosiy kapitalini ko‘paytirishga 7 881,0 mlrd. so‘m miqdorida investitsiyalar kiritilib, o‘tgan yilning shu davriga nisbatan o‘rish sur‘ati 103,4 % ni tashkil qildi, shundan xorijiy investitsiyalar 3 463,5 mlrd. so‘mni tashkil etdi.

Moliyalashtirish manbalari bo‘yicha asosiy kapitalga kiritilgan investitsiyalarning taqsimlanishi

	<i>mlrd. so‘m</i>	<i>o‘rish sur‘ati, %</i>	<i>umumiy hajmga nisbatan % da</i>
Asosiy kapitalga kiritilgan investitsiyalar	7 881,0	103,4	100,0
<i>shu jumladan:</i>			
Markazlashgan investitsiyalar:	1 907,8	86,4	24,2
budjet mablag‘lari	831,1	73,7	10,6
Suv ta‘minoti tizimlarini rivojlantirish jamg‘armasi	30,2	28,1	0,4
hukumat kafolati ostida chet el kreditlari	1 046,5	122,2	13,2
Markazlashmagan investitsiyalar:	5 973,2	110,3	75,8
korxonalarining o‘z mablag‘lari	2 035,8	101,9	25,8
aholi mablag‘lari	998,9	99,4	12,7
to‘g‘ridan-to‘g‘ri xorijiy investitsiyalar va kreditlar	2 417,0	127,8	30,7
tijorat bank kreditlari boshqa qarz mablag‘lari	521,5	99,8	6,6

Asosiy kapitalga kiritilgan investitsiyalar





2023 yilning yanvar-sentabr oylarida asosiy kapitalga kiritilgan investitsiyalarning texnologik tarkibi

	<i>jami</i>	<i>davlat</i>	<i>nodavlat</i>
Jami, mlrd. so‘m	7 881,0	2 000,8	5 880,2
<i>shu jumladan:</i>			
qurilish-montaj ishlari	4 709,5	1 530,7	3 178,8
mashina, uskunalar, transport vositalari ishlab chiqarish va xo‘jalik jihozlari	2 782,8	400,9	2 381,9
Boshqa harajatlar	388,7	69,2	319,5

Asosiy kapitalga kiritilgan investitsiyalarning texnologik tarkibining tuzilishi o‘tgan yilning mos davriga nisbatan qurilish-montaj ishlarining ulushi 1,1 % li punktga kamayganligi, mashina, uskunalar, transport vositalarini ishlab chiqarish va xo‘jalik jihozlari qiymati ulushi 2,1 % li punktga ko‘payganligi va boshqa harajatlarning ulushi 1,0 % li punktga kamayganligini ko‘rsatmoqda.

2023-yilning yanvar-sentabr oylarida markazlashtirilgan moliyalashtirish manbalariga 1 907,8 mlrd. so‘mlik investitsiya mablag‘lari kiritilib, bu ko‘rsatkich jami investitsiyalarning 24,2 % ni tashkil etdi, bu o‘tgan yilning mos davriga nisbatan o‘shish surati 86,4 % ni tashkil etgan. Hisobot davrida markazlashtirilmagan moliyalashtirish manbalari hisobidan 5 973,2 mlrd. so‘mlik investitsiyalar o‘zlashtirildi (jamiga nisbatan ulushi 75,8 %) va o‘tgan yilning mos davriga nisbatan o‘shish sur‘ati 110,3 % ni tashkil etdi.

Korxonalar va tashkilotlarning o‘z mablag‘lari hisobiga 2 035,8 mlrd. so‘m asosiy kapitalga investitsiyalar o‘zlashtirildi yoki jami investitsiyalarning 25,8 % o‘zlashtirildi. Aholining mablag‘lari hisobidan 998,9 mlrd. so‘mlik investitsiyalar o‘zlashtirilib, jami investitsiyalar hajmining 12,7 % ni tashkil etdi.

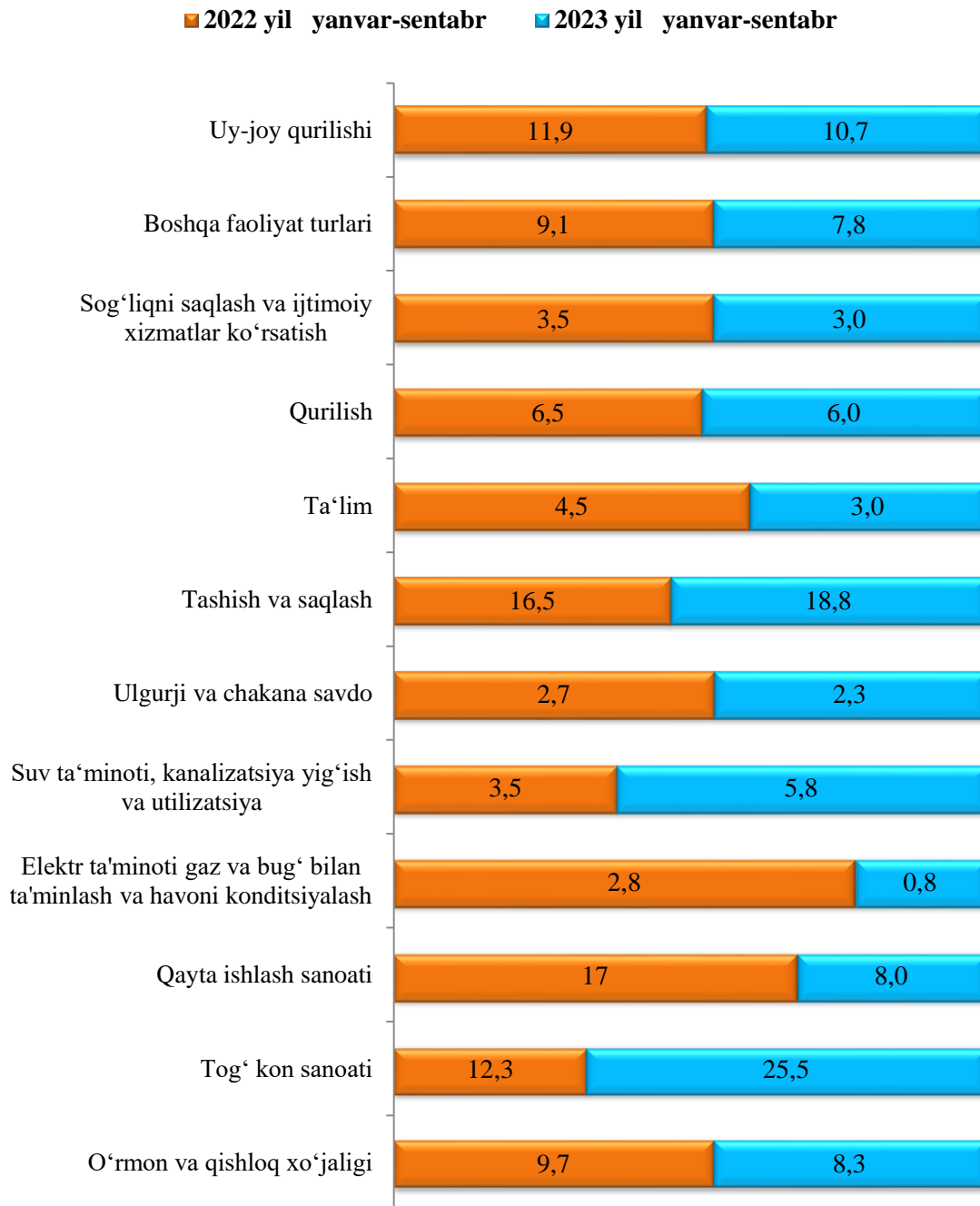
Hisobot davrida O‘zbekiston Respublikasi Hukumati kafolati ostida 1 046,5 mlrd. so‘mlik xorijiy kreditlar ajratildi, bu esa o‘tgan yilning mos davriga nisbatan 122,2 % ga oshib yoki jami investitsiyalarning ulushi 13,2 % ni tashkil etgan.

Shu bilan birga, bank kreditlari va boshqa qarz mablag‘lari hisobidan 521,5 mlrd. so‘mlik mablag‘lar kiritildi (asosiy kapitalga kiritilgan investitsiyalar umumiy hajmining 6,6 %), bu o‘shish sur‘ati 99,8 % ni tashkil etdi, to‘g‘ridan-to‘g‘ri va boshqa xorijiy investitsiyalar va kreditlar hisobidan 2 417,0 mlrd. so‘m (ulushi 30,7 %) va o‘tgan yilning mos davriga nisbatan 127,8 % ni tashkil etdi, Respublika budjeti 831,1 mlrd. so‘m (ulushi 10,6 %) ushish sur‘ati 73,7 %. Suv ta‘minoti tizimlarini rivojlantirish jamg‘armasi hisobidan 30,2 mlrd. so‘m, (ulushi 0,4 %) va o‘tgan yilning mos davriga nisbatan 28,1 % ni tashkil etdi.

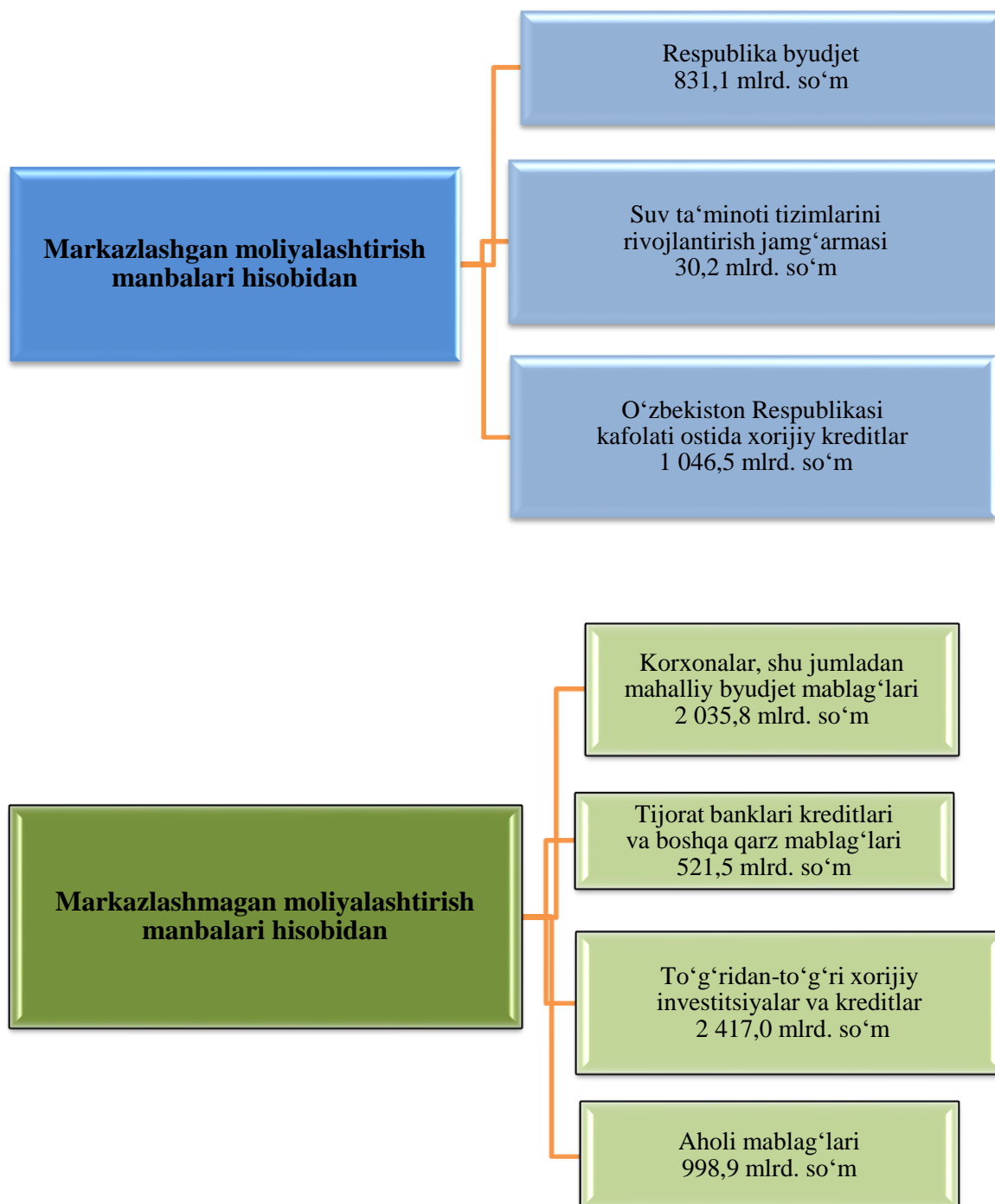
Iqtisodiy faoliyat turlari bo‘yicha asosiy kapitalga kiritilgan investitsiyalar va kreditlar

Hisobot davrida asosiy kapitalga kiritilgan investitsiyalarning asosiy qismi tog‘-ko‘n sanoati va ochiq konlarni ishlashga 2 008,4 mlrd. so‘m (25,5 %), shundan metall rudalarini qazib olishga 1 190,8 mlrd, so‘m (15,1 %), tashish va saqlashga 1 478,8 mlrd. so‘m (18,8 %), qayta ishlash sanoatiga 632,2 mlrd. so‘m (8,0 %), qishloq, o‘rmon va baliqchilik xo‘jaligi faoliyat turiga 656,7 mlrd. so‘m (8,3 %), elektr energiyasi va gaz ta‘minotiga 66,2 mlrd.so‘m (0,8 %), suv ta‘minoti kanalizatsiya va chiqindilarni utilizatsiya qilishga 454,3 mlrd. so‘m (5,8 %), qurilishda 471,0 mlrd.so‘m (6,0 %), ulgurji va chakana savdoga 184,0 mlrd. so‘m (2,3 %), axborot va aloqa 70,4 mlrd. so‘m (0,9 %), professional ilmiy va texnik xizmat turlariga 85,5 mlrd. so‘m (1,1 %), ta‘limga 235,9 mlrd. so‘m (3,0 %), davlat boshqaruvi va mudofaga 152,7 mlrd. so‘m (1,9 %), yashash va ovqatlanish xizmati turlariga 14,9 mlrd. so‘m (0,2 %), moliya va sug‘urta faoliyatiga 12,0 mlrd. so‘m (0,2 %), sog‘liqni saqlash va ijtimoiy xizmatlar kursatishga 234,8 mlrd. so‘m (3,0 %), san‘at ko‘ngil ochish va dam olishga 51,7 mlrd. so‘m (0,7 %), turar-joy qurilishiga 840,5 mlrd. so‘m (10,7 %) va boshqa faoliyat turlariga 231,0 mlrd. so‘m (2,8 %) to‘g‘ri keldi.

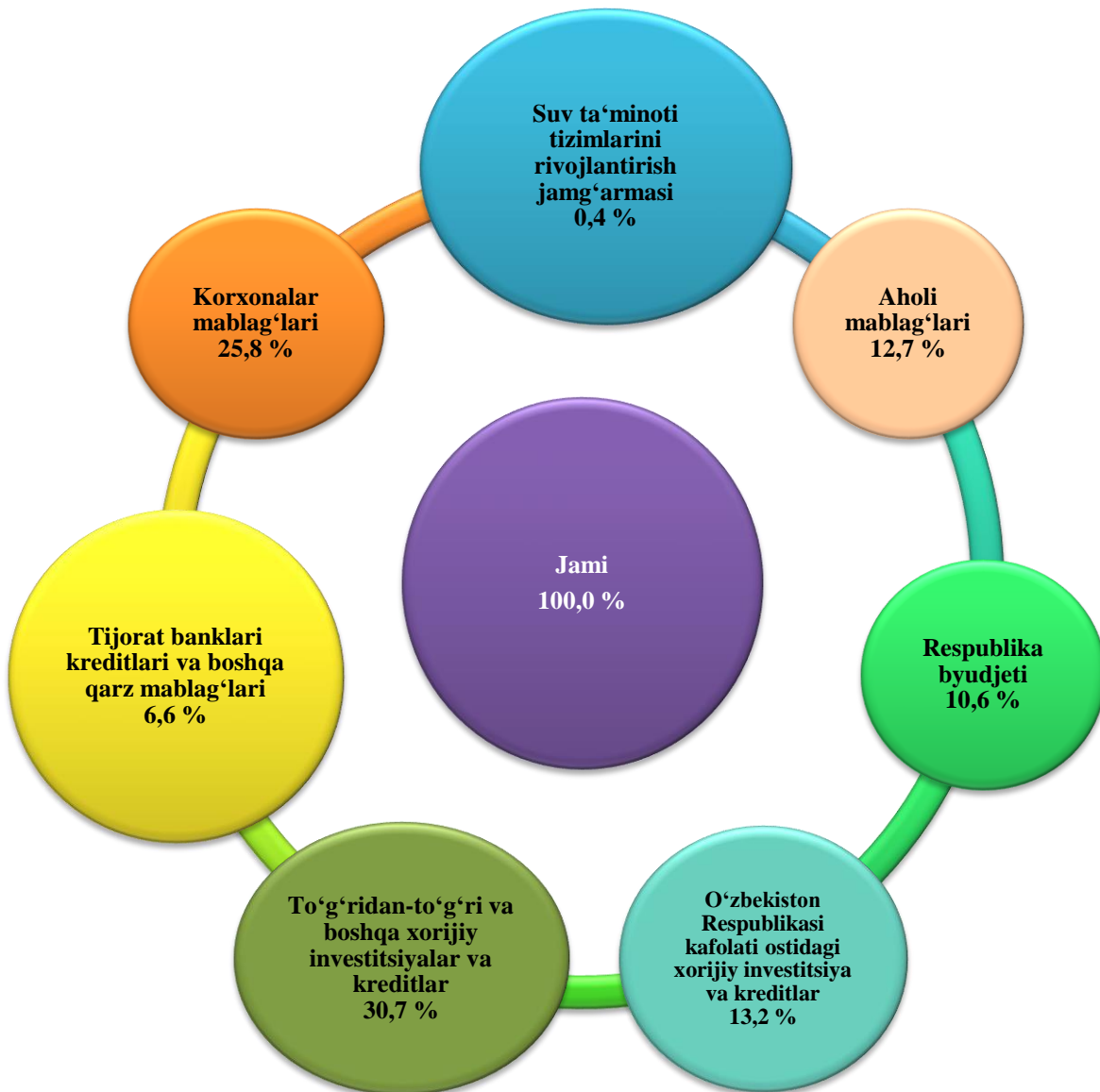
Iqtisodiy faoliyat turlari bo‘yicha asosiy kapitalga kiritilgan investitsiyalar va kreditlar (umumiy hajmga nisbatan % da)



2023 yil yanvar-sentabr oylarida asosiy kapitalga kiritilgan investitsiyalarning moliyalashtirish manbalari bo‘yicha tarkibi



Moliyalashtirish manbalari bo‘yicha asosiy kapitalga kiritilgan investitsiyalar, (umumiy hajmga nisbatan % da)



Jami o‘zlashtirilgan investitsiyalarning 30,7 % to‘g‘ridan-to‘g‘ri va boshqa xorijiy investitsiyalar va kreditlar hisobidan o‘zlashtirildi, shu bilan birga, korxonalar va tashkilotlarning o‘z mablag‘lari hisobidan 25,8 %, O‘zbekiston Respublikasi kafolati ostidagi xorijiy investitsiya va kreditlar hisobidan, bu esa jami investitsiyalarning 13,2 % ni tashkil etadi.

**2023 yilning yanvar-sentabr oylarida moliyalashtirish manbalari bo‘yicha
asosiy kapitalga kiritilgan investitsiyalar**

	<i>Kiritilgan investitsiyalar, mlrd. so‘m</i>	<i>O‘tgan yilning mos davriga nisbatan o‘shirish sur‘ati, %</i>	<i>Umumiy hajmdagi ulushi, %</i>
Barcha moliyalashtirish manbalari hisobidan	7 881,0	103,4	100,0
Respublika budjeti	831,1	73,7	10,6
Suv ta‘minoti tizimlarini rivojlantirish jamg‘armasi	30,2	28,1	0,4
O‘zbekiston Respublikasi tomonidan kafolatlangan chet el kreditlari	1 046,5	122,2	13,2
Korxonalar mablag‘lari	2 035,8	101,9	25,8
Tijorat banklari kreditlari va boshqa qarz mablag‘lari	521,5	99,8	6,6
To‘g‘ridan-to‘g‘ri xorijiy investitsiyalar va kreditlar	2 417,0	127,8	30,7
Aholi mablag‘lari	998,9	99,4	12,7

Moliyalashtirish manbalari bo‘yicha asosiy kapitalga kiritilgan investitsiyalarning eng yuqori o‘shirish sur‘atlari to‘g‘ridan-to‘g‘ri xorijiy investitsiyalar va kreditlari 2 417,0 mlrd. sum bo‘lib, o‘tgan yilga nisbatan o‘shirish sur‘ati 127,8 % ni tashkil etgan.

Shahar va tumanlar kesimida asosiy kapitalga kiritilgan investitsiyalar, mlrd. so‘m

	2022 y. yanvar- sentabr	2023 y. yanvar- sentabr	o‘tgan yilning mos davriga o‘sish sur‘ati, % da	jami investitsiyalardan to‘g‘ridan-to‘g‘ri xorijiy investitsiyalar hajmi, ming AQSh doll.
Qoraqalpog‘iston Respublikasi	7 063,9	7 881,0	103,4	35 948,3
Nukus sh.	1 734,4	1 645,1	88,0	5 351,0
<i>tumanlar:</i>				
Amudaryo	405,7	394,6	90,0	-
Beruniy	380,6	258,8	62,6	-
Bo‘zatov	81,4	81,4	92,6	-
Qonliko‘l	116,1	144,7	114,7	270,3
Qorao‘zak	1 057,3	1 487,4	130,6	12 924,6
Kegeyli	113,9	93,4	76,0	1 171,2
Qo‘ng‘irot	844,4	1 074,0	118,1	12 757,0
Mo‘ynoq	765,8	888,0	107,6	-
Nukus	166,8	254,8	141,0	-
Taxiatosh	182,9	147,5	74,7	46,0
Taxtako‘pir	58,3	52,1	83,0	-
To‘rtko‘l	424,7	496,9	108,1	807,2
Xo‘jayli	172,2	181,3	97,3	500,0
Chimboy	186,7	195,9	96,5	941,0
Shumanay	92,7	75,0	74,6	1 180,0
Ellikqal‘a	280,0	410,1	135,6	-

Aholi jon boshiga kiritilgan investitsiyalar
(2023 yil yanvar-sentabr oylarida)

	<i>Aholi jon boshiga investitsiyalar hajmi, ming so‘mda</i>	<i>O‘sinh sur‘ati, % da</i>
Qoraqalpog‘iston Respublikasi	3 969,7	102,1
Nukus sh.	4 894,7	86,7
<i>tumanlar:</i>		
Amudaryo	1 879,7	88,3
Beruniy	1 277,3	61,4
Bo‘zatov	3 716,0	92,6
Qonliko‘l	2 710,4	113,0
Qorao‘zak	27 442,7	129,6
Kegeyli	1 255,8	75,4
Qo‘ng‘irot	7 955,7	116,7
Mo‘ynoq	26 506,8	106,7
Nukus	4 788,7	138,6
Taxiatosh	1 930,3	74,1
Taxtako‘pir	1 339,7	86,8
To‘rtko‘l	2 196,6	106,3
Xo‘jayli	1 419,9	96,1
Chimboy	1 701,0	95,8
Shumanay	1 297,1	73,8
Ellikqal‘a	2 428,1	133,1

2023 yilning yanvar-sentabr oylarida aholi jon boshiga hisoblangan asosiy kapitalga kiritilgan investitsiyalar hajmi bo‘yicha yuqori ko‘rsatkichlar Qorao‘zak tumani 27 442,7 ming so‘m, bu yerda Tebin buloq temir ruda konini o‘zlashtirish va metallurgiya majmuasini qurishga (1-bosqich) o‘zlashtirilgan, Mo‘ynoq tumani 26 506,8 ming so‘m, bu yerda uglevodorod xom oshyosi qazib chiqarish hajmlarini ko‘paytirishga o‘zlashtirilgan, investitsiyalar bilan bog‘liq.

2023 yilning yanvar-sentabr oylarida moliyalashtirish manbalari bo‘yicha asosiy kapitalga kiritilgan investitsiyalar, mlrd. so‘m

	Asosiy kapitalga kiritilgan investitsiyalar jami, mlrd. so‘m	shu jumladan moliyalashtirish manbalari bo‘yicha:				
		respublika budjeti	korxonalar mablag‘lari	aholi mablag‘lari	xorijiy investitsiyalar va kreditlar	Xukumat kafolati ostidagi chet el kreditlari
Qoraqalpog‘iston Respublikasi	7 881,0	831,1	2 035,8	998,9	2 417,0	1 046,5
Nukus sh.	1 645,1	234,8	907,9	66,4	158,6	81,2
<i>tumanlar:</i>						
Amudaryo	394,6	30,7	73,5	101,2	57,7	91,9
Beruniy	258,8	27,0	80,0	123,1	6,5	-
Bo‘zatov	81,4	27,6	20,5	17,4	8,2	-
Qonliko‘l	144,7	28,7	29,3	62,5	6,8	-
Qorao‘zak	1 487,4	40,0	69,4	22,8	1346,1	-
Kegeyli	93,4	30,4	21,6	19,5	13,5	-
Qo‘ng‘irot	1 074,0	43,2	244,3	28,9	152,3	555,1
Mo‘ynoq	888,0	59,5	336,6	17,1	473,0	-
Nukus	254,8	36,4	31,0	69,4	9,7	87,1
Taxiatosh	147,5	9,9	60,9	23,6	4,1	1,2
Taxtako‘pir	52,1	12,7	7,5	19,9	8,3	-
To‘rtko‘l	496,9	34,7	66,2	150,9	78,0	87,2
Xo‘jayli	181,3	74,9	21,1	48,6	11,7	1,2
Chimboy	195,9	31,5	15,0	103,6	40,8	-
Shumanay	75,0	10,7	4,3	40,2	17,7	-
Ellikqal‘a	410,1	98,4	46,7	83,8	24,0	141,6

davomi


	<i>Asosiy kapitalga kiritilgan investitsiyalar jami, mlrd. so‘m</i>	<i>shu jumladan moliyalashtirish manbalari bo‘yicha:</i>		
		<i>Suv ta‘minoti tizimlarini rivojlantirish jang‘armasi</i>	<i>Tiklanish va taraqqiyot jang‘armasi</i>	<i>tijorat banklari kreditlari va boshqa qarz mablag‘lari</i>
Qoraqalpog‘iston Respublikasi	7 881,0	30,2	-	521,5
Nukus sh.	1 645,1	26,4	-	169,8
<i>tumanlar:</i>				
Amudaryo	394,6	-	-	39,6
Beruniy	258,8	-	-	22,2
Bo‘zatov	81,4	-	-	7,7
Qonliko‘l	144,7	0,6	-	16,8
Qorao‘zak	1 487,4	1,6	-	7,5
Kegeyli	93,4	1,4	-	7,0
Qo‘ng‘irot	1 074,0	-	-	50,2
Mo‘ynoq	888,0	-	-	1,8
Nukus	254,8	-	-	21,2
Taxiatosh	147,5	-	-	47,8
Taxtakopir	52,1	-	-	3,7
To‘rtko‘l	496,9	-	-	79,9
Xo‘jayli	181,3	0,2	-	23,6
Chimboy	195,9	-	-	5,0
Shumanay	75,0	-	-	2,1
Ellikqal‘a	410,1	-	-	15,6

Ijtimoiy soha obyektlarini qurish

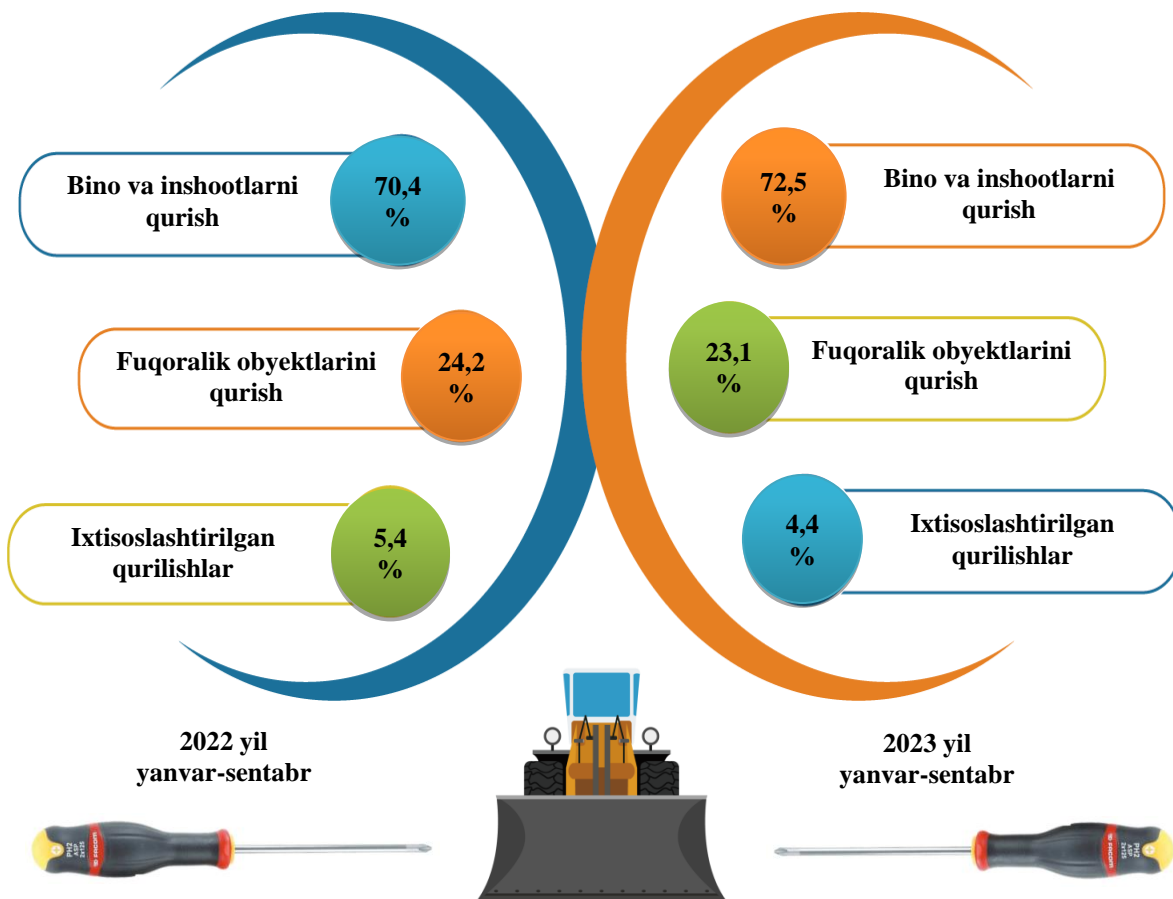
2023 yilning yanvar-sentabr oylarida umumiy maydoni 657,7 ming kv.m. bo‘lgan 3606 ta uy-joy qurilgan (2022 yilning yanvar-sentabr oylariga nisbatan 91,7 %) shu jumladan, qishloq joylarda 389,0 ming kv.m, 2 158 ta uy-joy foydalanishga topshirildi. Noishlab chiqarish sohasiga kiritilgan investitsiyalar hajmidan 840,5 mlrd. so‘mi yoki 37,1 %i turar-joy qurilishida o‘zlashtirildi.

Umumta‘lim maktablari va maktabgacha ta‘lim muassasalari qurilishida 146,3 mlrd. so‘m atrofida investitsiyalar o‘zlashtirildi, bu noishlab chiqarish sohasiga yo‘naltirilgan investitsiyalarning 6,5 foizini tashkil qiladi.

Qurilish faoliyati. 2023 yilning yanvar-sentabr oylarida 4 342,9 mlrd. so‘mlik qurilish ishlari bajarilib, o‘tgan yilning mos davriga nisbatan o‘sish sur‘ati 108,1 % ni tashkil etdi.

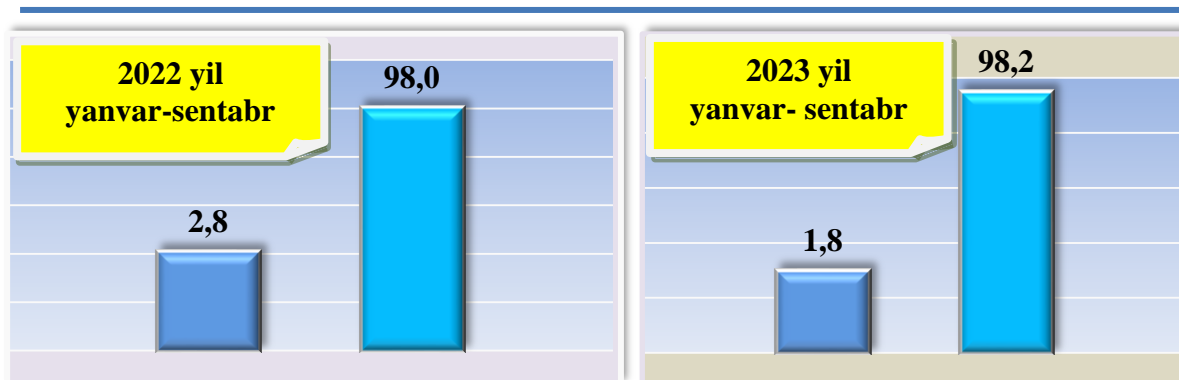


Iqtisodiy faoliyat turlari bo‘yicha qurilish ishlari (umumiy hajmga nisbatan % da)



Qurilish ishlari umumiy hajmining 72,5 % i binolar va inshootlarni qurishga, 23,1 % i fuqarolik qurilishi ob’ektlarini qurish bo‘yicha qurilishga 4,4 % i ixtisoslashtirilgan qurilish ishlariga to‘g‘ri keldi. Shu jumladan, umumiy hajmdan 74,9 % i yangi qurilish, rekonstruksiya va kengaytirish hamda texnik jihatdan qayta jihozlashga to‘g‘ri keladi.

**Mulkchilik shakllari bo‘yicha qurilish tashkilotlarining
o‘z kuchlari bilan bajargan qurilish ishlari taqsimoti**
(umumiy hajmga nisbatan % da)



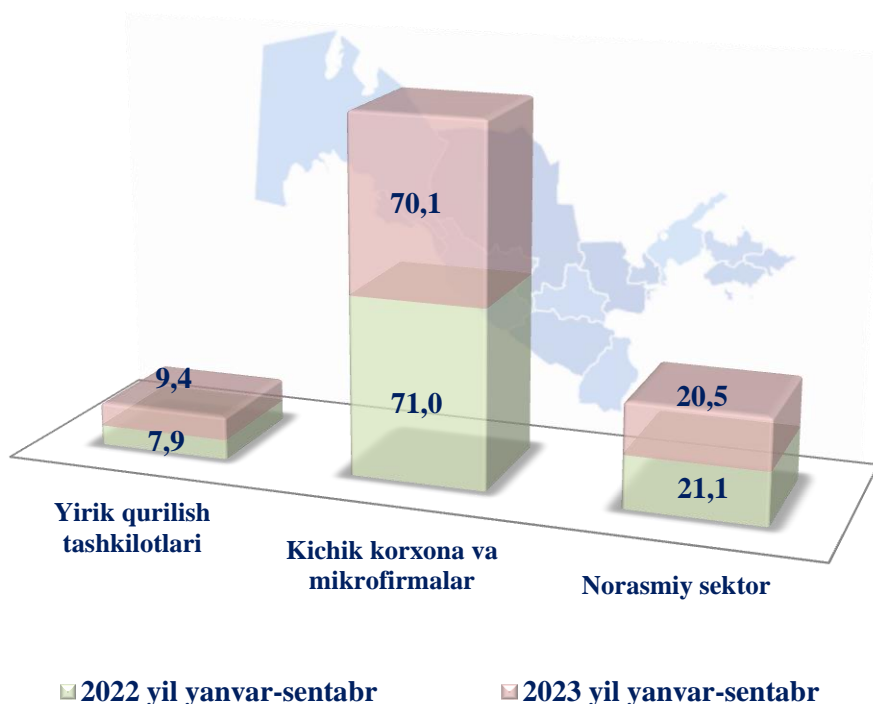
Davlat mulki



Nodavlat mulki



**Korxonalar turlari bo‘yicha
qurilish ishlari hajmi, mlrd.so‘m**

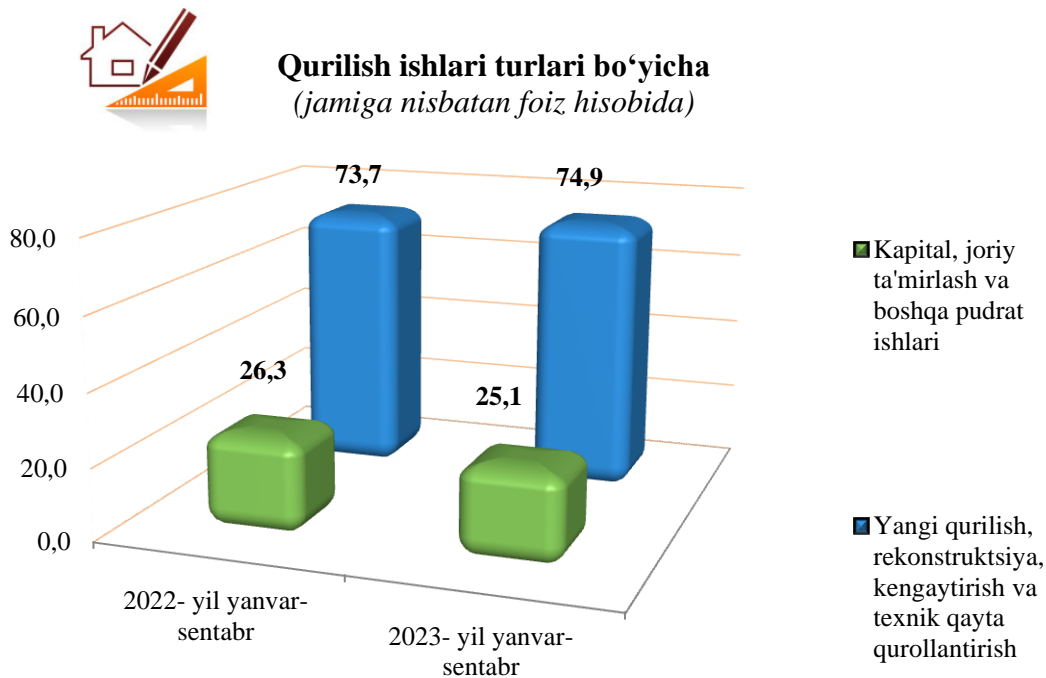


Jami qurilish ishlaridan yirik qurilish tashkilotlari tomonidan bajarilgan qurilish ishlari ulushi 9,4 % ni tashkil etib, ulushi 1,5 % li punktga ko‘paydi. Kichik korxonalar va mikrofirmalar hisssasi 70,1 % ni tashkil etib, 0,9 % li punktga kamaygan, norasmiy sektorning ulushi 20,5 % ni tashkil etdi.

Iqtisodiy faoliyat turlari bo‘yicha qurilish ishlari hajmi, (umumiy hajmga nisbatan % da)



Jami qurilish ishlari hajmida yangi qurilish, rekonstruksiya, kengaytirish va texnik jihatdan qayta qurollantirish ishlari hajmi 3 254,4 mlrd. so‘mni (ulushi 74,9 %) tashkil etdi. Kapital, joriy ta‘mirlash va boshqa pudrat ishlari hajmi esa 1 088,5 mlrd. so‘mni (ulushi 25,1 %) tashkil etdi.

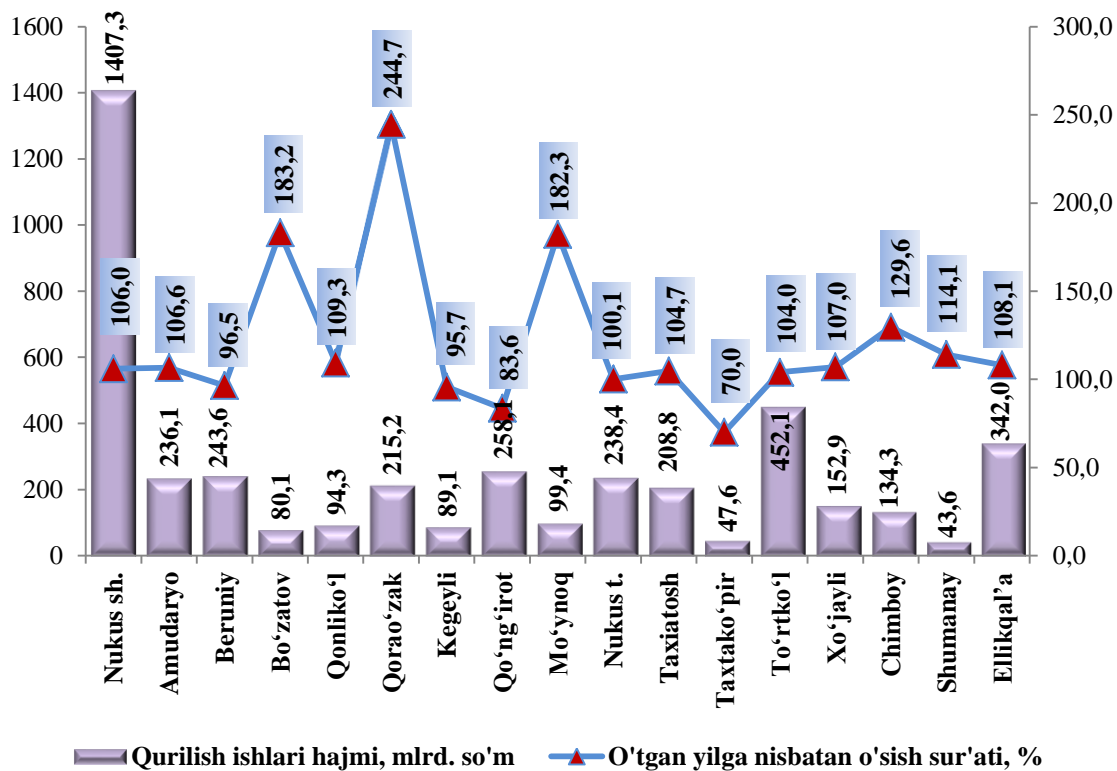


**2023 yilning yanvar-sentabr oylarida shahar va tumanlar bo‘yicha
qurilish ishlari hajmi, mlrd. so‘m**

	2022 yil	2023 yil	<i>o‘tgan yilning mos davriga nisbatan o‘sish sur‘ati, % da</i>	<i>Umumiy hajmga nisbatan ulushi % da</i>
Qoraqalpog‘iston Respublikasi	3 792,7	4 342,9	108,1	100,0
Nukus sh.	1 262,4	1 407,3	106,0	32,4
<i>tumanlar:</i>				
Amudaryo	207,3	236,1	106,6	5,4
Beruniy	235,4	243,6	96,5	5,6
Bo‘zatov	41,4	80,1	183,2	1,8
Qonliko‘l	79,9	94,3	109,3	2,2
Qorao‘zak	83,6	215,2	244,7	5,0
Kegeyli	88,1	89,1	95,7	2,1
Qo‘ng‘irot	293,1	258,1	83,6	5,9
Mo‘ynoq	51,6	99,4	182,3	2,3
Nukus t.	224,1	238,4	100,1	5,5
Taxiatosh	189,2	208,8	104,7	4,8
Taxtako‘pir	64,2	47,6	70,0	1,1
To‘rtko‘l	408,5	452,1	104,0	10,4
Xo‘jayli	134,3	152,9	107,0	3,5
Chimboy	95,5	134,3	129,6	3,1
Shumanay	35,2	43,6	114,1	1,0
Ellikqal‘a	298,9	342,0	108,1	7,9

2023 yilning yanvar-sentabr oylarida Respublika bo‘yicha qurilish ishlari hajmida Nukus shahri 1407,3 mlrd. so‘m, To‘rtko‘l 452,1 mlrd. so‘m, Ellikqal’a 342,0 mlrd. so‘m va Qo‘ng‘irot tumani 258,1 mlrd. so‘m hajmli tumanlar yuqori ulushlarga ega.

2023 yilning yanvar-sentabr oylarida qurilish ishlari hajmi va o‘shish sur‘atlari



Hisobot davrida bajarilgan qurilish ishlarining yuqori o‘shish sur‘ati Qorao‘zak (o‘tgan yilning mos davriga nisbatan o‘shish sur‘ati 244,7 %), Bo‘zatov (183,2 %), Mo‘ynoq tumani (182,3 %) va Chimboy (129,6 %) tumanlarida kuzatildi.

2023 yilning yanvar-sentabr oylarida aholi jon boshiga hisoblangan qurilish ishlari hajmi bo‘yicha yuqori ko‘rsatkichlar Nukus tumani (4 480,8 ming so‘m, o‘shish sur‘ati 98,4 %), Nukus shahri (4 187,0 ming so‘m yoki o‘tgan yilga nisbatan o‘shish sur‘ati 104,4 %), Qorao‘zak tumani (3 970,8 ming so‘m, o‘shish sur‘ati 242,9 %) hamda Bo‘zatov tumani (3 659,6 ming so‘m, o‘shish sur‘ati 183,2 %) qayd etildi.

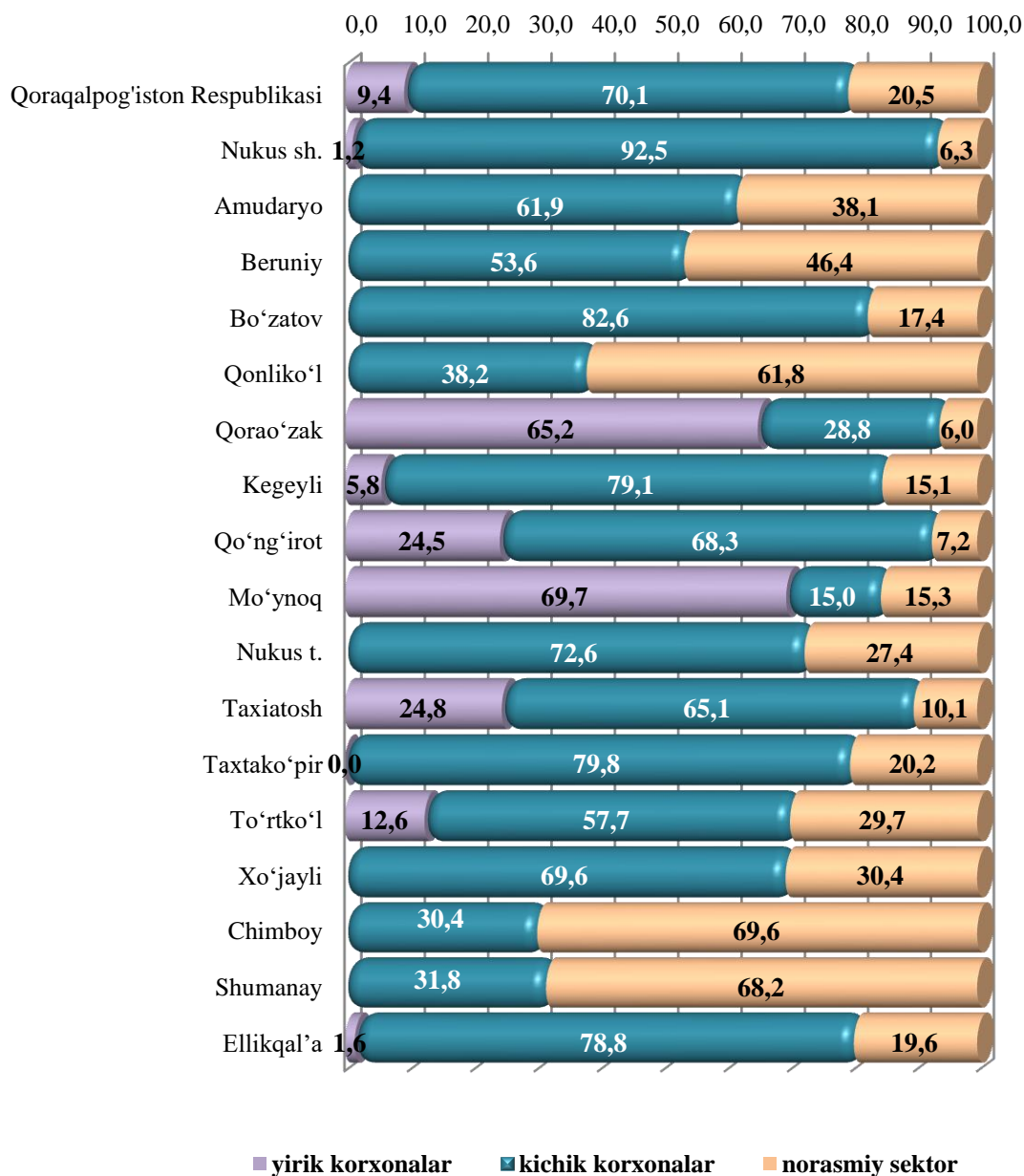


Aholi jon boshiga qurilish ishlari
(2023 yil yanvar-sentabr oylarida)

	<i>Aholi jon boshiga qurilish ishlari hajmi, ming so‘mda</i>	<i>O‘sish sur‘ati, % da</i>
Qoraqalpog‘iston Respublikasi	2 187,5	106,7
Nukus sh.	4 187,0	104,4
<i>tumanlar:</i>		
Amudaryo	1 124,5	104,7
Beruniy	1 202,4	94,7
Bo‘zatov	3 659,6	183,2
Qonliko‘l	1 766,7	107,7
Qorao‘zak	3 970,8	242,9
Kegeyli	1 197,7	94,9
Qo‘ng‘irot	1 911,9	82,7
Mo‘ynoq	2 967,4	180,7
Nukus	4 480,8	98,4
Taxiatosh	2 732,6	103,9
Taxtako‘pir	1 224,3	73,2
To‘rtko‘l	1 998,7	102,3
Xo‘jayli	1 197,1	105,7
Chimboy	1 165,6	128,7
Shumanay	754,1	112,9
Ellikqal‘a	2 025,1	106,1



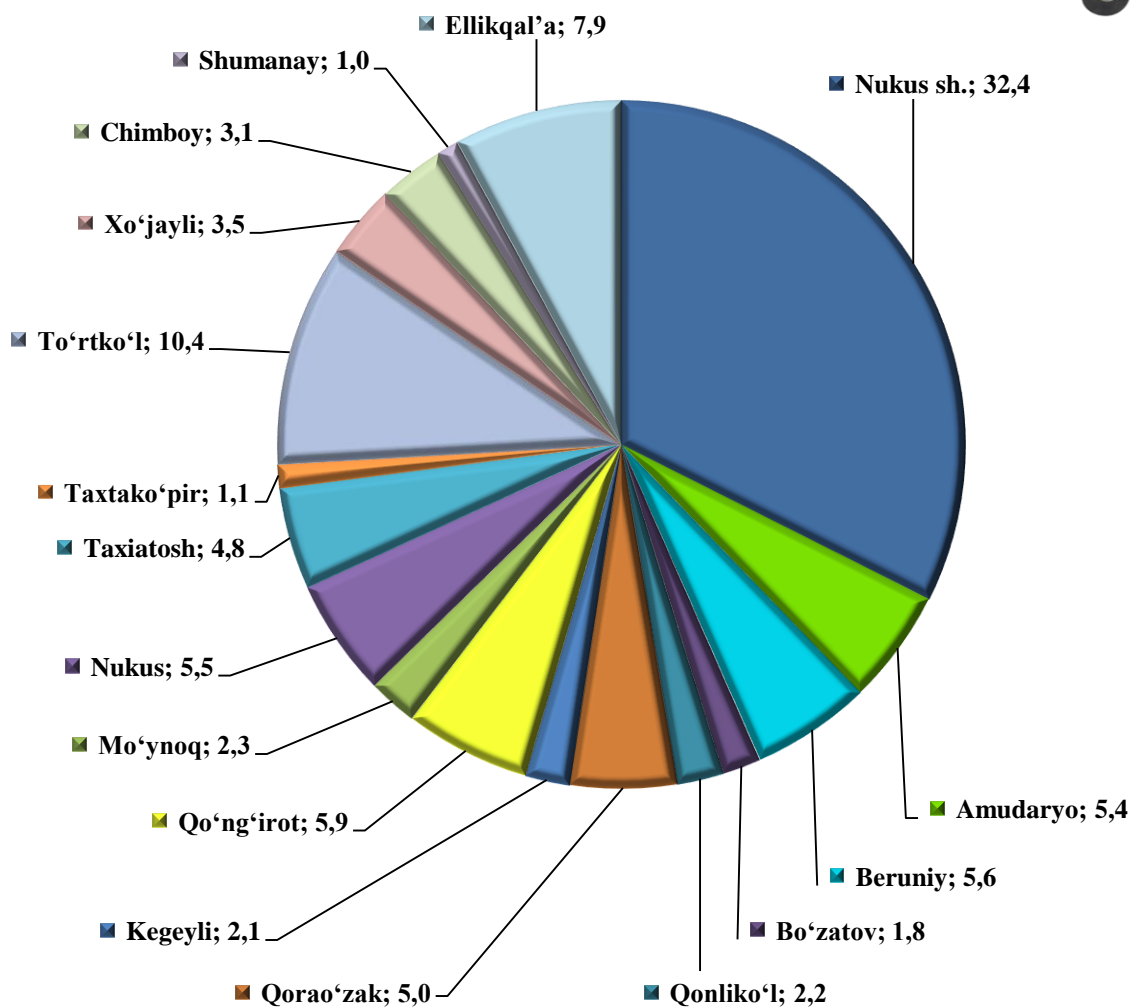
2023 yilning yanvar-sentabr oylarida korxonalar turlari bo‘yicha qurilish ishlari hajmi, (umumiy hajmga nisbatan % da)



Yirik korxonalar tomonidan bajarilgan qurilish ishlarining yuqori ko‘rsatkichlari Mo‘ynoq (jami qurilish ishlari hajmidagi ulushi 69,7 %), Qorao‘zak (ulushi 65,2 %), Taxiatoşh (ulushi 24,8 %) tumanlariga to‘g‘ri keladi.



**Shahar va tumanlar kesimida qurilish ishlari ulushi,
(umumiy hajmga nisbatan % da)**



Jami qurilish hajmidan eng yuqori ulushni Nukus shahrida 32,4 % ni, To‘rtko‘lda 10,4 % ni va Ellikqal‘a tumanida 7,9 % ni va tashkil etdi.

Shuningdek, Respublika miqyosida qurilish ishlari hajmida eng past ulushlar Bo‘zatov (1,8 %), Taxtako‘pir (1,1 %) va Shumanay (1,0 %) tumanlari hissasiga to‘g‘ri keladi.