

V. XIZMATLAR

Iqtisodiyotning muhim tarmoqlaridan biri bo‘lgan xizmatlar sohasining ahamiyati katta va dolzarb hisoblanadi. Ishlab chiqarish jarayonlarining tobora murakkablashib borayotganligi, bozorni kunlik va individual talablarga mos iste‘mol tovarlari bilan to‘ldirish, innovatsion rivojlanishning jadal o‘sishi jamiyat hayotining yangilanishiga olib keladi. Bu axborot, moliya, transport, sug‘urta va boshqa turdagi xizmatlarsiz amalga oshmaydi.

Xizmatlar sohasida 16,7 mingdan ortiq korxonalar va tashkilotlar faoliyat ko‘rsatmoqda, ushbu ko‘rsatkich o‘tgan yilning mos davriga nisbatan 103,4 % ni tashkil etdi. Yangi korxonalar va tashkilotlarni tashkil etish, shuningdek, faoliyat yuritayotgan korxonalar va tashkilotlar tomonidan innovatsion texnologiyalardan foydalanish va ko‘rsatilayotgan xizmatlar ro‘yxatini kengaytirish kelgusida ish o‘rinlarini ko‘paytirish va aholi farovonligini oshirishga yordam beradi.

**Xizmatlar sohasiga taaluqli faoliyat ko‘rsatayotgan korxonalar
va tashkilotlar soni, birlikda**
(fermer va dehqon xo‘jaliklaridan tashqari) 2023 yil 1 oktabr holatiga



Savdo-7 414



**Boshqa turdagi
xizmatlar- 6 106**



**Yashash va ovqatlanish
bo‘yicha xizmatlar
1 335**



Tashish va saqlash-951

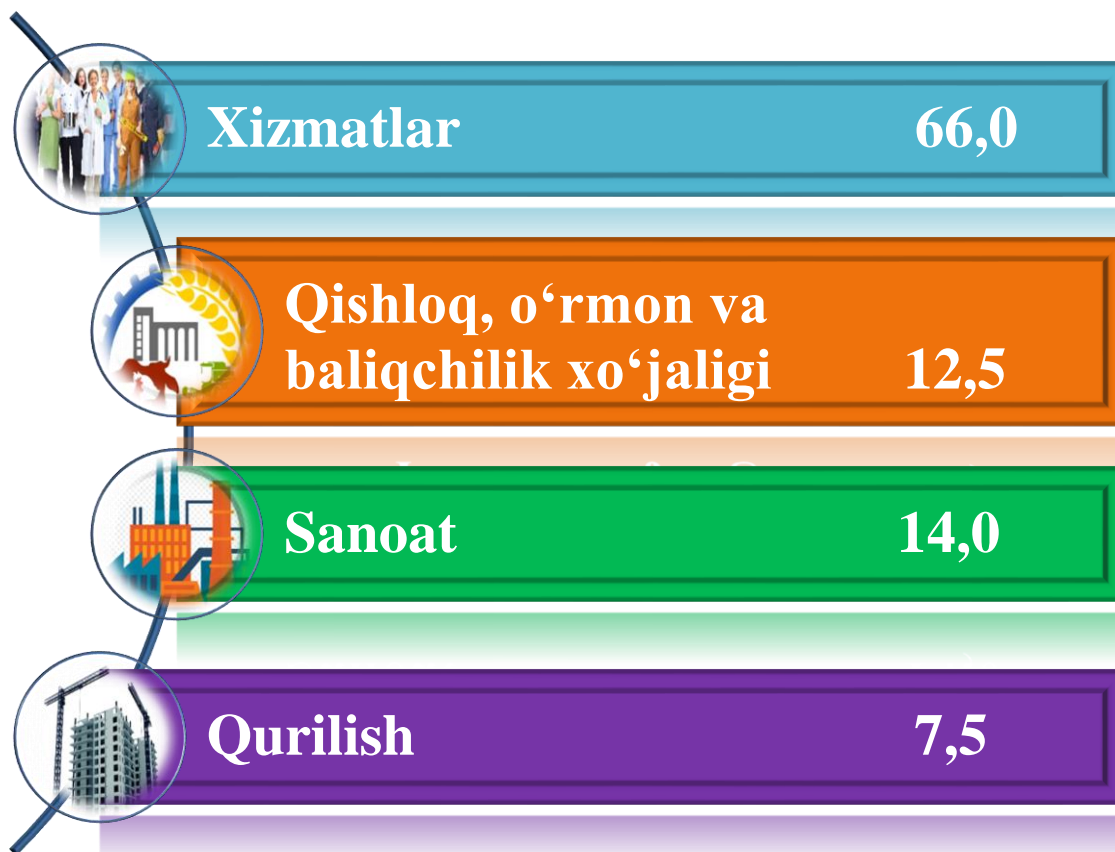


Sog‘liqni saqlash- 488



Axborot va aloqa- 455

2023 yilning 1 oktabr holatiga korxonalar va tashkilotlarning umumiy sonida xizmatlar sohasida faoliyat ko‘rsatayotganlarning ulushi, % da
(fermer va dehqon xo‘jaliklaridan tashqari)



2023 yil 1 oktabr holatiga xizmatlar sohasida faoliyat ko‘rsatayotgan korxonalar va tashkilotlar tarkibida eng yuqori ulushni savdo faoliyati bilan shug‘ullanuvchi korxonalar va tashkilotlar 44,3 % tashkil etadi.

Yashash va ovqatlanish sohasida faoliyat ko‘rsatayotgan korxonalar va tashkilotlarning ulushi 8,0 % ni tashkil etdi.

Xizmatlar sohasida faoliyat ko‘rsatayotgan korxonalar va tashkilotlarning umumiy sonida tashish va saqlash faoliyati bilan shug‘ullanayotgan korxonalar va tashkilotlarning ulushi 5,7 % ni tashkil etmoqda.

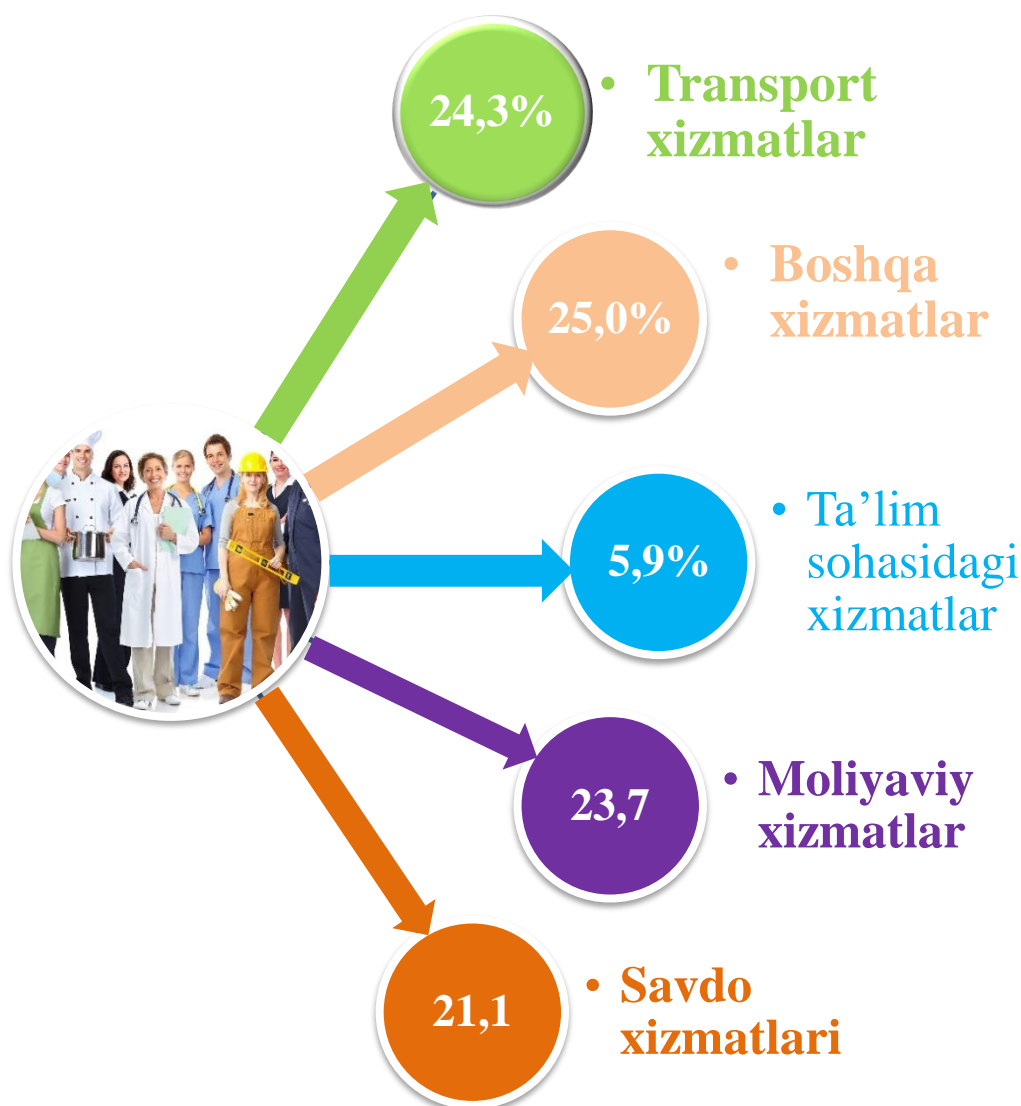
Sog‘liqni saqlash sohasida faoliyat yuritayotgan va ijtimoiy xizmatlar ko‘rsatuvchi korxonalar va tashkilotlarning ulushi 2,9 % ni tashkil etdi.

Axborot faoliyati bilan shug‘ullanuvchi va aloqa xizmatlarini ko‘rsatuvchi korxonalar va tashkilotlar ulushi 2,7 % ga teng bo‘ldi.

2023 yilning yanvar-sentabrida bozor xizmatlari ishlab chiqarishning iqtisodiy faoliyat turlari bo‘yicha hajmi 9 015,1 mlrd. so‘mni tashkil qilib, 2022 yilning yanvar-sentabr oylariga nisbatan o‘sish 109,2 foizni tashkil etdi, shu jumladan qishloq joylarida 1 926,0 mlrd. so‘m yoki umumiy ko‘rsatilgan xizmatlar hajmining 21,4 foizini tashkil etdi.

Xizmatlar tarkibida jami xizmatlarning eng katta ulushi, transport xizmatlari (24,3 %), moliyaviy xizmatlar (23,7 %), savdo xizmatlari (21,1 %), ta‘lim sohasidagi xizmatlar (5,9 %) va boshqa xizmatlar (25,0 %) hissasiga to‘g‘ri keldi.

2023 yil yanvar-sentabr oylarida ko‘rsatilgan xizmatlar tarkibi, % da



**Yanvar-sentabr oylarida bozor xizmatlari ishlab chiqarishning
iqtisodiy faoliyat turlari bo‘yicha taqsimlanishi**

	<i>faoliyat ko‘rsatayotgan korxonalar soni</i>	<i>mlrd. so‘m</i>		<i>o‘shish sur‘ati, %</i>	<i>yakunga nisbatan foiz hisobida</i>
		<i>2023 y.</i>	<i>2022 y.</i>		

Jami xizmatlar	8 069	9 015,1	7 527,7	109,2	100,0
-----------------------	--------------	----------------	----------------	--------------	--------------

*shu jumladan xizmat
turlari bo‘yicha:*

aloqa va axborotlashtirish xizmati	148	495,1	400,0	122,3	5,5
--	-----	-------	-------	-------	-----

moliyaviy xizmatlar	81	2 139,4	1 615,4	120,8	23,7
---------------------	----	---------	---------	-------	------

transport xizmati	721	2 186,2	1 974,5	103,6	24,3
-------------------	-----	---------	---------	-------	------

<i>shu jumladan:</i> avtotransport xizmatlari	559	1 096,6	930,2	104,4	12,2
---	-----	---------	-------	-------	------

yashash va ovqatlanish xizmatlari	738	228,9	178,4	103,6	2,5
--------------------------------------	-----	-------	-------	-------	-----

savdo xizmatlari	4494	1 900,5	1 566,8	109,8	21,1
------------------	------	---------	---------	-------	------

ko‘chmas mulk bilan bog‘liq bo‘lgan xizmatlar	236	203,8	178,3	105,6	2,3
---	-----	-------	-------	-------	-----

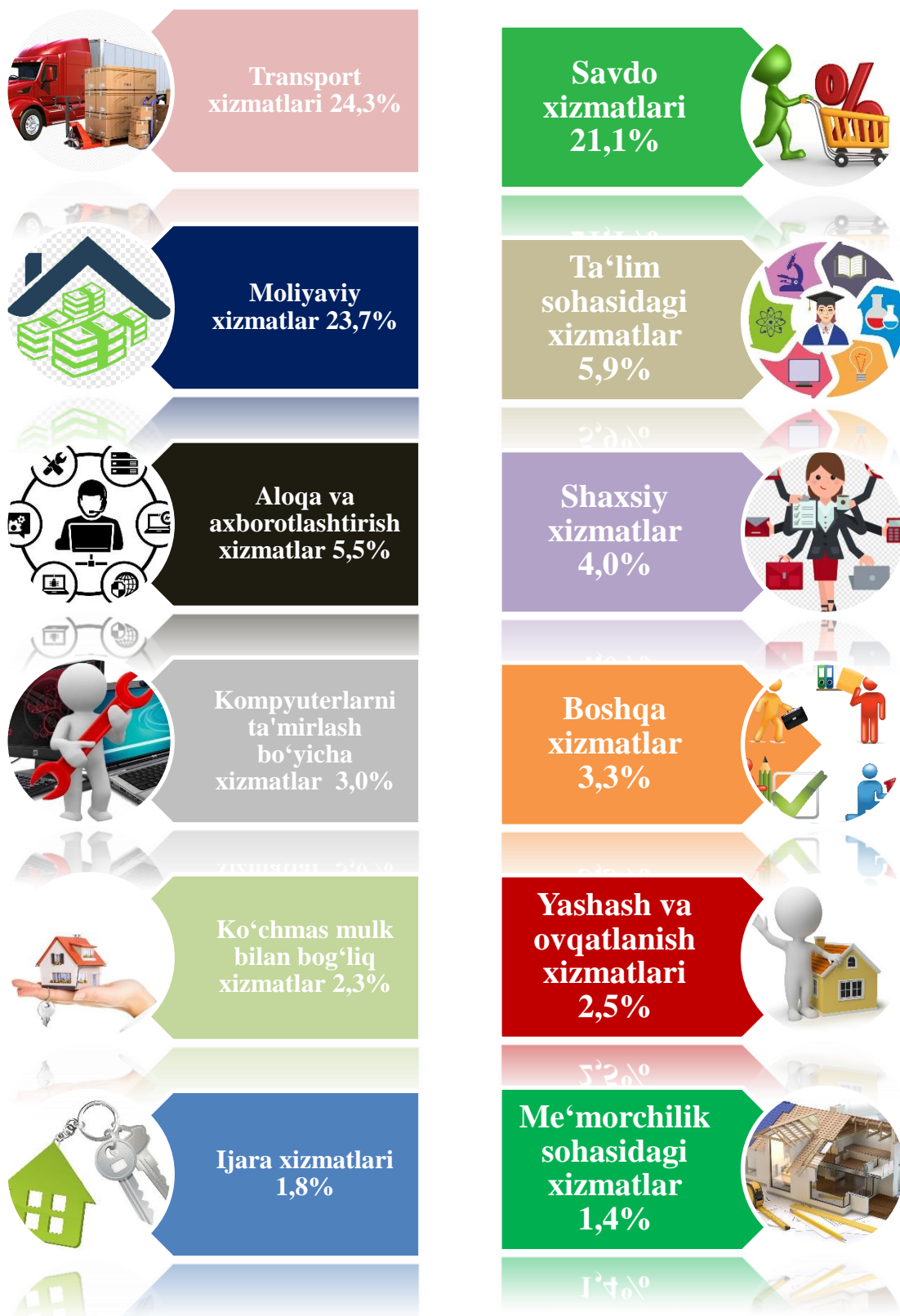
davomi

	<i>faoliyat ko‘rsatayotgan korxonalar soni</i>	<i>mlrd. so‘m</i>		<i>o‘sish sur‘ati, %</i>	<i>yakunga nisbatan foiz hisobida</i>
		<i>2023 y.</i>	<i>2022 y.</i>		
ta’lim sohasidagi xizmatlar	224	536,0	504,5	93,1	5,9
sog‘liqni saqlash sohasidagi xizmatlar	273	109,7	93,2	110,6	1,2
ijara xizmatlari	54	164,7	149,4	101,8	1,8
kompyuterlarni va maishiy tovarlarni ta’mirlash xizmatlari	99	268,2	218,1	104,4	3,0
boshqa shaxsiy xizmatlar	104	360,6	280,8	106,6	4,0
memorchilik, muhandislik izlanishlari, texnik sinovlar va tahlil sohasidagi xizmatlar	115	125,1	108,2	106,7	1,4
boshqa turdagi xizmatlar	782	296,9	260,1	105,8	3,3

Xizmatlar tarkibida eng katta ulush transport (jami xizmatlarning 24,3 foizi) va moliyaviy (23,7 foizi) xizmatlarga to‘g‘ri keldi.

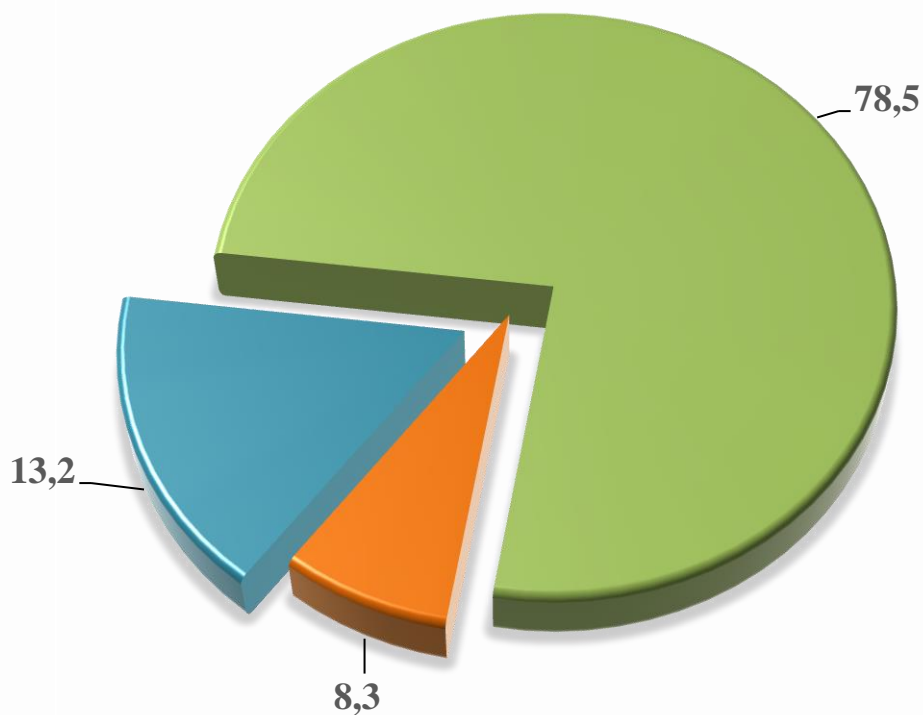
Shuningdek, aloqa va axborotlashtirish xizmati (122,3 foiz), moliyaviy xizmatlar (120,8 foiz), sog‘liqni saqlash sohasidagi xizmatlar (110,6 foiz) o‘sish sur‘ati yuqori bo‘ldi.

**Iqtisodiy faoliyat turlari bo‘yicha xizmatlar tarkibi,
(2023 yil yanvar–sentabr, jamiga nisbatan % da)**



Bozor xizmatlarining umumiy hajmidagi savdo xizmatlari 21,1 % eng yuqori ulushni tashkil etadi. Savdo oddiy taqsimlash mexanizmidan iste‘molchiga yo‘naltirilgan bozor talablarini shakllantirish jarayonlarida faol ishtirokchiga aylandi. Hozirgi vaqtda, savdo xizmatlari iqtisodiyotda ko‘rsatilgan jami xizmatlar hajmining sezilarli qismi hisoblanadi.

2023 yil yanvar-sentabr oylari da savdo xizmatlari tarkibi, % da



- Avtomobil va mototsikllarni ta'mirlash bo'yicha xizmatlarni qo'shgan holda avtomobillar va mototsikllar ulgurji va chakana savdosi bo'yicha xizmatlar
- Ulgurji savdo bo'yicha xizmatlar (avtomobillar va mototsikllar savdosidan tashqari)
- Avtomobil va mototsikllar savdosidan tashqari chakana savdo bo'yicha xizmatlar

2023 yil yanvar-sentabr oylarida iqtisodiy faoliyat turlari bo‘yicha
xizmatlar ishlab chiqarish hajmi, mlrd. so‘m

Transport xizmatlari

2 186,2 mlrd. so‘m



Moliyaviy xizmatlar

2 139,4 mlrd. so‘m

Savdo xizmatlari

1 900,5 mlrd. so‘m




Boshqa xizmatlar

696,4 mlrd. so‘m

Ta‘lim sohasi xizmatlari

536,0 mlrd. so‘m



**Aloqa va axborotlashtirish
xizmatlari**

495,1 mlrd. so‘m

Shaxsiy xizmatlar

360,6 mlrd. so‘m



Kompyuterlarni ta‘mirlash

268, 2 mlrd. so‘m bo‘yicha xizmatlar

**Yashash va ovqatlanish
xizmatlari**

228,9 mlrd. so‘m

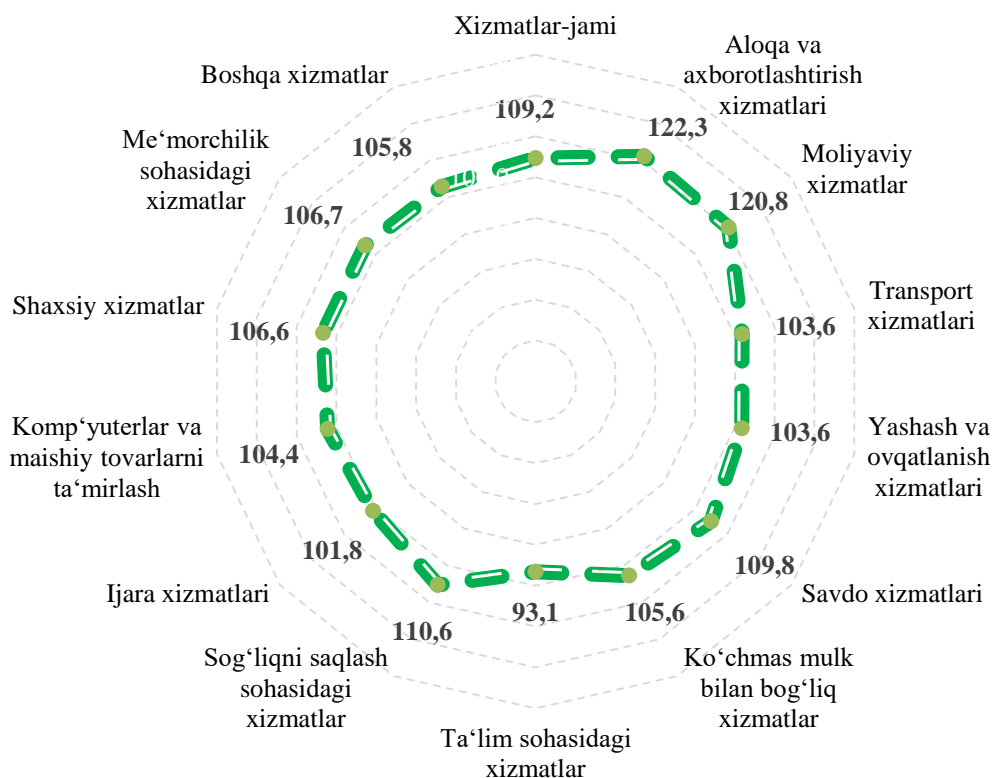


**Ko‘chmas mulk bilan
bog‘liq**

203,8 mlrd. so‘m

Joriy yil yanvar-sentabr oylari davomida iqtisodiy faoliyat turlari bo‘yicha ko‘rsatilgan xizmatlar umumiy hajmida transport xizmatlari eng katta ulushni egallagan bo‘lib, 2 186,2 mlrd. so‘mni tashkil etgan, (2022 yil yanvar-sentabr oylarida 1 974,5 mlrd. so‘m) nisbatan 103,6 foizni tashkil etgan, shuningdek ko‘rsatilgan xizmatlar hajmida moliyaviy xizmatlar 2 139,4 mlrd. so‘m (2022 yil yanvar-sentabr oylarida 1 615,4 mlrd. so‘m), savdo xizmatlari 1 900,5 mlrd. so‘m (2022 yil yanvar-sentabr oylarida 1 566,8 mlrd. so‘m) va ta‘lim sohasidagi xizmatlar 536,0 mlrd. so‘m (2022 yil yanvar-sentabr oylarida 504,5 mlrd. so‘m) hissalariga to‘g‘ri keldi.

Iqtisodiy faoliyat turlari bo‘yicha ishlab chiqarilgan bozor xizmatlarining o‘shish sur‘atlari, % (2023 yil yanvar-sentabr oylari uchun)



Shu bilan birga, eng yuqori o‘shish sur‘atlari aloqa va axborotlashtirish xizmatlari (22,3 %), moliyaviy xizmatlar (20,8 %) sog‘liqni saqlash sohasidagi xizmatlar (10,6 %) va qayd etildi.

Respublikamizda kredit siyosati bo‘yicha olib borilayotgan islohotlarning davom ettirilishi moliyaviy xizmatlarning o‘shishiga imkoniyat yaratdi. 2023 yilning yanvar-sentabr oylarida moliyaviy xizmatlarning o‘shish sur‘ati 20,8 % ni tashkil etdi.

Zamonaviy bank xizmatlari ko‘rsatish, jumladan “raqamli” banklar va chakana xizmatlar ko‘rsatishga ixtisoslashgan bank bo‘linmalarini tashkil etish uchun innovatsion bank texnologiyalarini joriy qilish, masofadan turib bank xizmatlarini ko‘rsatish, to‘lov tizimini yanada rivojlantirish moliyaviy xizmatlarning jadal rivojlanishiga yordam beradi.

2023 yil yanvar-sentabr oylarida moliyaviy xizmatlar hajmi 2 139,4 mlrd. so‘mga teng bo‘lib, 2022 yil yanvar-sentabr oylariga nisbatan o‘shish sur‘ati esa 120,8 % ni tashkil etdi.

2023 yil yanvar-sentabr oylarida moliyaviy xizmatlarning tarkibi, % da



2023 yil yanvar-sentabr oylarida shahar va tumanlar bo‘yicha xizmatlar ishlab chiqarish

	<i>Hajmi mlrd. so‘m</i>	<i>O‘sish sur‘ati, % da</i>	<i>Aholi jon boshiga ming so‘mda</i>	<i>O‘sish sur‘ati, % da</i>
Qoraqalpog‘iston Respublikasi	9 015,1	109,2	4 540,9	107,8
Nukus sh.	3 842,7	110,3	11 433,1	108,7
<i>tumanlar:</i>				
Amudaryo	462,6	110,4	2 204,1	108,4
Beruniy	454,5	111,2	2 243,3	109,2
Bo‘zatov	53,2	120,3	2 427,4	120,3
Qonliko‘l	127,2	111,6	2 385,8	110,1
Qorao‘zak	149,6	111,4	2 759,9	110,6
Kegeyli	176,5	113,0	2 371,8	112,1
Qo‘ng‘irot	1 250,4	100,1	9 255,3	98,8
Mo‘ynoq	106,7	110,3	3 186,6	109,3
Nukus t.	192,2	109,3	3 612,2	107,5
Taxiatosh	236,7	126,5	3 097,6	125,6
Taxtako‘pir	130,8	108,3	3 363,3	113,3
To‘rtko‘l	661,3	109,5	2 923,7	107,6
Xo‘jayli	391,1	109,5	3 063,0	108,2
Chimboy	274,2	108,4	2 380,6	107,6
Shumanay	122,8	111,3	2 125,5	110,1
Ellikqal‘a	382,6	112,3	2 265,1	110,2

Shahar va tumanlar kesimida xizmatlarning eng yuqori o‘sish sur‘ati Taxiatosh tumani (126,5 %) ga to‘g‘ri keldi.

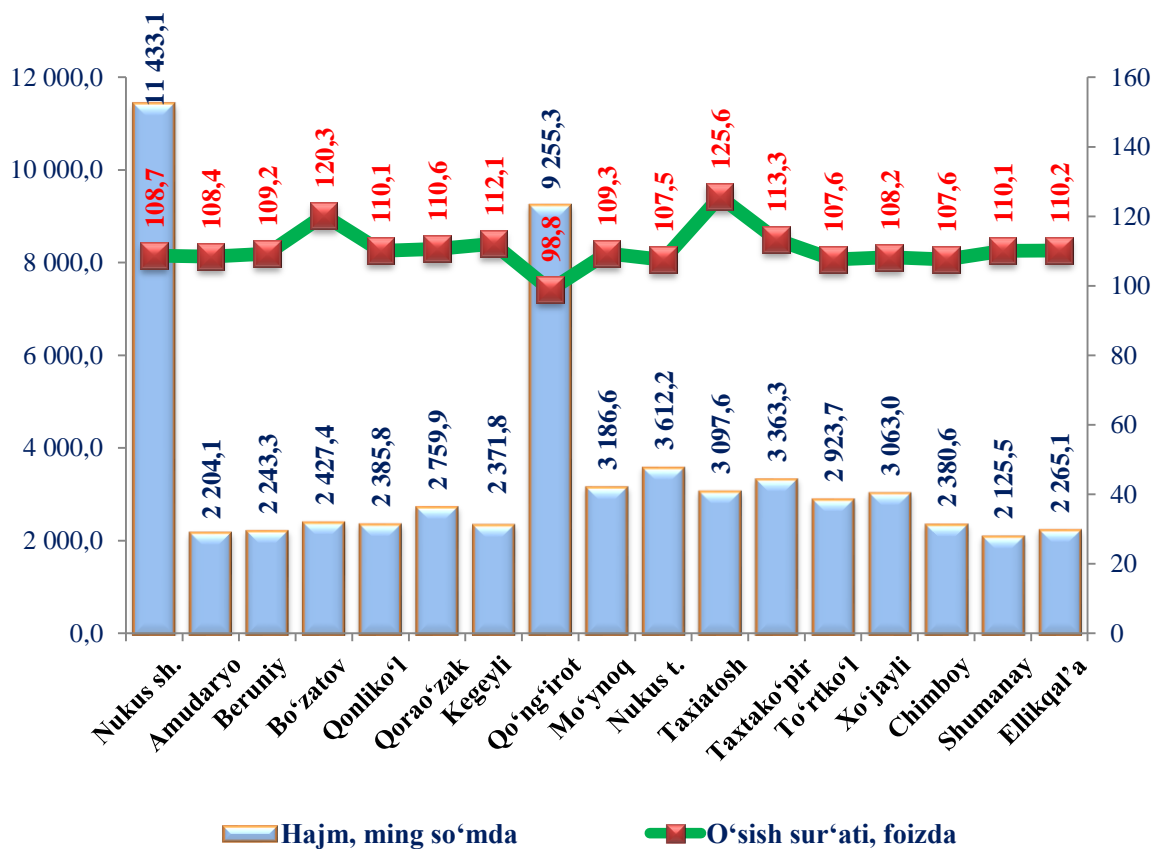
Qoraqalpog‘iston Respublikasi bo‘yicha ko‘rsatilgan xizmatlarning ulushi Nukus shahri (42,6 foiz), Qo‘ng‘irot tumani (13,9 foiz), To‘rtko‘l tumani (7,3 foiz) va Amudaryo (5,1 foiz) tumanlari hissasiga to‘g‘ri keladi.

Eng past o‘sish sur‘atlari Qo‘ng‘irot tumanida (100,1 %), Taxtako‘pir tumanida (108,3 %) kuzatildi.

2023 yil yanvar-sentabr oylarida aholi jon boshiga ko‘rsatilgan bozor xizmatlari hajmi 4 540,9 ming so‘mni tashkil qildi. O‘sish sur‘ati o‘tgan yilga nisbatan 107,8 % ni tashkil etdi.

Ushbu ko‘rsatkich hududlar o‘rtasida Nukus shahrida 11 433,1 ming so‘mdan Shumanay tumanida 2 125,5 ming so‘mgacha oraliqni tashkil etadi.

Hududlar bo‘yicha aholi jon boshiga ko‘rsatilgan bozor xizmatlarining hajmi va o‘shish sur‘ati
(2023 yil yanvar-sentabr oylari uchun)



Aholi jon boshiga ko‘rsatilgan xizmatlar bo‘yicha eng yuqori ko‘rsatkich Nukus shahrida 11 433,1 ming so‘mga teng bo‘lib, o‘shish sur‘ati o‘tgan yilning shu davriga nisbatan 108,7 % ni tashkil etdi.

Bundan tashqari, aholi jon boshiga ko‘rsatilgan xizmatlar hajmining sezilarli o‘sishi Taxiatoş (125,6 %), Bo‘zatov (120,3 %), Taxtako‘pir (113,3 %), Kegeyli (112,1 %) tumanlarida kuzatildi.

Aholi jon boshiga ko‘rsatilgan xizmatlarning eng past ko‘rsatkichi, Shumanay (2 125,5 ming so‘m), Amudaryo (2 204,1 ming so‘m) tumanlarida kuzatildi.

2023 yil yanvar-sentabr oylarida shahar va tumanlar bo‘yicha savdo xizmatlari hajmi

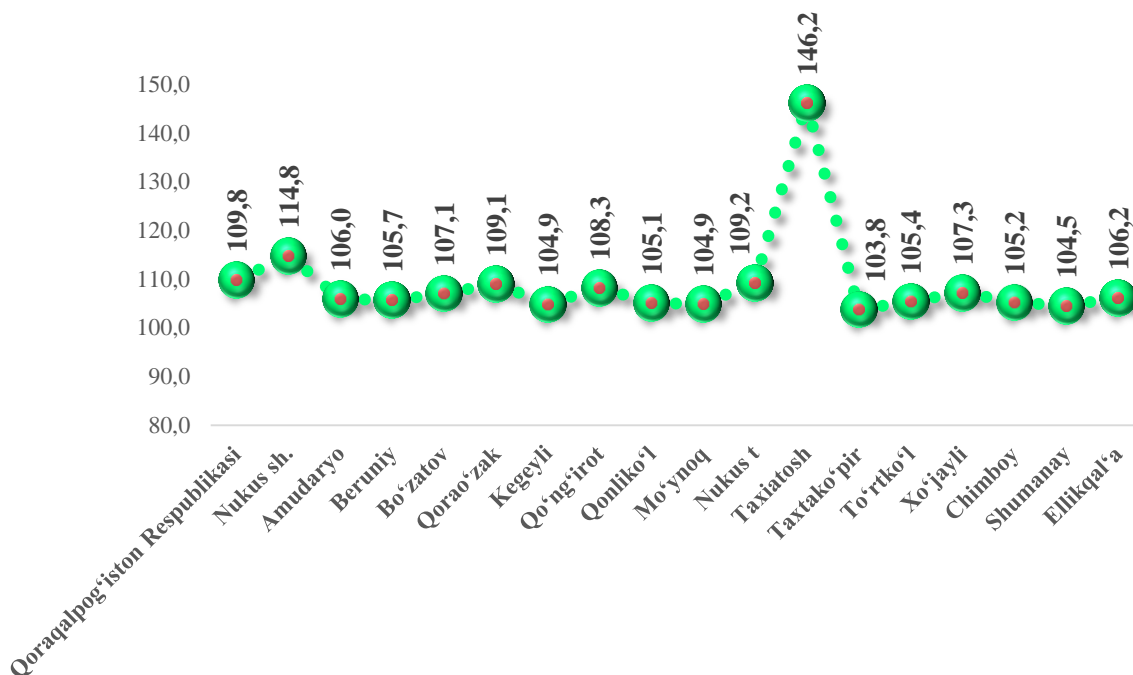


Savdo xizmatlari hajmi bo‘yicha eng yuqori ko‘rsatkich Nukus shahrida (492,2 mlrd. so‘m), To‘rtko‘l (232,5 mlrd. so‘m) va Amudaryo (161,9 mlrd. so‘m) tumanlarida qayd etildi.

Savdo xizmatlari eng kichik ko‘rsatkich Bo‘zatov (12,7 mlrd. so‘m) tumanida qayd etildi.

2023 yil yanvar-sentabr oylarida savdo xizmatlari hajmi 1 900,5 mlrd. so‘mga teng bo‘ldi, o‘tgan yilning shu davriga nisbatan o‘shish sur‘ati 109,8 % ni tashkil etdi.

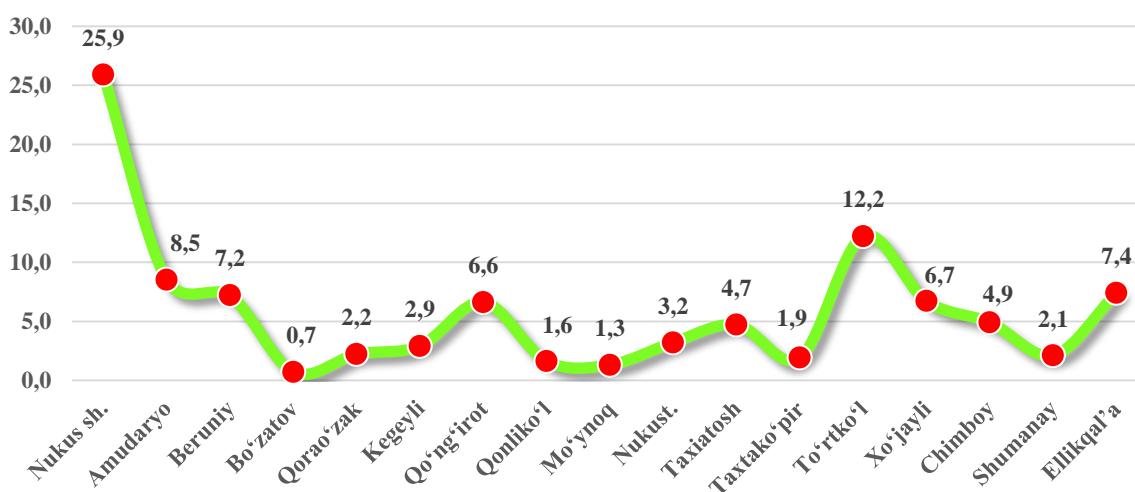
2023 yil yanvar-sentabr oylarida shahar va tumanlar bo‘yicha savdo xizmatlarining o‘rta sur‘ati, % da



2022 yilning yanvar-sentabr oylariga nisbatan savdo xizmatlarida eng yuqori o‘rta sur‘ati Taxiato'sh (146,2 %), Nukus shahrida (114,8 %) va Nukus tumanida (109,2 %) kuzatildi.

Eng kam o‘rta sur‘ati Taxtako‘pir tumanida (103,8 %) qayd etildi.

2023 yil yanvar-sentabr oylarida shahar va tumanlar bo‘yicha savdo xizmatlari ulushi, % da

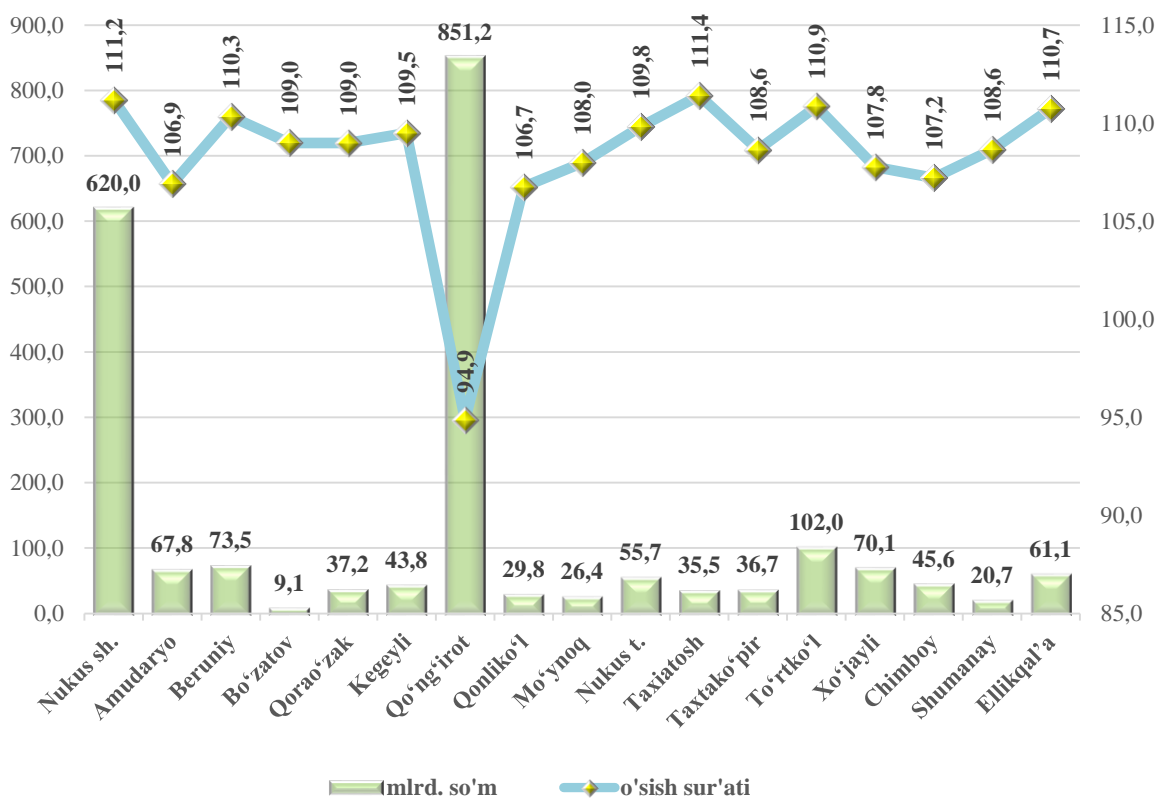


Savdo xizmatlari hajmida eng katta ulushni shahar va tumanlar o‘rtasida Nukus shahri (25,9 %) va To‘rtko‘l (12,2 %) tumanlari egallaydi.

Shahar va tumanlar o‘rtasida eng kam ulush Bo‘zatov (0,7 %), Mo‘ynoq (1,3 %) va Qonliko‘l (1,6 %) tumanlariga to‘g‘ri keladi.

2023 yil yanvar-sentabr oylarida transport xizmatlari hajmi 2 186,2 mlrd. so‘mga teng bo‘ldi. O‘tgan yilning shu davriga nisbatan o‘shish sur‘ati 103,6 % ni tashkil etdi.

2023 yil yanvar-sentabr oylarida shahar va tumanlar bo‘yicha transport xizmatlarining o‘shish sur‘ati va hajmi



Transport xizmatlari hajmi bo‘yicha eng yuqori ko‘rsatkich Qo‘ng‘irot tumanida (851,2 mlrd. so‘m) va Nukus shahrida (620,0 mlrd. so‘m) qayd etildi.

Transport xizmatlari hajmi bo‘yicha eng kichik ko‘rsatkich Bo‘zatov tumanida (9,1 mlrd. so‘m) qayd etildi.