

VI. TRANSPORT

Yuk tashish. 2023 yil yanvar-sentabr oylarida avtomobil transporti tomonidan 26,7 mln. tonna yuk tashilgan bo‘lib, o‘shish sur‘ati 2022 yilning yanvar-sentabriga nisbatan 100,2 % ni tashkil qildi.

Yuk aylanmasi avtomobil transporti turlari tomonidan 652,0 mln. tn-km.ni tashkil etdi va 2022 yilning yanvar- sentabriga nisbatan o‘shish sur‘ati 101,3 % ni tashkil qildi.

Avtomobil transportida yuk tashish va yuk aylanmasi

	<i>2023 yil yanvar-sentabr</i>	<i>2022 yilning yanvar - sentabriga nisbatan foiz hisobida</i>
Tashilgan yuk, <i>mln. tn</i>	26,7	100,2
Yuk aylanmasi, <i>mln. tn-km</i>	652,0	101,3

Yakka tartibdagi tadbirkorlarning avtomobil transportining yuk aylanmasining o‘shish sur‘ati 2022 yilning yanvar – sentabriga nisbatan 103,1 % ni tashkil etdi va 297,4 mln. tn-km. ga yetdi. Yuk aylanmasining umumiy hajmida hususiy yuk tashuvchilarning ulushi 90,9 % ni tashkil etdi (2022 yilning yanvar-sentabrida 89,5 foiz).

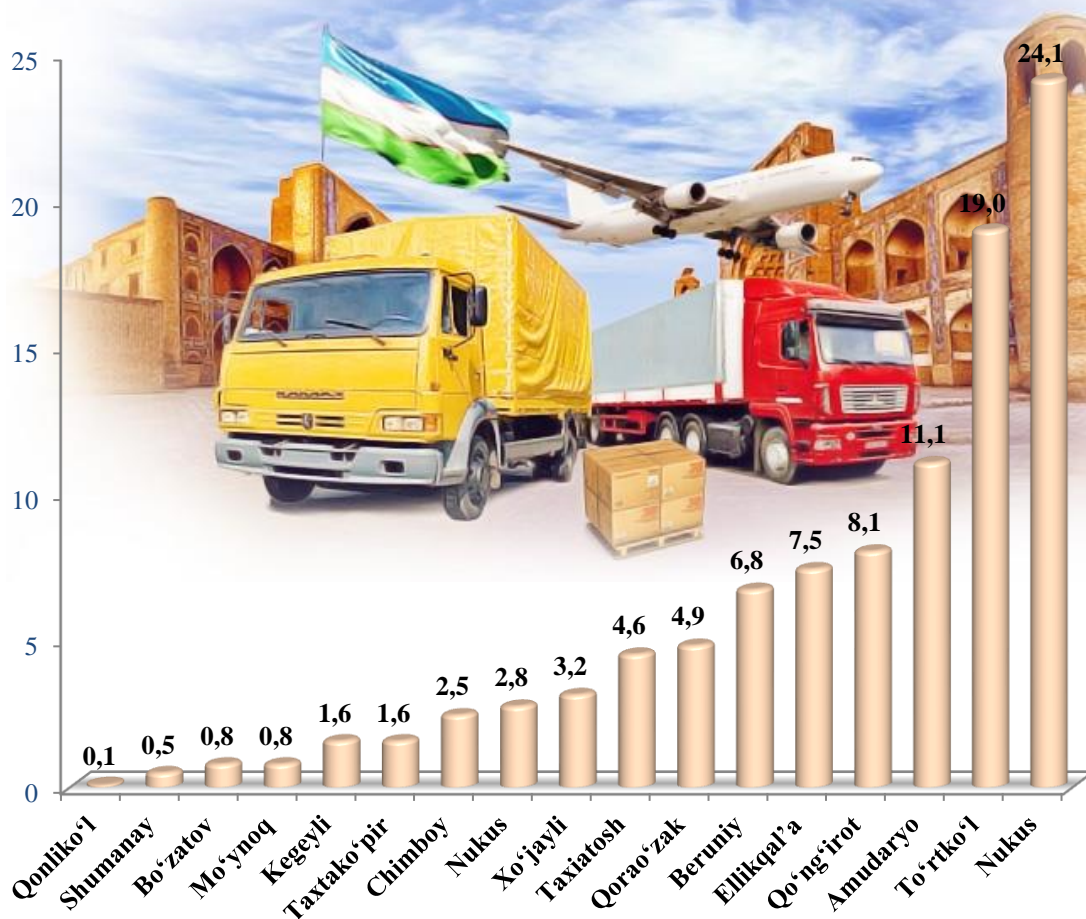
Qoraqalpog‘iston Respublikasining shahar va tumanlar bo‘yicha tashilgan yuk bo‘yicha yetakchi o‘rinni Nukus shahri (6 436,6 ming tonna) egallaydi. Shu bilan birga, eng yuqori tonnani To‘rtko‘l (5 073,6 ming tonna) va Amudaryo (2 967,9 ming tonna) tumanlarida kuzatildi.

**Shahar va tumanlar kesimida yuk tashish, ming tonna
(2023 yilning yanvar–sentabr holatiga)**

	<i>Jami tashilgan yuk ming tonna</i>	<i>2022 yil yanvar- sentabriga nisbatan foiz hisobida</i>	<i>jamiga nisbatan ulushi, foiz hisobida</i>
Qoraqalpog‘iston Respublikasi	26 712,4	100,2	100,0
<i>shahar:</i>			
Nukus	6 436,6	100,2	24,1
<i>tumanlar:</i>			
Amudaryo	2 967,9	102,0	11,1
Beruniy	1 816,9	100,1	6,8
Bo‘zatov	209,3	103,3	0,8
Qorao‘zak	1 320,1	100,7	4,9
Kegeyli	416,1	86,4	1,6
Qo‘ng‘irot	2 172,1	94,9	8,1
Qonliko‘l	34,1	102,5	0,1
Mo‘ynoq	210,7	105,0	0,8
Nukus	742,2	100,9	2,8
Taxiatosh	1 238,1	100,4	4,6
Taxtako‘pir	428,0	95,8	1,6
To‘rtko‘l	5 073,6	102,4	19,0
Xo‘jayli	847,6	101,6	3,2
Chimboy	653,9	102,4	2,5
Shumanay	136,0	102,1	0,5
Ellikqal‘a	2 009,2	100,4	7,5

Ko‘rsatilgan yuk tashishda yuqori bo‘lmagan ko‘rsatkichlar Qonliko‘l (34,1 ming tonna), Shumanay 136,0 ming tonna) tumanlari hissasiga to‘g‘ri keldi.

**Tashilgan yukning umumiy hajmida
shahar va tumanlarning ulushi, % da**
(2023 yil yanvar-sentabr)



Hududlar bo‘yicha tashilgan yukning yuqori ulushi bo‘yicha yetakchi o‘rinni Nukus shahar (24,1 foiz) egalladi. Shu bilan birga To‘rtko‘l (19,0 foiz) va Amudaryo (11,1 foiz) tumanlari ulushiga to‘g‘ri keladi.

Qoraqalpog‘iston Respublikasining yuk aylanmasi hajmida yetakchi o‘rinni Nukus shahri (157 991,1 ming tonna-km) egalladi. Shu bilan birga eng yuqori ko‘rsatkich To‘rtko‘l (111 271,3 ming tonna-km) va Ellikqal‘a (69 585,4 ming tonna-km) tumanlarida kuzatildi.

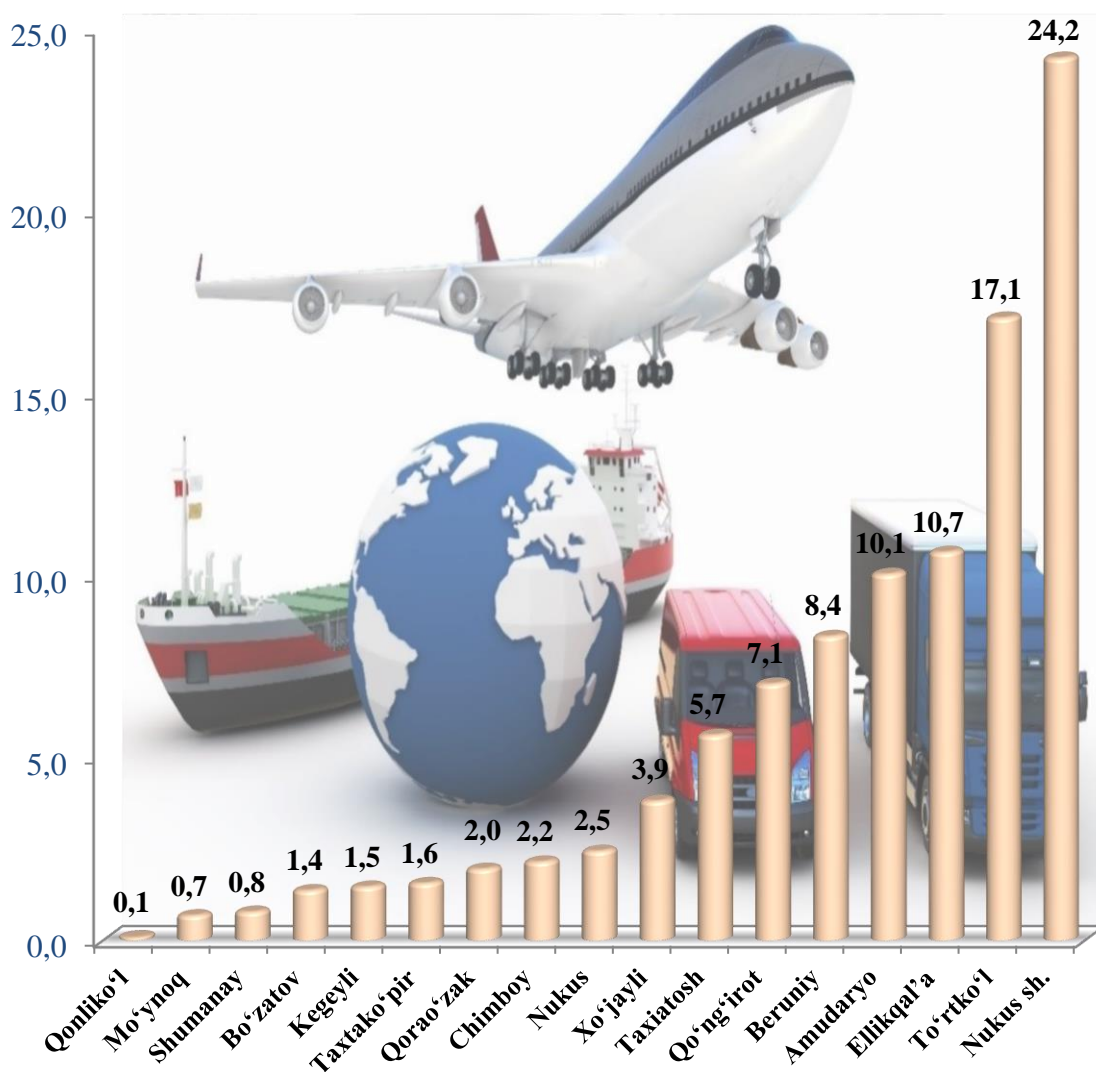
Shahar va tumanlar kesimida yuk aylanmasi,

ming tonna-km

	<i>ming tonna-km</i>	<i>2022 yil yanvar-sentabriga nisbatan foiz hisobida</i>	<i>jamiga nisbatan ulushi, foiz hisobida</i>
Qoraqalpog‘iston Respublikasi	651 970,1	101,3	100,0
<i>shahar:</i>			
Nukus sh.	157 991,1	101,2	24,2
<i>tumanlar:</i>			
Amudaryo	65 860,4	102,1	10,1
Beruniy	55 085,4	101,7	8,4
Bo‘zatov	9 073,8	103,7	1,4
Qorao‘zak	13 145,1	102,4	2,0
Kegeyli	10 153,8	92,2	1,5
Qo‘ng‘irot	46 120,2	98,8	7,1
Qonliko‘l	829,1	101,1	0,1
Mo‘ynoq	4 469,0	103,4	0,7
Nukus	16 130,4	101,2	2,5
Taxiatosh	37 077,1	98,4	5,7
Taxtako‘pir	10 369,9	101,3	1,6
To‘rtko‘l	111 271,3	102,8	17,1
Xo‘jayli	25 588,2	103,1	3,9
Chimboy	14 170,7	103,2	2,2
Shumanay	5 049,2	102,6	0,8
Ellikqal‘a	69 585,4	101,5	10,7

Ko‘rsatilgan yuk aylanmasidagi yuqori bo‘lmagan tonna-km quyidagi shahar va tumanlar Qonliko‘l (829,1 ming tonna-km), Mo‘ynoq (4 469,0 ming tonna-km) tumanlari hissasiga to‘g‘ri keldi.

Tashilgan yuk aylanmasining umumiy hajmida hududlarning ulushi, % da
(2023 yil yanvar-sentabr)



Hududlar bo‘yicha tashilgan yuk aylanmasining yuqori ulushi bo‘yicha yetakchi o‘rinni Nukus (24,2 foiz) shahri egalladi. Shu bilan birga To‘rtko‘l (17,1 foiz) va Ellikqal‘a (10,7 foiz) tumanlarida kuzatildi.

Aholiga, shu jumladan, iqtisodiyotning barcha sohasida faoliyat ko‘rsatayotgan ishchi-xizmatchilarga, o‘quv muassasalarida ta‘lim olayotgan o‘quvchi va talabalarga yuqori sifatli transport xizmatini ko‘rsatish, avtomobil transporti oldida turgan eng muhim masaladir. Bugungi kunda hech bir fuqaro harakatini (bir manzildan boshqa bir manzilga borishni) transportsiz tasavvur etib bo‘lmaydi.

Yo‘lovchi tashish. 2023 yilning yanvar-sentabr oylarida avtomobil transportining barcha turlari tomonidan 106,3 mln. kishi tashilgan bo‘lib, bu ko‘rsatkich o‘tgan yilning shu davriga nisbatan 101,5 % ni tashkil etdi.

Avtomobil transport yo‘lovchi tashish va yo‘lovchi aylanmasi

	<i>2023 yil yanvar-sentabr</i>	<i>2022 yilning yanvar-sentabriga nisbatan foiz hisobida</i>
Transportda tashilgan yo‘lovchilar, <i>mln. kishi</i>	106,3	101,5
Yo‘lovchi aylanmasi, <i>mln. yo‘lovchi-km</i>	3 152,3	103,4

Jami avtomobil transportidagi yo‘lovchi aylanmasi 2022 yil yanvar-sentabrga nisbatan 103,4 % ga yetdi va 3 152,3 mln. yo‘lovchi-km.ni tashkil qildi.

Respublikaning shahar va tumanlarida yo‘lovchi tashish bo‘yicha yetakchi o‘rinni Nukus shahri (40 062,0 ming kishi) egalladi. Shu bilan birga, eng yuqori ko‘rsatkichlar To‘rtko‘l (10 457,0 ming kishi) va Beruniy (9 319,4 ming kishi) tumanlarida kuzatildi.

Hududlar kesimida yo‘lovchi tashish, ming kishi
(2023 yil yanvar–sentabr holatiga)

	<i>ming kishi</i>	<i>2022 yil yanvar-sentabriga nisbatan foiz hisobida</i>	<i>jamiga nisbatan ulushi, foiz hisobida</i>
Qoraqalpog‘iston Respublikasi	106 269,9	101,5	100,0
<i>shahar:</i>			
Nukus	40 062,0	100,7	37,7
<i>tumanlar:</i>			0,0
Amudaryo	6 905,3	102,3	6,5
Beruniy	9 319,4	102,5	8,8
Bo‘zatov	1 129,6	103,3	1,1
Qorao‘zak	1 317,7	101,5	1,2
Kegeyli	3 552,7	101,5	3,4
Qo‘ng‘irot	5 544,0	101,8	5,2
Qonliko‘l	860,2	100,5	0,8
Mo‘ynoq	980,7	101,1	0,9
Nukus	1 807,0	101,9	1,7
Taxiatosh	2 260,7	101,3	2,1
Taxtako‘pir	1 673,9	101,1	1,6
To‘rtko‘l	10 457,0	102,0	9,9
Xo‘jayli	6 701,8	101,6	6,3
Chimboy	3 865,8	101,8	3,6
Shumanay	1 309,8	102,1	1,2
Ellikqal‘a	8 522,3	102,2	8,0

Ko‘rsatilgan yo‘lovchi tashishda nisbatan uncha yuqori bo‘lmagan ko‘rsatkichlar, Qonliko‘l (860,2 ming kishi) va Mo‘ynoq (980,7 ming kishi) tumanlari hissasiga to‘g‘ri keldi.

Tashilgan yo‘lovchining umumiy hajmida hududlarning ulushi, % da
(2023 yil yanvar-sentabr)



Shahar va tumanlar kesimida tashilgan yo‘lovchining yuqori ulushi bo‘yicha yetakchi o‘rinni Nukus (37,7 foiz) shahri egalladi. Shu bilan birga To‘rtko‘l (9,9 foiz), Beruniy (8,8 foiz) tumanlarida kuzatildi.

Respublikaning yo‘lovchi aylanmasi hajmida yetakchi o‘rinni Nukus (995,9 mln. yo‘lovchi-km) shahri egalladi. Shu bilan birga eng yuqori ko‘rsatkich bilan To‘rtko‘l (386,4 mln. yo‘lovchi-km), Beruniy (313,9 mln. yo‘lovchi-km) tumanlarida kuzatildi.

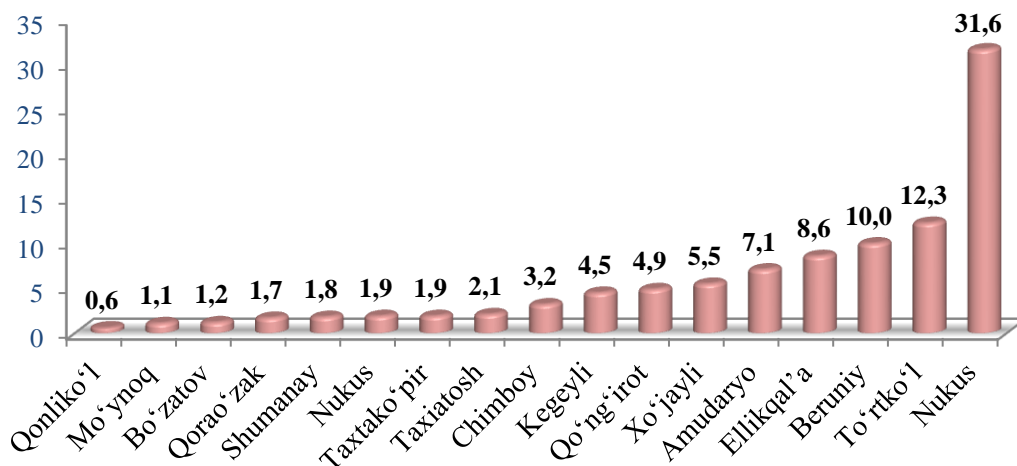
Shahar va tumanlar kesimida yo‘lovchi aylanmasi

mln. yo‘lovchi-km

	<i>mln. yo‘lovchi-km</i>	<i>2022 yil yanvar- sentabr nisbatan foiz hisobida</i>	<i>jamiga nisbatan ulushi, foiz hisobida</i>
Qoraqalpog‘iston Respublikasi	3 152,3	103,4	100,0
<i>shahar:</i>			
Nukus	995,9	105,1	31,6
<i>tumanlar:</i>			
Amudaryo	224,4	101,2	7,1
Beruniy	313,9	101,6	10,0
Bo‘zatov	37,0	101,1	1,2
Qorao‘zak	54,7	103,5	1,7
Kegeyli	140,4	105,1	4,5
Qo‘ng‘irot	155,8	101,9	4,9
Qonliko‘l	19,3	104,3	0,6
Mo‘ynoq	34,5	102,2	1,1
Nukus	59,6	102,7	1,9
Taxiatosh	66,0	101,5	2,1
Taxtako‘pir	60,3	103,0	1,9
To‘rtko‘l	386,4	103,6	12,3
Xo‘jayli	173,6	103,4	5,5
Chimboy	101,5	102,4	3,2
Shumanay	57,3	104,0	1,8
Ellikqal‘a	271,7	102,2	8,6

Ko‘rsatilgan yo‘lovchi aylanmasidagi uncha yuqori bo‘lmagan yo‘lovchi-km Qonliko‘l (19,3 mln. yo‘lovchi-km) va Mo‘ynoq (34,5 mln. yo‘lovchi-km) tumanlari hissasiga to‘g‘ri keldi.

Tashilgan yo‘lovchi aylanmasining umumiy hajmida hududlarning ulushi, % da (2023 yil yanvar-sentabr)



Shahar va tumanlar bo‘yicha yo‘lovchi aylanmasining yuqori ulushi bo‘yicha yetakchi o‘rinni Nukus (31,6 foiz) shahri egalladi. Shu bilan birga To‘rtko‘l (12,3 foiz), Beruniy (10,0 foiz) tumanlarida kuzatildi.

Transport turlari bo‘yicha yuk tashish, yuk aylanmasi, yo‘lovchi tashish va yo‘lovchi aylanmasi (2023 yil yanvar-sentabr oylarida)

