



XII. O‘RTACHA OYLIK ISH HAQI

Qoraqalpog‘iston Respublikasi bo‘yicha o‘rtacha oylik nominal hisoblangan ish haqi (2023 yilning yanvar-sentabr oylari holatiga)

O‘rtacha oylik nominal hisoblangan ish haqi. 2023 yilning yanvar-sentabr oylarida Qoraqalpog‘iston Respublikasida o‘rtacha oylik nominal hisoblangan ish haqi 3 638,2 ming so‘mni tashkil etdi.

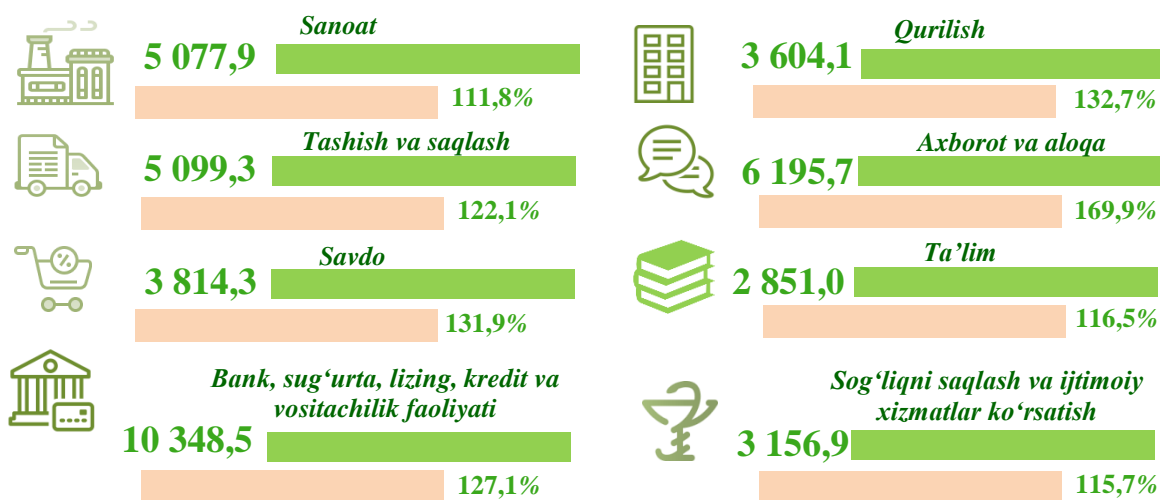
Bunda ish haqiga ustama, mukofot, rag‘batlantirish xususiyatiga ega to‘lovlar, kompensatsiya va ishlanmagan vaqt uchun haq kabi to‘lovlar kiritilgan, shuningdek uning tarkibida jismoniy shaxslarning daromad solig‘i, ijtimoiy sug‘urta va kasaba uyushmasiga to‘lovlar ham mavjud.

2023 yilning yanvar-sentabr oylarida Qoraqalpog‘iston Respublikasida o‘rtacha oylik ish haqining eng yuqori miqdori Nukus shahrida 4 899,5 ming so‘m (Respublikadagi o‘rtacha oylik ish haqiga nisbatan 134,7 foiz), Qo‘ng‘irot tumanida 4 252,2 ming so‘m (116,9 foiz) va Taxiatosh tumanida 4 173,0 ming so‘m (114,7 foiz) ni tashkil etgan.

Yuridik shaxslarda xodimlar soni va mehnatga haq to‘lash tarzida hisoblangan daromad (2023 yilning yanvar-sentabr oylarida qishloq xo‘jaligi korxonalarini hamda kichik tadbirkorlik subyektlaridan tashqari)

	Xodimlar soni, kishi	Mehnatga haq to‘lash tarzida hisoblangan daromad mlrd.so‘m	O‘rtacha oylik ish haqi, ming so‘m
Respublika bo‘yicha jami	157 441	5 155,2	3 638,2
shu jumladan:			
Sanoat	12 310	562,6	5 077,9
Qurilish	2 930	95,0	3 604,1
Savdo	737	25,3	3 814,3
Tashish va saqlash	9 125	418,8	5 099,3
Yashash va ovqatlanish bo‘yicha xizmatlar	69	2,5	4 081,5
Axborot va aloqa	1 125	62,7	6 195,7
Bank, sug‘urta, lizing, kredit va vositachilik	2 788	259,2	10 348,5
Ta‘lim	77 241	1 981,9	2 851,0
Sog‘liqni saqlash va ijtimoiy xizmat ko‘rsatish	26 426	750,8	3 156,9
San‘at, ko‘ngil ochish va dam olish	2 858	74,0	2 875,1
Boshqa faoliyat turlari	21 832	826,3	4 205,1

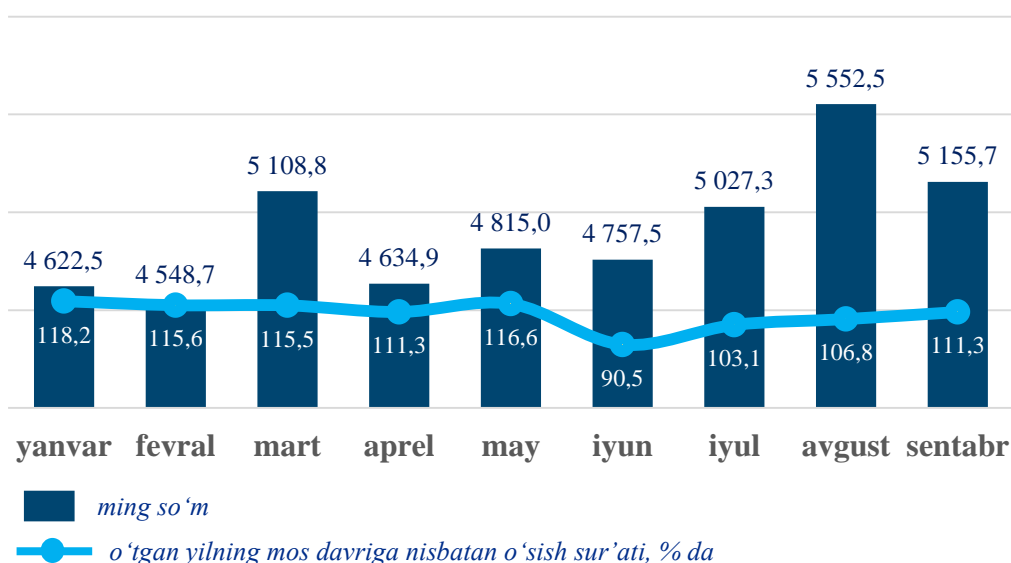
Iqtisodiy faoliyat turlari kesimida o‘rtacha oylik ish haqi,
ming so‘m



2023 - yil yanvar-sentabr oylarida iqtisodiy faoliyat turlari bo‘yicha o‘rtacha oylik ish haqining eng baland ko‘rsatkichi – bank, sug‘urta, lizing, kredit va vositachilik faoliyati sohasiga to‘g‘ri kelib, o‘tgan yilning mos davriga nisbatan o‘rish darajasi 127,1 % ni tashkil etdi.

Shuningdek, axborot va aloqa sohasi 169,9 %, tashish va saqlash sohasida 122,1 %, sanoat sohasi 111,8 %, savdo sohasida 131,9 %, qurilish sohasida 132,7 %, sog‘liqni saqlash va ijtimoiy xizmatlar ko‘rsatish 115,7 % hamda ta‘lim sohasida 116,5 % ga o‘sganligini ko‘rishimiz mumkin.

Sanoat sohasida o‘rtacha oylik ish haqi



O‘rtacha oylik nominal hisoblangan ish haqi

Sanoatning asosiy tarmoqlari bo‘yicha o‘rtacha oylik ish haqi, ming so‘m



25 843,2

Tog‘-kon sanoati va
ochiq konlarni ishlash



5 102,0

Ishlab chiqarish sanoati



2 165,5

Suv bilan ta‘minlash,
kanalizatsiya tizimi,
chiqindilarni yig‘ish va
utilizatsiya qilish

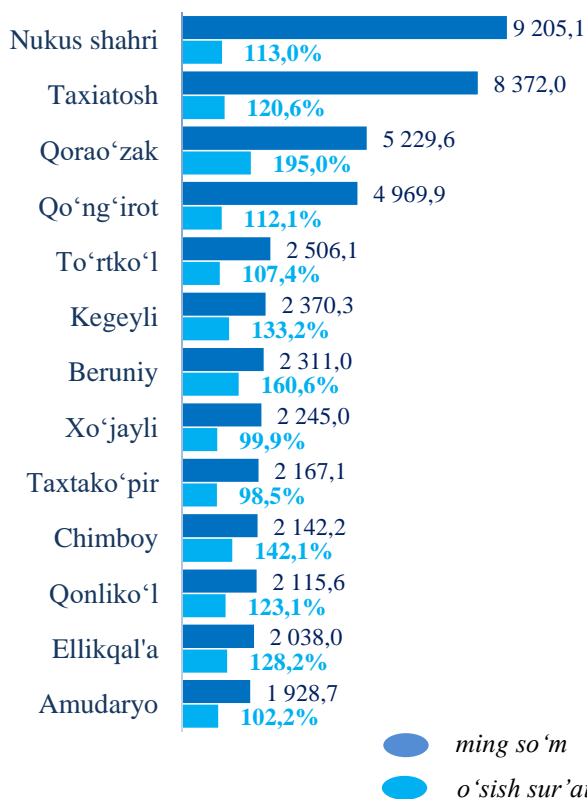


6 603,5

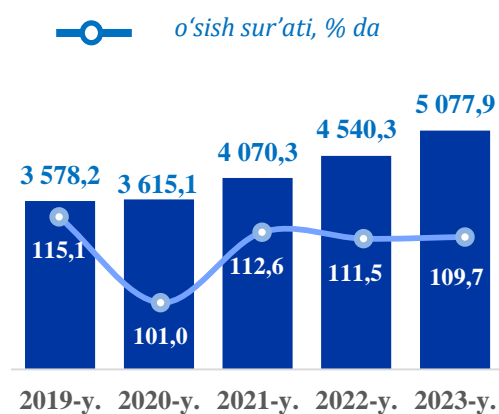
Elektr, gaz, bug‘
bilan ta‘minlash va
havoni konditsiyalash

Sanoatning asosiy tarmoqlari bo‘yicha o‘rtacha oylik ish haqining eng yuqori ko‘rsatkichi tog‘-kon sanoati va ochiq konlarni ishlash tarmog‘i (25 843,2 ming so‘m), elektr, gaz, bug‘ bilan ta‘minlash va havoni konditsiyalash (6 603,5 ming so‘m) hamda ishlab chiqarish sanoati (5 102,0 ming so‘m)da kuzatildi.

Hududlar kesimida



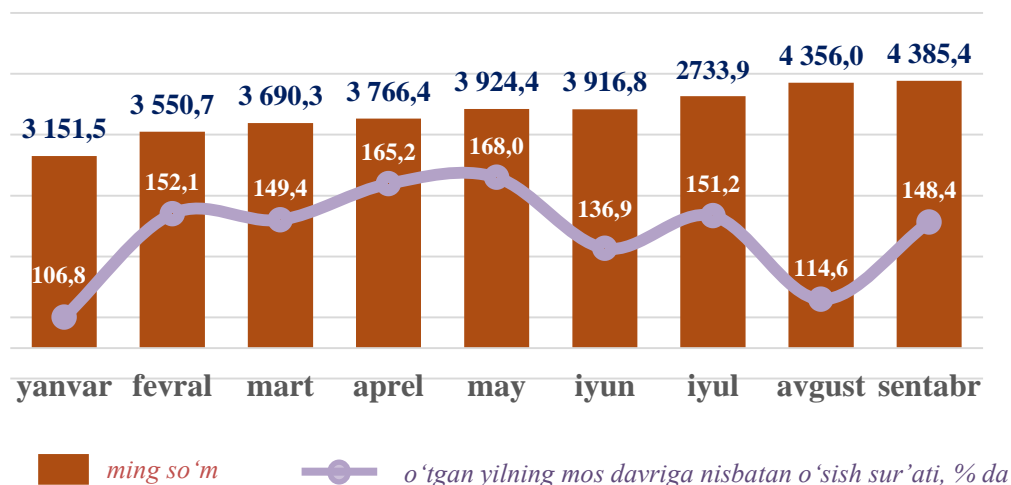
O‘rtacha oylik ish haqining yillar kesimidagi dinamikasi, ming so‘m



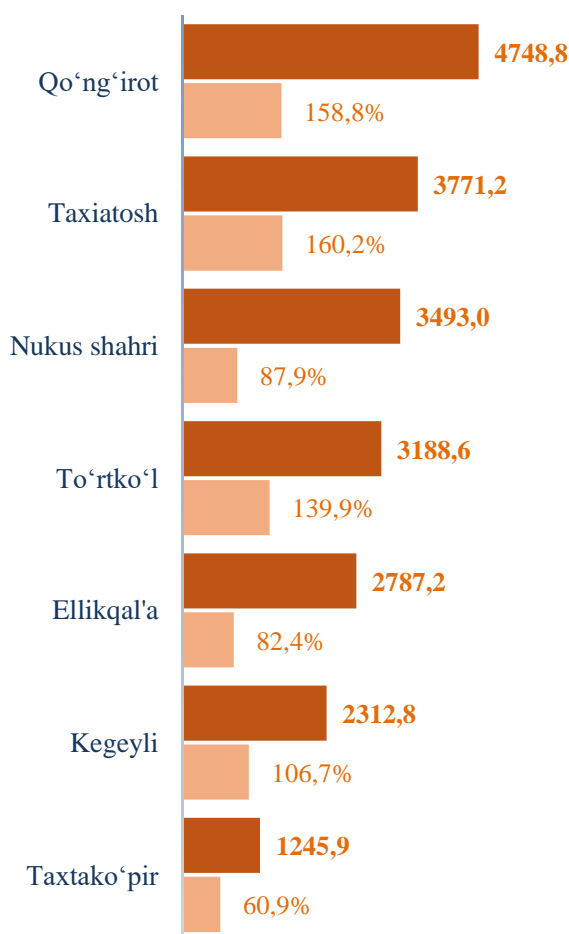
Sanoat iqtisodiy faoliyat turi bo‘yicha o‘rtacha oylik ish haqining eng yuqori ko‘rsatkichi Nukus shahri (9 205,1 ming so‘m), Taxiatoş tumani (8 372,0 ming so‘m) hamda Qorao‘zak tumanlarida (5 229,6 ming so‘m) kuzatildi.

O‘rtacha oylik nominal hisoblangan ish haqi

Qurilish sohasida o‘rtacha oylik ish haqi

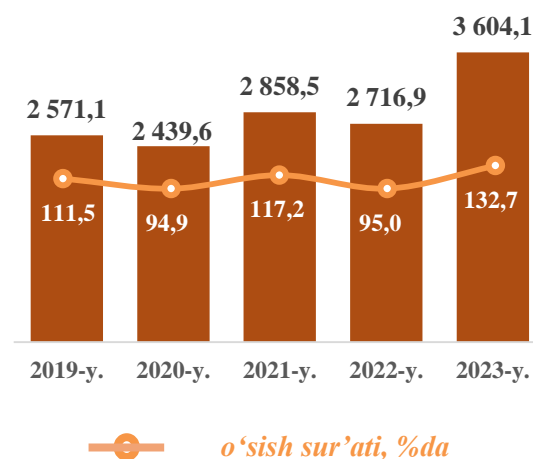


Hududlar kesimida

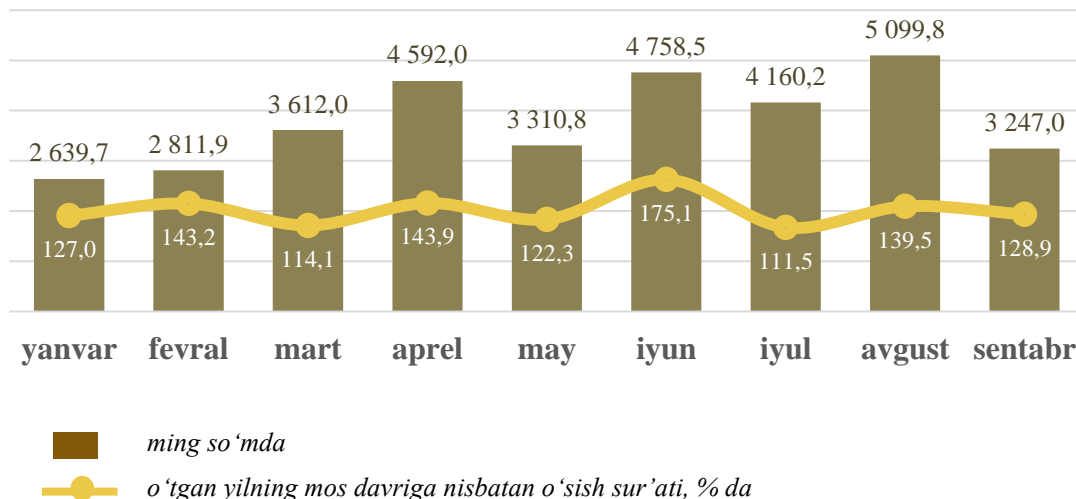


Qurilish faoliyat turi bo‘yicha o‘rtacha oylik ish haqining eng yuqori ko‘rsatkichi Qo‘ng‘irot tumani (4 748,8 ming so‘m), Taxiatoş tumani (3 771,2 ming so‘m) hamda Nukus shahri (3 493,0 ming so‘m)da qayd etildi.

O‘rtacha oylik ish haqining yillar kesimidagi dinamikasi, ming so‘m



Savdo sohasida o‘rtacha oylik ish haqi



Savdo sohasining asosiy tarmoqlari bo‘yicha o‘rtacha oylik ish haqi, ming so‘m



2 441,3

Oziq-ovqat mahsulotlari,
jumladan, ichimliklar va
tamaki mahsulotlari
ulgurji savdosi



4 138,1

Avtomobil va
mototsikllarning
savdosidan tashqari
ulgurji savdo



9 061,0

Avtomobil va
mototsikllarning ulgurji va
chakana savdosi va ularni
ta‘mirlash

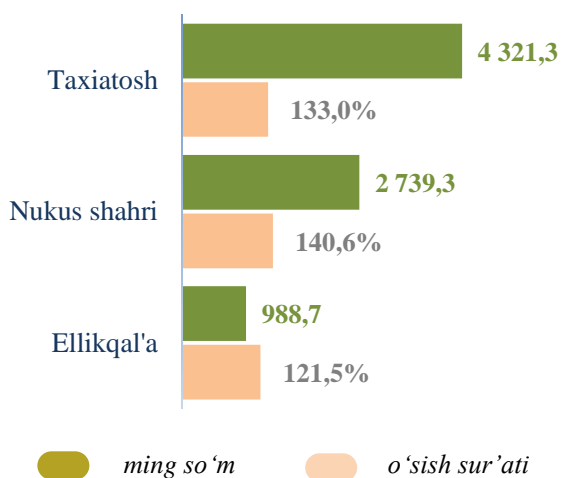


1 343,7

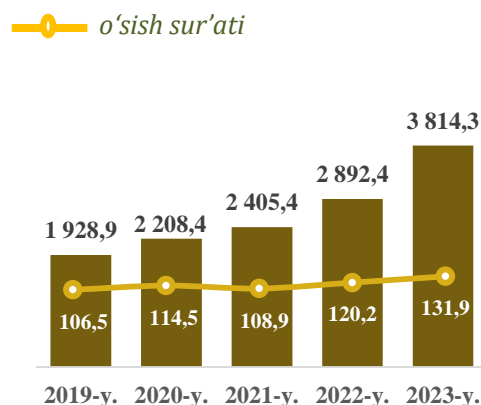
Avtomobil va
mototsikllarning
savdosidan tashqari
chakana savdo

Savdo sohasining asosiy tarmoqlari bo‘yicha o‘rtacha oylik ish haqining eng yuqori ko‘rsatkichi avtomobil va mototsikllarning ulgurji va chakana savdosi va ularni ta‘mirlash (9 061,0 ming so‘m)da, eng past ko‘rsatkich esa avtomobil va mototsikllarning savdosidan tashqari chakana savdo (1 343,7 ming so‘m)da kuzatildi.

Hududlar kesimida

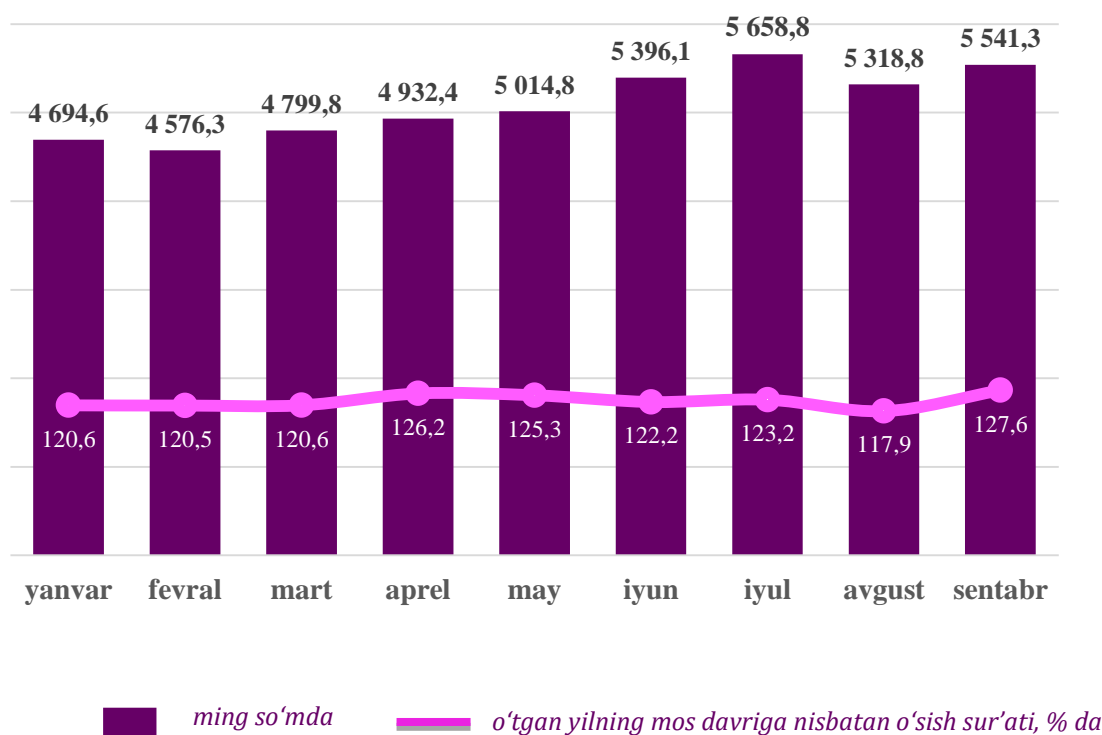


O‘rtacha oylik ish haqining yillar kesimidagi dinamikasi, ming so‘m



Savdo sohasi bo‘yicha o‘rtacha oylik ish haqining eng yuqori ko‘rsatkichi Taxiatosh tumanida (4 321,3 ming so‘m) qayd etilgan bo‘lsa, eng past ko‘rsatkich Ellikqal‘a tumanida (988,7 ming so‘m) kuzatildi.

Tashish va saqlash sohasida o‘rtacha oylik ish haqi



Tashish va saqlash iqtisodiy faoliyat turining asosiy tarmoqlari bo‘yicha o‘rtacha oylik ish haqi



5 331,3 ming so‘m

Ombor xo‘jaligi va yordamchi
transport faoliyati



5 271,5 ming so‘m

Quruqlikdagi va quvur
transporti



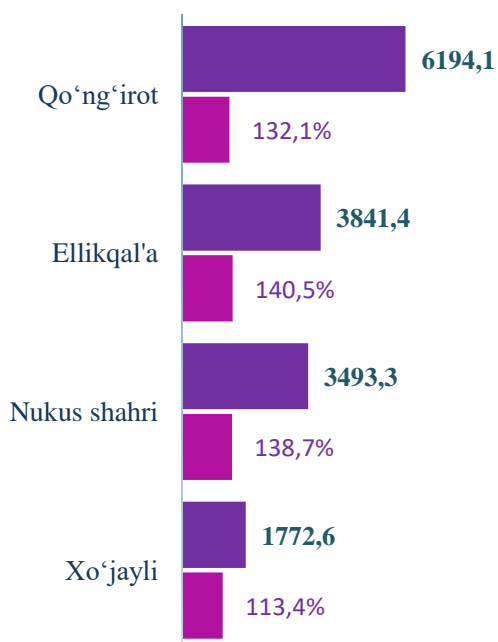
1 972,6 ming so‘m

Pochta va kuryerlik faoliyati

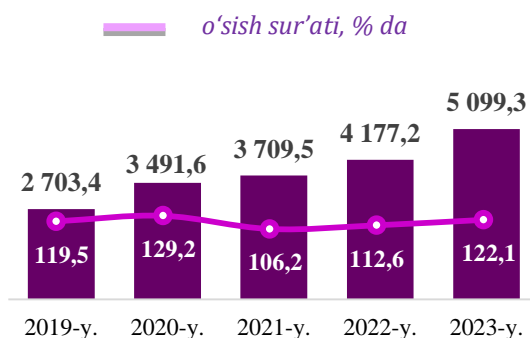


Tashish va saqlash iqtisodiy faoliyat turining asosiy tarmoqlari bo‘yicha o‘rtacha oylik ish haqining eng yuqori ko‘rsatkichi ombor xo‘jaligi va yordamchi transport faoliyatida (5 331,3 ming so‘m)da, eng past ko‘rsatkich esa pochta va kuryerlik faoliyati (1 972,6 ming so‘m)da kuzatildi.

Hududlar kesimida



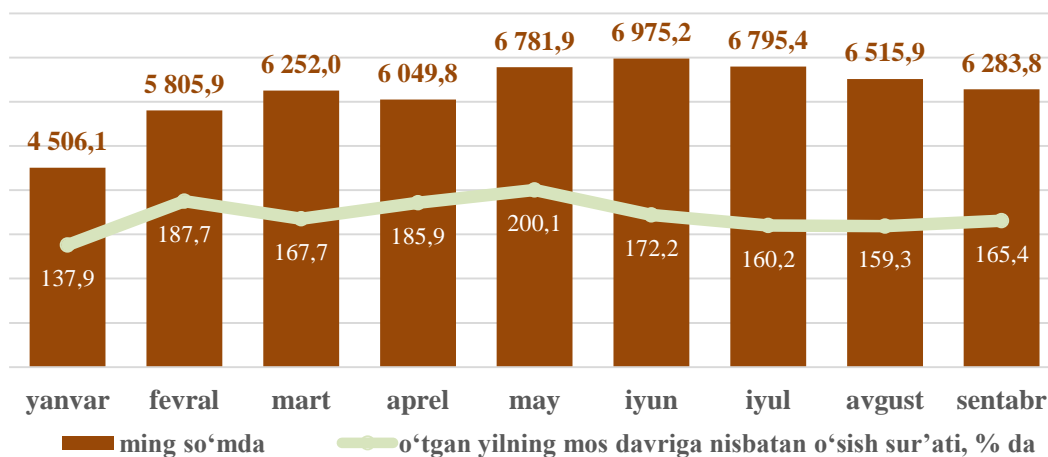
O‘rtacha oylik ish haqining yillar kesimidagi dinamikasi, ming so‘m



Tashish va saqlash iqtisodiy faoliyat turi bo‘yicha o‘rtacha oylik ish haqining eng yuqori ko‘rsatkichi Qo‘ng‘irot tumani (6 194,1 ming so‘m)da kuzatildi. Shuningdek, yuqori o‘sish sur‘ati Ellikqal‘a tumanida (140,5%), Nukus shahrida (138,7 %) hamda Qo‘ng‘irot tumanida (132,1 %) qayd etildi.

O‘rtacha oylik nominal hisoblangan ish haqi

Axborot va aloqa sohasida o‘rtacha oylik ish haqi

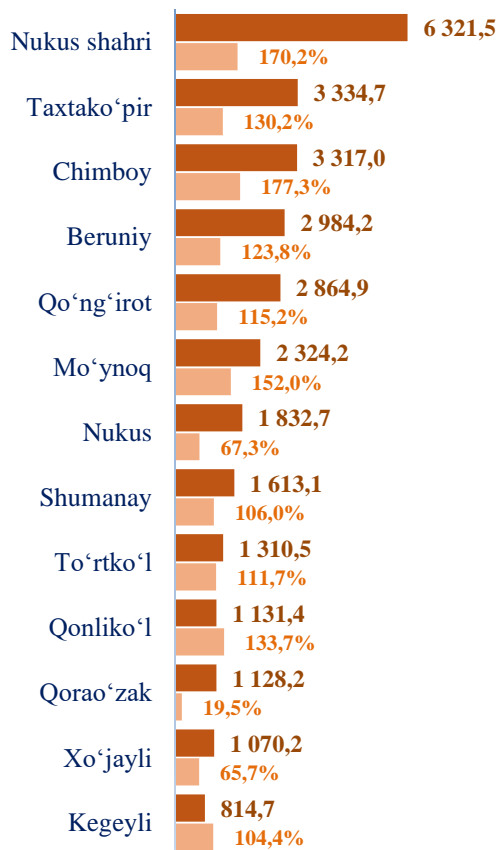


Axborot va aloqa sohasining asosiy tarmoqlari bo‘yicha o‘rtacha oylik ish haqi

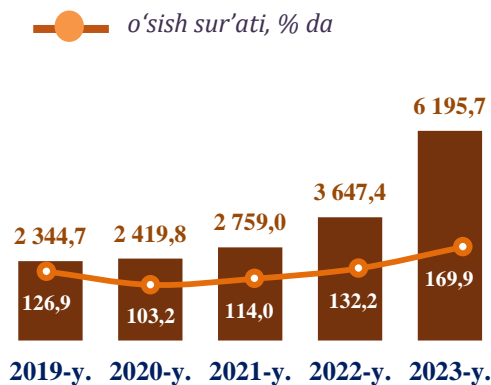


Axborot va aloqa sohasining asosiy tarmoqlari bo‘yicha o‘rtacha oylik ish haqining eng yuqori ko‘rsatkichi aloqa sohasi (7 579,0 ming so‘m)da, eng past ko‘rsatkich esa noshirlik faoliyati (2 137,7 ming so‘m)da kuzatildi.

Hududlar kesimida



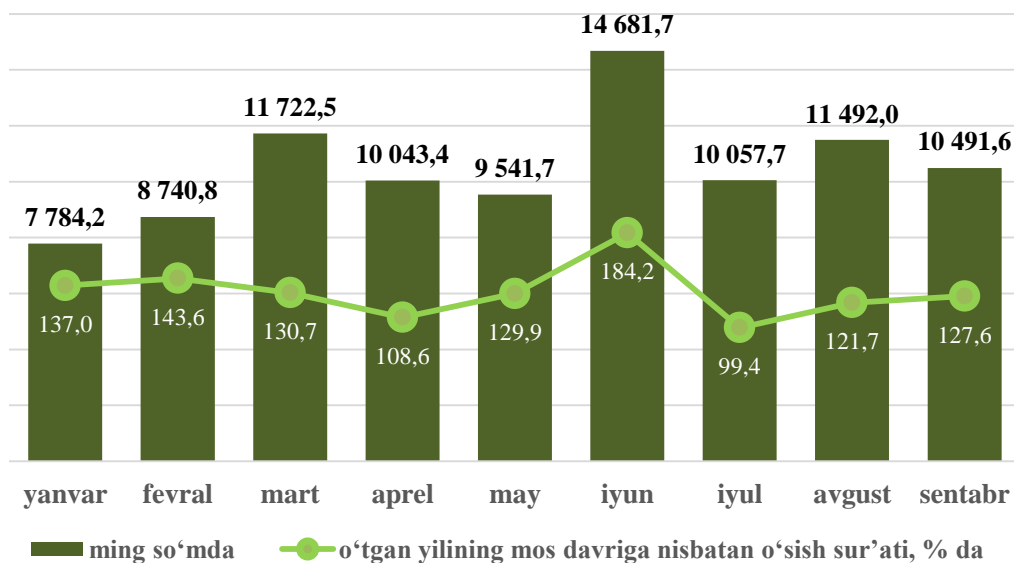
O‘rtacha oylik ish haqining yillar kesimidagi dinamikasi, ming so‘m



Axborot va aloqa iqtisodiy faoliyat turi bo‘yicha o‘rtacha oylik ish haqining eng yuqori ko‘rsatkichi Nukus shahri (6 321,5 ming so‘m) da kuzatildi. Shuningdek, yuqori o‘rta oyligacha Chimboy tumani (177,3 %), Nukus shahrida (170,2 %) hamda Qonlikol tumanlarida (133,7 %) qayd etildi.

■ mu‘som ● o‘sim p‘ati

Bank, sug‘urta, lizing, kredit va vositachilik sohasida o‘rtacha oylik ish haqi



Bank, sug‘urta, lizing, kredit va vositachilik faoliyatining asosiy tarmoqlari bo‘yicha o‘rtacha oylik ish haqi



5 829,8 *ming so‘m*

Majburiy ijtimoiy sug‘urtalashdan tashqari, qayta sug‘urtalash va nafaqa jamg‘armalari faoliyati



10 537,0 *ming so‘m*

Sug‘urtalash va nafaqa ta‘minotidan tashqari moliyaviy xizmatlar

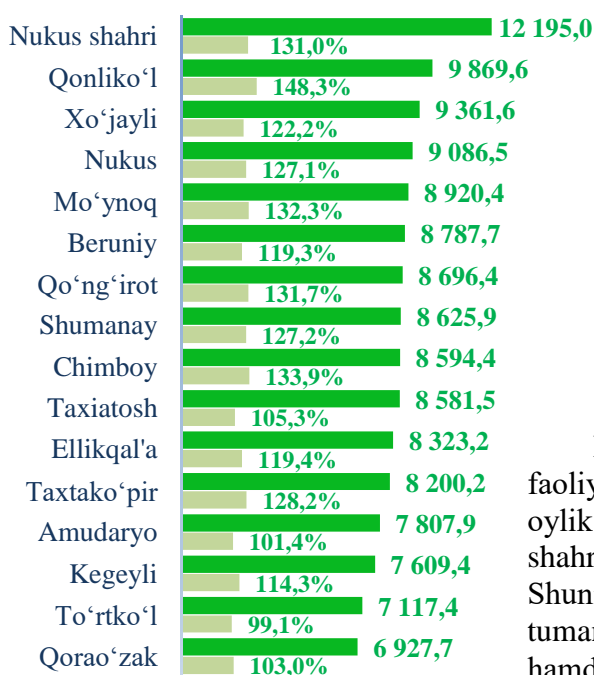


4 146,7 *ming so‘m*

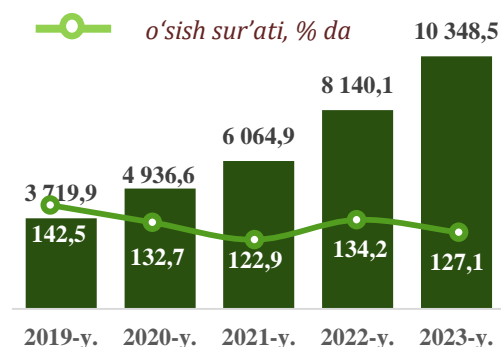
Moliyaviy xizmatlar ko‘rsatish va sug‘urtalash bo‘yicha yordamchi faoliyat

Bank, sug‘urta, lizing, kredit va vositachilik faoliyati iqtisodiy faoliyat turi bo‘yicha o‘rtacha oylik ish haqining eng yuqori ko‘rsatkichi sug‘urtalash va nafaqa ta‘minotidan tashqari moliyaviy xizmatlar (10 537,0 ming so‘m)da eng past ko‘rsatkichi esa moliyaviy xizmatlar ko‘rsatish va sug‘urtalash bo‘yicha yordamchi faoliyat (4 146,7 ming so‘m)da kuzatildi.

Hududlar kesimida



O‘rtacha oylik ish haqining yillar kesimidagi dinamikasi,
ming so‘m

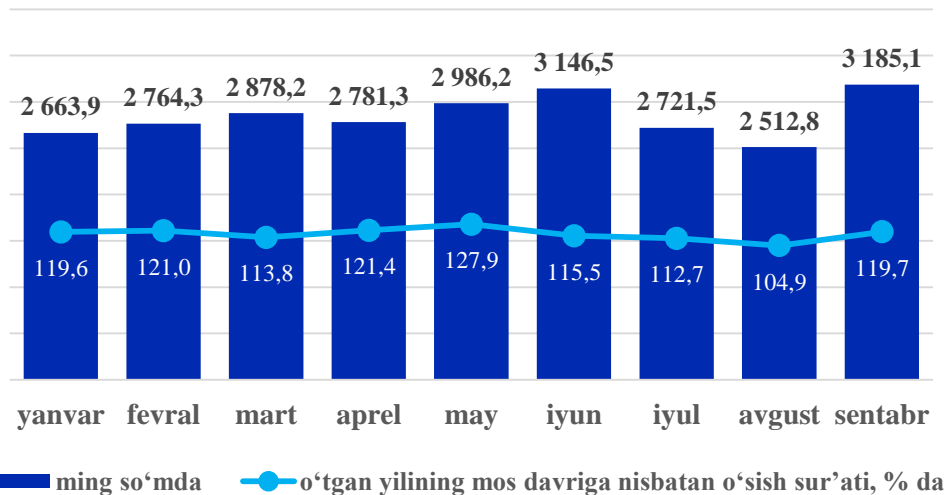


Bank, sug‘urta, lizing, kredit va vositachilik faoliyati iqtisodiy faoliyat turi bo‘yicha o‘rtacha oylik ish haqining eng yuqori ko‘rsatkichi Nukus shahri (12 195,0 ming so‘m) da kuzatildi. Shuningdek, yuqori o‘sish sur‘ati Qonliko‘l tumani (148,3 %), Chimboy tumani (133,9 %) hamda Mo‘ynoq tumanida (132,3 %) qayd etildi.

● *ming so‘m* ● *o‘sish sur‘ati*

O‘rtacha oylik nominal hisoblangan ish haqi

Ta’lim sohasida o‘rtacha oylik ish haqi

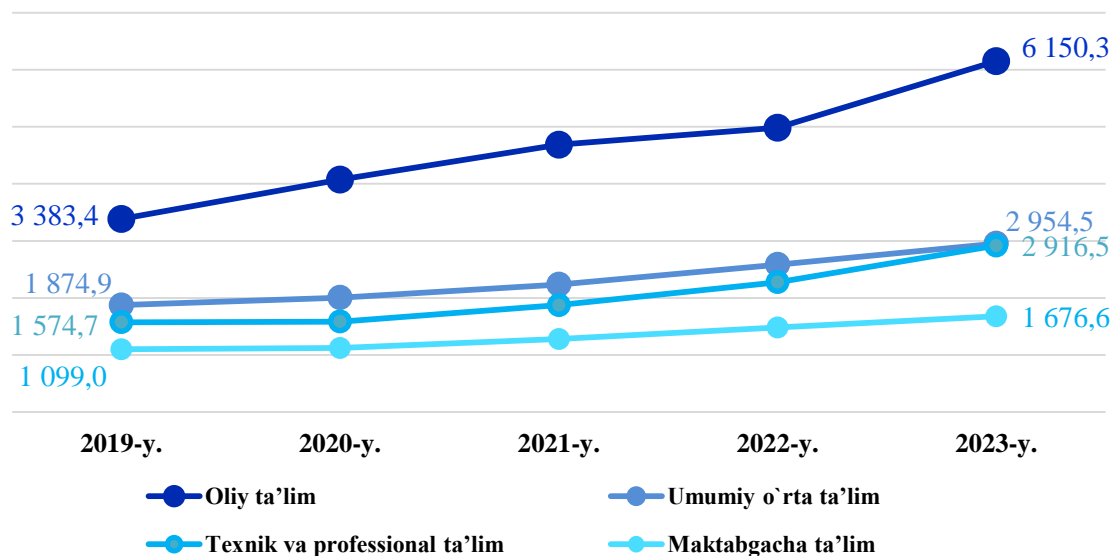


Ta’lim sohasining asosiy tarmoqlari bo‘yicha o‘rtacha oylik ish haqi

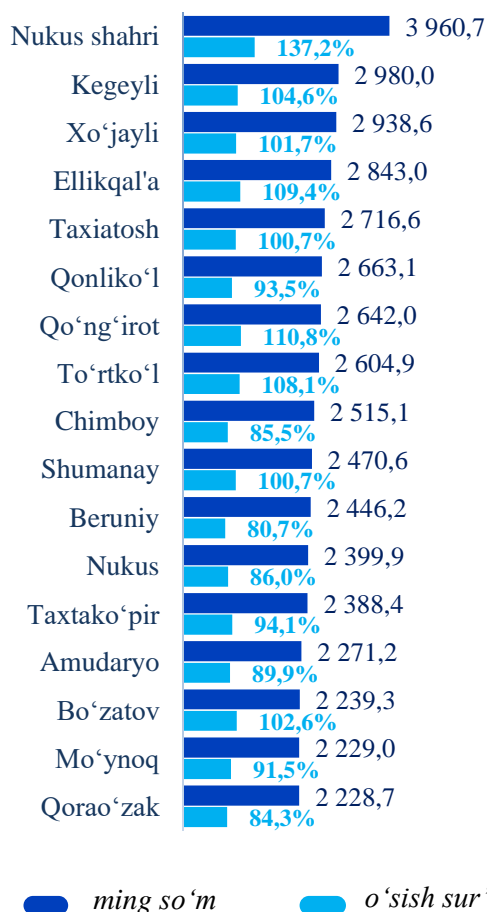


Ta’lim sohasining asosiy tarmoqlari bo‘yicha o‘rtacha oylik ish haqining eng yuqori ko‘rsatkichi oliy ta’lim (6 150,3 ming so‘m) da, eng past ko‘rsatkich esa maktabgacha ta’lim (1 676,6 ming so‘m) da kuzatildi.

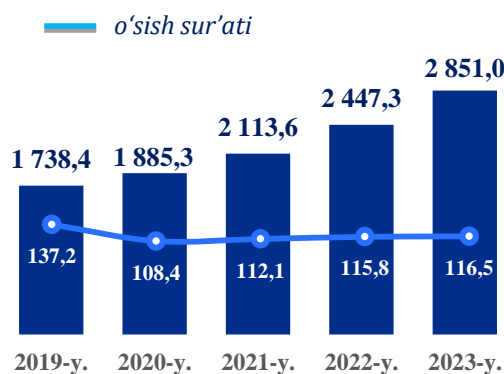
Ta‘lim sohasida tarmoqlar bo‘yicha ish haqi o‘zgarishi dinamikasi



Hududlar kesimida

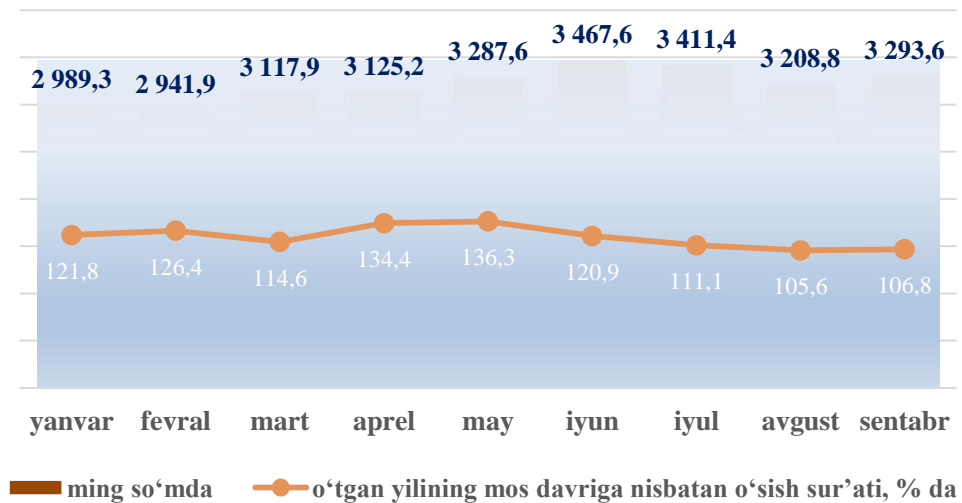


O‘rtacha oylik ish haqining yillar kesimidagi dinamikasi, ming so‘m

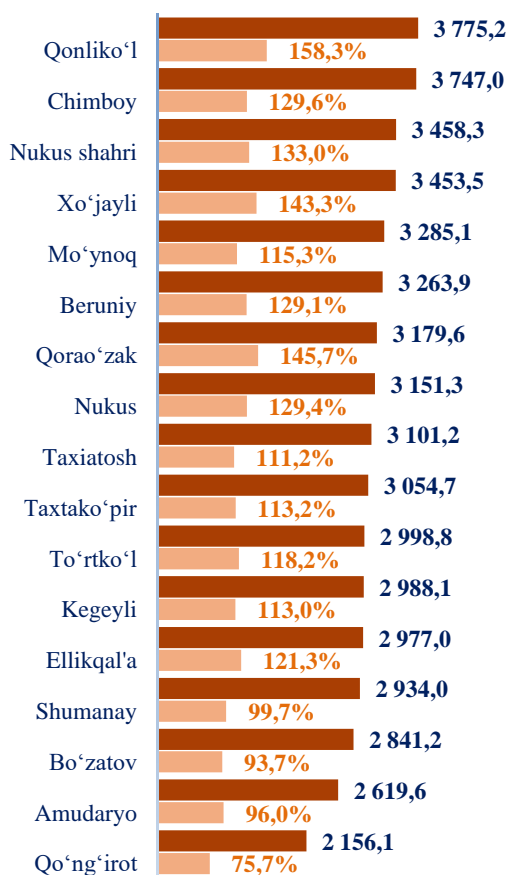


Ta‘lim sohasi bo‘yicha o‘rtacha oylik ish haqining eng yuqori ko‘rsatkichi Nukus shahri (3 960,7 ming so‘m), Kegeyli tumani (2 980,0 ming so‘m) hamda Xo‘jayli tumanlari (2 938,6 ming so‘m)da kuzatildi. Shuningdek, yuqori o‘sish sur‘ati Nukus shahrida (137,2 %), Qo‘ng‘irot (110,8 %), Ellikqal‘a (109,4 %), hamda To‘rtko‘l tumanlarida (108,1 %) qayd etildi.

Sog‘liqni saqlash va ijtimoiy xizmatlar ko‘rsatish sohasida o‘rtacha oylik ish haqi

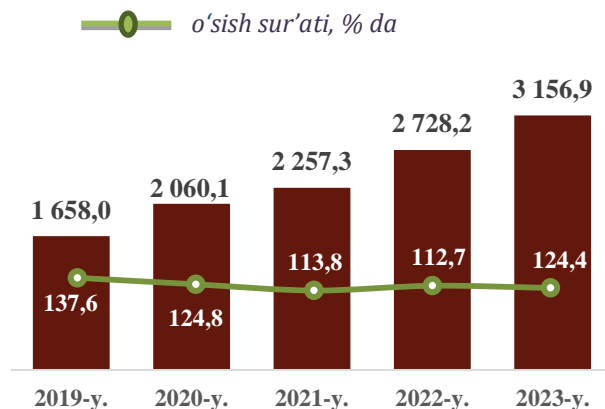


Hududlar kesimida



Sog‘liqni saqlash va ijtimoiy xizmatlar ko‘rsatish sohasining faoliyati turi bo‘yicha o‘rtacha oylik ish haqining eng yuqori ko‘rsatkichi Qonliko‘l tumani (3 775,2 ming so‘m), Chimboy tumani (3 747,0 ming so‘m), Nukus shahri (3 458,3 ming so‘m) hamda Xo‘jayli tumani (3 453,5 ming so‘m)da kuzatildi. Shuningdek, yuqori o‘shish sur‘ati Qonliko‘l tumani (158,3 %), Qorao‘zak (145,7 %) hamda Xo‘jayli tumanlarida (143,3 %) qayd etildi.

O‘rtacha oylik ish haqining yillar kesimidagi dinamikasi, ming so‘m



■ ming so‘m ● o‘shish sur‘ati