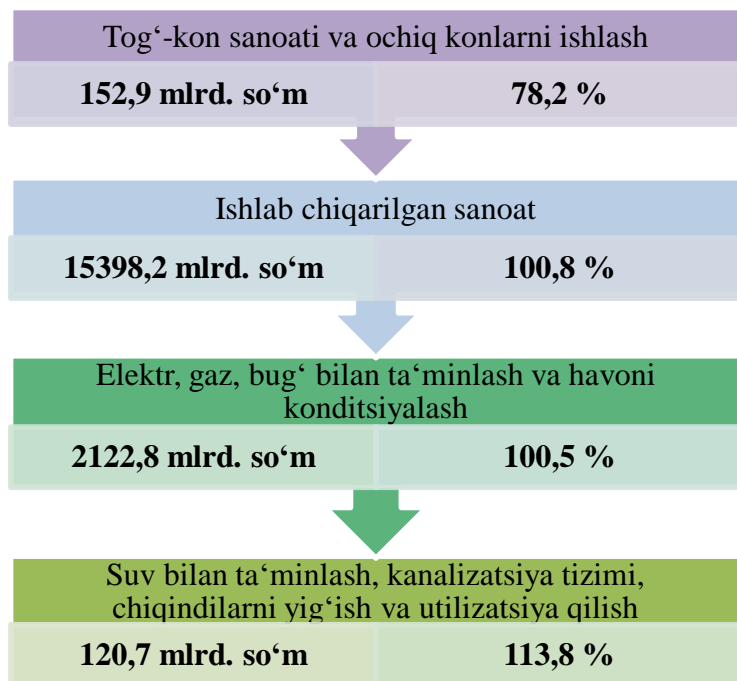


II. SANOAT

Qoraqalpog‘iston Respublikasining sanoat ishlab chiqarishi

(2022 yil yanvar-dekabr)



2022 yilning yanvar-dekabr oylarida 17 794,6 mlrd. so‘mlik sanoat mahsulotlari ishlab chiqarilgan bo‘lib, sanoat ishlab chiqarish indeksi o‘tgan yilning mos davriga nisbatan 100,6 % ni tashkil etdi.

Sanoat ishlab chiqarish tarkibida eng katta ulush sanoat mahsulotlarin qayta ishlaydigan korxonalar hissasiga to‘g‘ri kelib, uning jami sanoat ishlab chiqarishdagi ulushi 86,5 % ni tashkil etdi.

Statistik hisob-kitoblar bo‘yicha joriy yilning yanvar-dekabr oylarida kichik korxona va mikrofirmalar tomonidan ishlab chiqarilgan sanoat mahsulotlari hajmi 2195,7 mlrd. so‘m miqdorida (jami sanoat mahsulotlari hajmining 12,3 foizi)ga baholandi va sanoat ishlab chiqarish indeksi o‘tgan yilga nisbatan 87,8 foizni tashkil etdi.

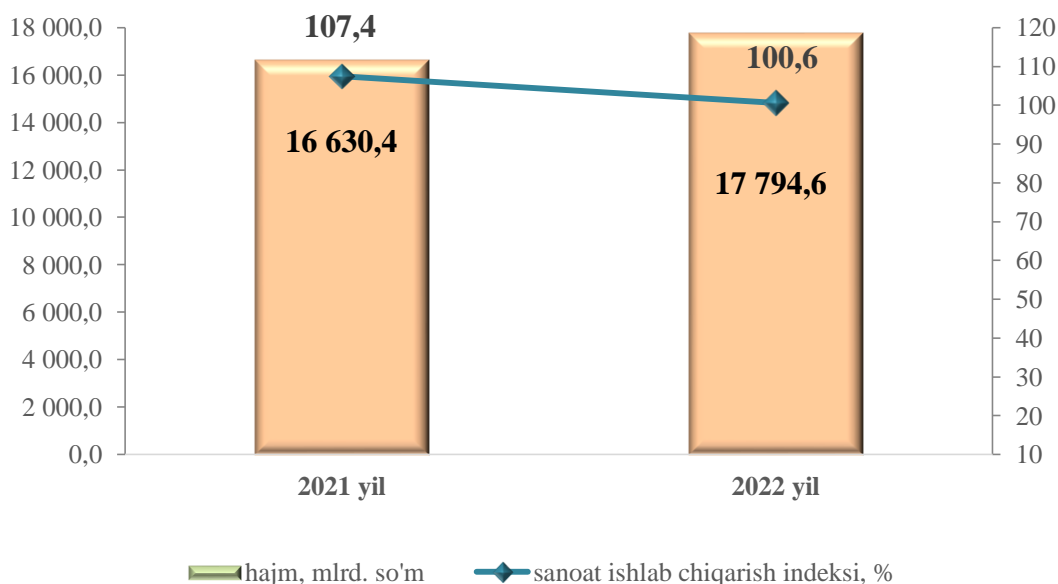
Shuningdek, yakka tartibdagi tadbirkorlar va uy xo‘jaliklari tomonidan ishlab chiqarilgan sanoat mahsulotlari hajmi 1548,9 mlrd. so‘m miqdorida (8,7 foiz) hisob-kitob qilindi.

Mahsulotlar ishlab chiqarishning eng katta hajmi ishlab chiqaradigan (qayta ishlaydigan) korxonalar tomonidan ishlab chiqarilgan bo‘lib, ishlab chiqarish hajmi 15 398,2 mlrd. so‘m bo‘lib, jami sanoat mahsulotlari ishlab chiqarishdagi ulushi 86,5 foizni tashkil etdi.

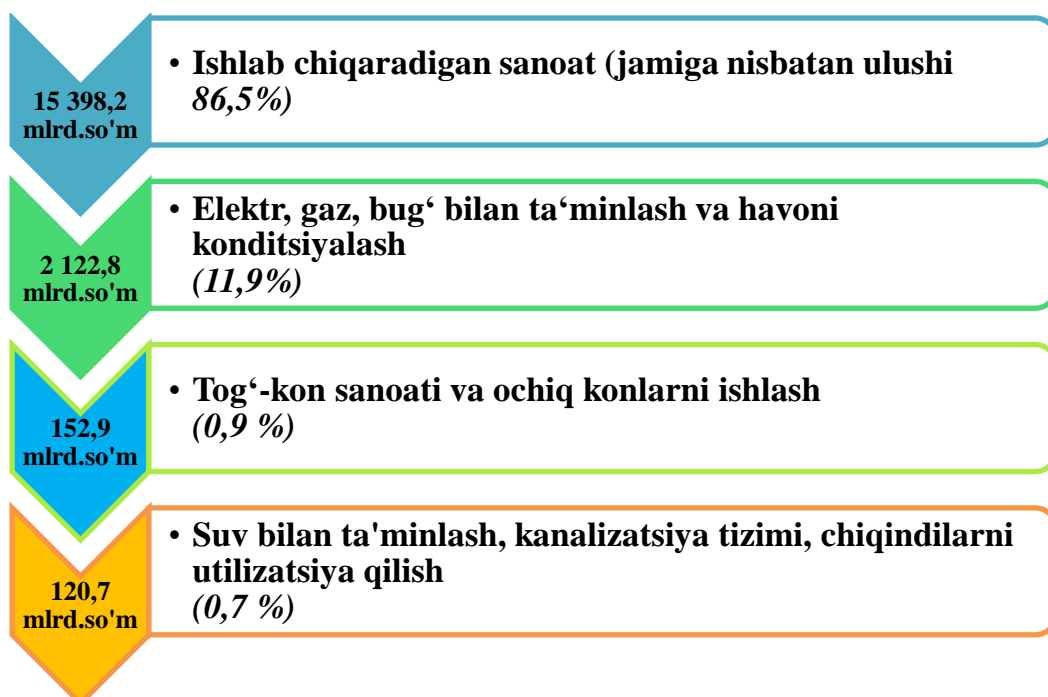
Shuningdek, hisobot davrida jami sanoat mahsulotlari ishlab chiqarish hajmida elektr, gaz, bug‘ bilan ta‘minlash va havoni konditsiyalash faoliyat turi bo‘yicha 2 122,8 mlrd. so‘m (jami sanoat mahsulotlari ishlab chiqarishdagi ulushi 11,9 %), suv bilan ta‘minlash, kanalizatsiya tizimi, chiqindilarni utilizatsiya qilish faoliyat turlari bo‘yicha 120,7 mlrd. so‘m (0,7 %) hamda tog‘-kon sanoati va ochiq konlarni ishlash faoliyat turi bo‘yicha 152,9 mlrd. so‘m (0,9 %) mahsulotlar ishlab chiqarilgan.

Sanoat ishlab chiqarishning o‘rishiga elektr, gaz, bug‘ bilan ta‘minlash va havoni konditsiyalash korxonalari ham munosib hissa qo‘shdi, ularning jami sanoat mahsulotlari ishlab chiqarishdagi ulushi 11,9 foizni tashkil etdi.

Yanvar-dekabr oylarida sanoat ishlab chiqarish hajmi va o‘rish sur‘ati



2022 yilning yanvar-dekabr oylarida iqtisodiy faoliyat turlari bo‘yicha sanoat ishlab chiqarish tarkibi



**Yanvar-dekabr oylarida iqtisodiy faoliyat turlari bo‘yicha
sanoat mahsulotini ishlab chiqarish**

	<i>mlrd. so‘m</i>		<i>fizik hajm indeksi, %</i>	<i>jamiga nisbatan ulushi, foiz hisobida</i>	
	<i>2021 y.</i>	<i>2022 y.</i>		<i>2021 y.</i>	<i>2022 y.</i>

**Iqtisodiy faoliyatning alohida
turlari bo‘yicha sanoat
mahsulotlarini ishlab
chiqarish hajmi**

16630,4 17794,6 100,6 100,0 100,0

iqtisodiy faoliyat turlari bo‘yicha:

**Tog‘-kon sanoati va ochiq
konlarni ishlash**

161,7 152,9 78,2 1,0 0,9

ulardan:

**Tog‘-kon sanoatining boshqa
sohalari**

105,4 124,0 93,1 0,6 0,7

**Yopiq usulda qazishga texnik
yordam ko‘rsatish**

56,3 28,9 40,7 0,4 0,2

Qayta ishlash sanoati

14268,6 15398,2 100,8 85,8 86,5

undan:

**Oziq- ovqat mahsulotlari,
ichimliklar va tamaki
mahsulotlarini ishlab chiqarish**

2 292,7 2 760,5 109,6 13,8 15,5

**To‘qimachilik mahsulotlari,
kiyimlar, teri va unga tegishli
mahsulotlar ishlab chiqarish**

2088,6 2450,5 107,5 12,6 13,8

**Yog‘och va po‘kak buyumlar,
pohol va to‘qish uchun
materiallardan buyumlar,
qog‘oz va qog‘oz mahsulotlari,
mebellar ishlab chiqarish**

167,0 217,4 136,9 1,0 1,2

**Yozilgan materiallarni nashr
qilish va aks ettirish**

5,1 14,8 274,3 0,03 0,08

davomi

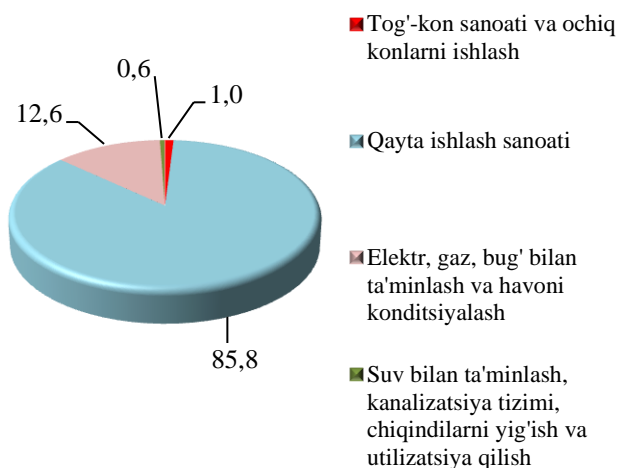
	<i>mlrd. so‘m</i>		<i>fizik hajm indeksi, %</i>	<i>jamiga nisbatan ulushi, foiz hisobida</i>	
	<i>2021 y.</i>	<i>2022 y.</i>		<i>2021 y.</i>	<i>2022 y.</i>
Kimyo mahsulotlari, rezina va plastmassa buyumlar ishlab chiqarish	8834,9	9121,7	98,2	53,1	51,3
Koks va neftni qayta ishlash mahsulotlarini ishlab chiqarish	10,0	19,8	174,2	0,06	0,1
Asosiy farmasevtika mahsulotlari va preparatlari ishlab chiqarish	39,0	22,6	46,3	0,2	0,1
Boshqa nometall mineral mahsulotlar ishlab chiqarish	505,6	600,6	113,6	3,0	3,4
Metallurgiya sanoati	6,3	2,1	31,5	0,04	0,01
Mashina va uskunalardan tashqari tayyor metall buyumlar ishlab chiqarish	60,6	72,2	102,7	0,4	0,4
Kompyuterlar, elektron va optik mahsulotlar ishlab chiqarish	98,0	-	-	0,6	-
Elektr uskunalari ishlab chiqarish	80,8	26,8	28,1	0,5	0,1
Boshqa toifalarga kiritilmagan mashina va uskunalari ishlab chiqarish	1,7	1,0	58,0	0,01	0,01
Mashina va uskunalari ta'mirlash va o'rnatish	11,4	10,8	87,2	0,1	0,1
boshqa tayyor buyumlarni ishlab chiqarish	66,9	77,4	89,2	0,4	0,4
Elektr, gaz, bug' bilan ta'minlash va havoni konditsiyalash	2100,8	2122,8	100,5	12,6	11,9
Suv bilan ta'minlash, kanalizatsiya tizimi, chiqindilarni yig'ish va utilitatsiya qilish	99,3	120,7	113,8	0,6	0,7

Tog‘-kon sanoati va ochiq konlarni ishlash korxonalari tomonidan 2022 yilning yanvar-dekabr oylarida ishlab chiqarilgan mahsulotlar hajmi 152,9 mlrd. so‘mni yoki jami ishlab chiqarilgan sanoat mahsulotlari hajmining 0,9 foizini tashkil etdi.

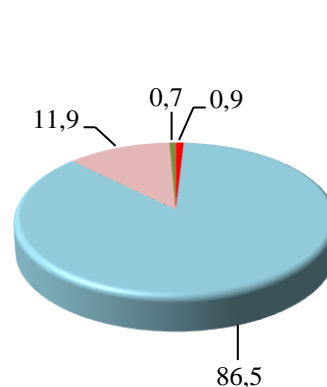
Tog‘-kon sanoatida ishlab chiqarilgan mahsulotlar turi bo‘yicha Tabiiy gaz olish hajmi o‘tgan yilning shu davriga nisbatan 32,6 foizga, gaz kondensati 11,4 foizga pasayganligini kuzatish mumkin.

Iqtisodiy faoliyat turlari bo‘yicha sanoat mahsulotlarini ishlab chiqarish
(umumiy hajmga nisbatan ulishi, foiz hisobida)

2021 yil yanvar-dekabr



2022 yil yanvar-dekabr



Iqtisodiy faoliyat turlari bo‘yicha sanoat mahsuloti turlarini ishlab chiqarish
(yirik korxonalar bo‘yicha)

	o‘lchov birligi	yanvar-dekabr oylarida		2021 yilga nisbatan, % hisobida
		2021 y.	2022 y.	

Tog‘-kon sanoati va ochiq konlarni ishlash

Tabiiy gaz ishlab chiqarish	mln.m.kub	1947,8	1312,3	67,4
Ohak tosh	ming tn.	171,1	231,1	135,1
Chaqiq tosh (sheben)	ming tn.	-	-	-

davomi

	oʻlchov birligi	yanvar-dekabr oylarida		2021 yilga nisbatan %, hisobida
		2021 y.	2022 y.	
Qayta ishlash sanoati				
Aroq mahsulotlari	ming l. 100% spirt	3994,5	3748,4	93,8
Yumshoq bugʻdoy va spelta uni	ming tn.	125,5	107,2	85,4
Makaron mahsulotlari va shu kabi xamirdan tayyorlangan mahsulotlar	tn.	42,2	17,6	41,7
Birinchi navli undan tayyorlangan bugʻdoy noni, ogʻirligi 600 g. (buxanka)	tn	232,2	212,6	91,6
Guruch mahsulotlari	tn	3365,3	3864,1	114,8
Tozalangan paxta yogʻi va uning fraksiyalari (kimyoviy modifikatsiya qilinganlaridan tashqari)	tn.	6565,5	4604,3	70,1
Yirik shoxli qoramollar uchun tayyor omuxta yem mahsulotlari	ming tn.	45,4	35,4	78,1
Paxta tolasi	ming tn.	35,9	37,4	104,1
Paxta chigiti	ming tn.	51,0	53,1	104,1
Paxta tiviti (lint)	tn.	2857,2	2796,3	97,9
Asosiy noorganik kimyoviy moddalar (dinatriy karbonati)	ming tn.	184,8	206,1	111,5
Polietilen	ming tn.	304,9	295,8	97,0
Polipropilen	ming tn.	87,1	83,7	96,1
Elektr, gaz, bugʻ bilan taʼminlash va havoni konditsiyalash				
Ishlab chiqarilgan elektr energiyasi	mln.kVt/s	5232,9	5373,6	102,7
Bugʻ va issiq suv (issiqlik energiyasi)	ming Gkal.	62,9	53,4	85,0

davomi

	o‘lchov birligi	yanvar-dekabr oylarida		2021 yilga nisbatan, % hisobida
		2021 y.	2022 y.	

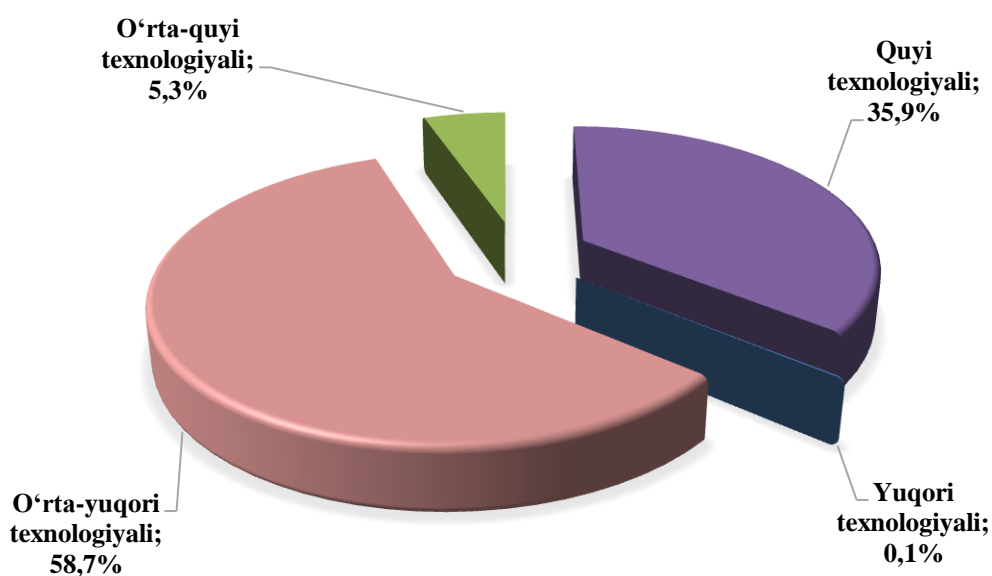
**Suv bilan ta‘minlash, kanalizatsiya tizimi,
chiqindilarni yig‘ish va utilizatsiya qilish**

Suvga ishlov berish va suv quvurlari bo‘yicha taqsimlash xizmatlari	mln. so‘m	61544,0	65961,0	107,2
Oqava suvlarni yo‘qotish, transportirovka qilish va ishlov berish bo‘yicha xizmatlar	mln. so‘m	7385,5	8608,6	116,6

2022 yilning yanvar-dekabr oylarida ishlab chiqaradigan sanoat korxonalari tomonidan ishlab chiqarilgan mahsulotlar hajmi 15 398,2 mlrd. so‘mni yoki jami ishlab chiqarilgan sanoat mahsulotlari hajmining 86,5 % tashkil etdi.

Ishlab chiqaradigan sanoat tarkibida yuqori texnologiyali tarmoqning ulushi 0,1 foizni, o‘rta-yuqori texnologiyali 58,7 foizni, o‘rta-quyi texnologiyali 5,3 foiz va quyi texnologiyali 35,9 foizni tashkil etdi.

**2022 yilning yanvar-dekabr oylarida ishlab chiqarishning texnologik tarkibi bo‘yicha
ishlab chiqaradigan sanoat tarkibi**



O‘z navbatida, ishlab chiqaradigan sanoatda o‘tgan yilning mos davriga nisbatan guruch 14,8 foizga, porlandtsement 6,4 foizga oshgan bo‘lsa, makaron mahsulotini ishlab chiqarish o‘tgan yilga nisbatan 58,3 foizga, tozalangan paxta yog‘i 33,6 foizga, yumshoq bug,doy va spelta uni 14,6 foizga, bug‘doy noni 8,4 foizga, aroq 6,2 foizga, polipropilen 3,9 foizga pasayganligini kuzatish mumkin.

Elektr, gaz, bug‘ bilan ta‘minlash va havoni konditsiyalash korxonalari tomonidan ishlab chiqarilgan mahsulotlar hajmi 2 122,8 mlrd. so‘mni (jami ishlab chiqarilgan sanoat mahsulotlari hajmining 11,9 foizni) tashkil etdi.

Suv bilan ta‘minlash, kanalizatsiya tizimi, chiqindilarni utilizatsiya qilish korxonalari tomonidan ishlab chiqarilgan mahsulotlar hajmi 120,7 mlrd. so‘mni (jami ishlab chiqarilgan sanoat mahsulotlari hajmining 0,7 foizi) tashkil etdi.

O‘tgan yilning mos davriga nisbatan suvga ishlov berish va suv quvurlari bo‘yicha taqsimlash xizmatlarining 7,2 foizga, oqava suvlarni yo‘qotish, transportirovka qilish va ishlov berish bo‘yicha xizmatlarning 16,6 foizga oshganligi kuzatildi.

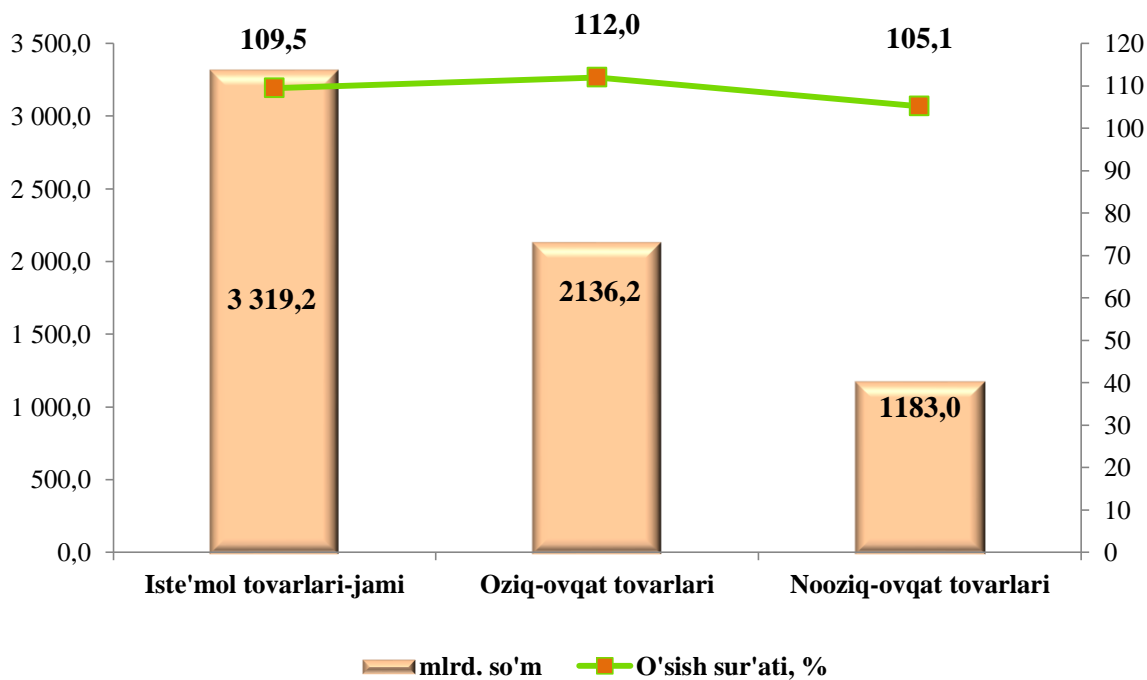
Iste‘mol tovarlari ishlab chiqarish

2022 yilning yanvar-dekabr oylarida 3 319,2 mlrd. so‘mlik iste‘mol tovarlari ishlab chiqarilib, 2021 yilning yanvar-dekabriga nisbatan 109,5 foizni tashkil etdi. Jumladan, 1902,2 mlrd.so‘mlik oziq-ovqat mahsulotlari (114,1 foiz), 234,0 mlrd. so‘mlik vino-arok mahsulotlari (97,3 foiz) va 1183,0 mlrd. so‘mlik nooziq-ovqat mollari (2021 yilning yanvar-dekabriga nisbatan 105,1 foiz) ishlab chiqarildi.

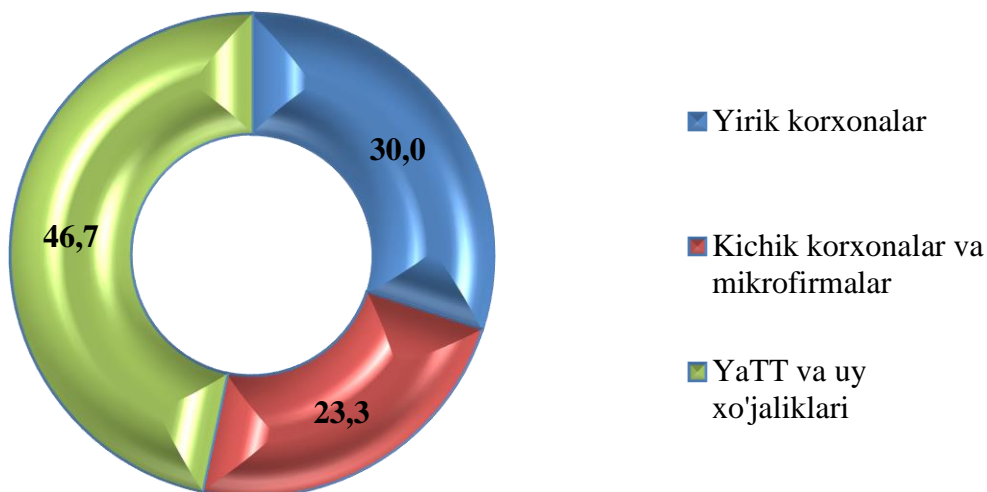
Yanvar-dekabr oylarida iste‘mol tovarlari ishlab chiqarish

	mlrd. so‘m		jamiga nisbatan ulushi, foiz hisobida	
	2021 y.	2022 y.	2021 y.	2022 y.
Iste‘mol tovarlari ishlab chiqarish	3032,3	3319,2	100,0	100,0
<i>shu jumladan:</i>				
oziq-ovqat tovarlari	1906,9	2136,2	62,9	64,4
nooziq-ovqat tovarlari	1125,4	1183,0	37,1	35,6

**2022 yilning yanvar-dekabr oylarida iste'mol tovarlari
ishlab chiqarish hajmi va o'sish sur'atlari**



**Yirik va kichik biznes subyektlari tomonidan iste'mol tovarlari
ishlab chiqarish tarkibi,
jamiga nisbatan ulishi, foiz hisobida**

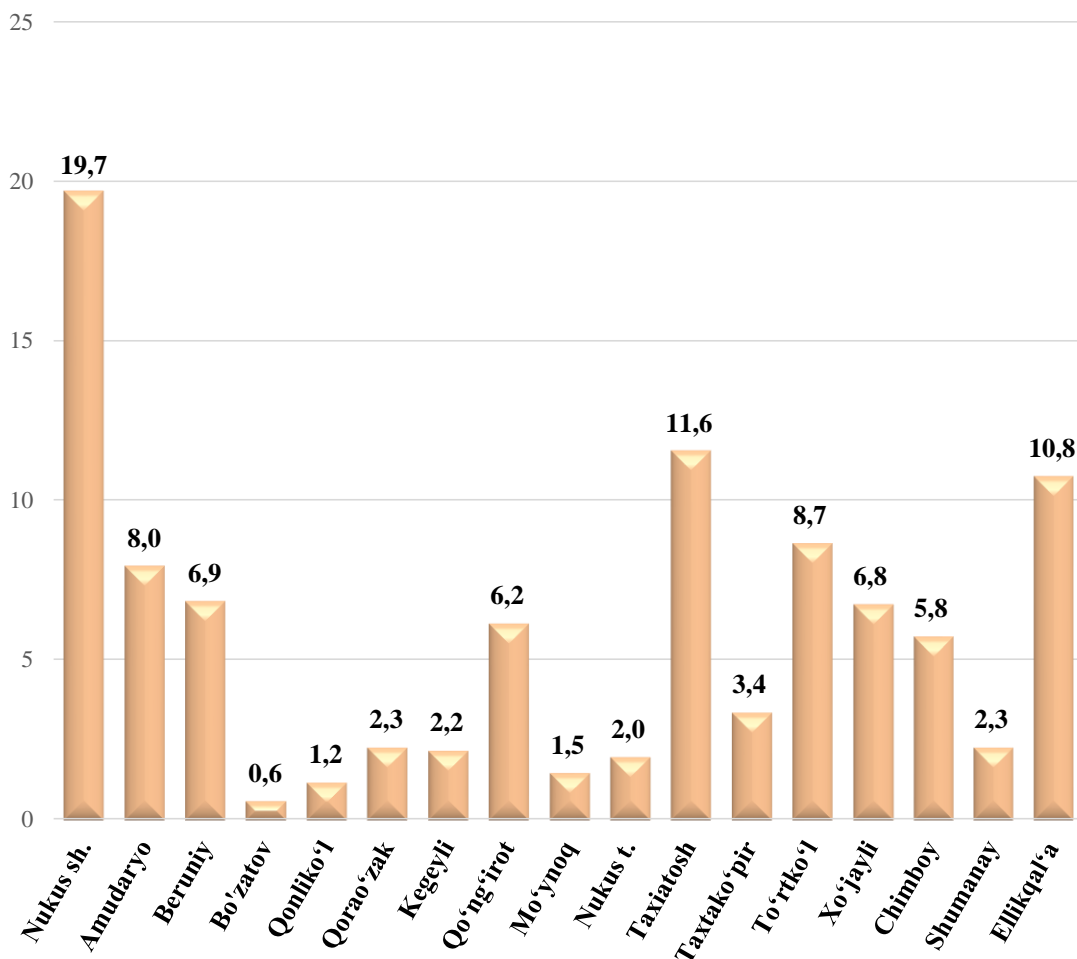


Shahar va tumanlar bo‘yicha sanoat ishlab chiqarish hajmlari (jamiga nisbatan ulishi)

Respublika sanoat ishlab chiqarish hajmi tarkibida eng ko‘p ulushi Nukus shahri (jami ishlab chiqarish hajmining 53,4%), Taxiataosh (12,2 %), Qo‘ng‘irot (5,2 %), To‘rtko‘l (3,9 %), Amudaryo (3,4 %), Beruniy va Ellikqal’a (2,9%) tumanlari hissasiga to‘g‘ri keladi.

Shuningdek, iste‘mol tovarlari hajmining eng katta qismi Nukus shahri (jami iste‘mol tovarlari hajmining 19,7 %), Taxiataosh (11,6 %), Ellikqal’a (10,8 %), To‘rtko‘l (8,7 %), Amudaryo (8,0 %) va Beruniy (6,9 %) tumanlarida ishlab chiqarildi.

Shahar va tumanlar bo‘yicha iste‘mol tovarlari ishlab chiqarish hajmi (respublika bo‘yicha jamiga nisbatan ulishi, foiz hisobida)



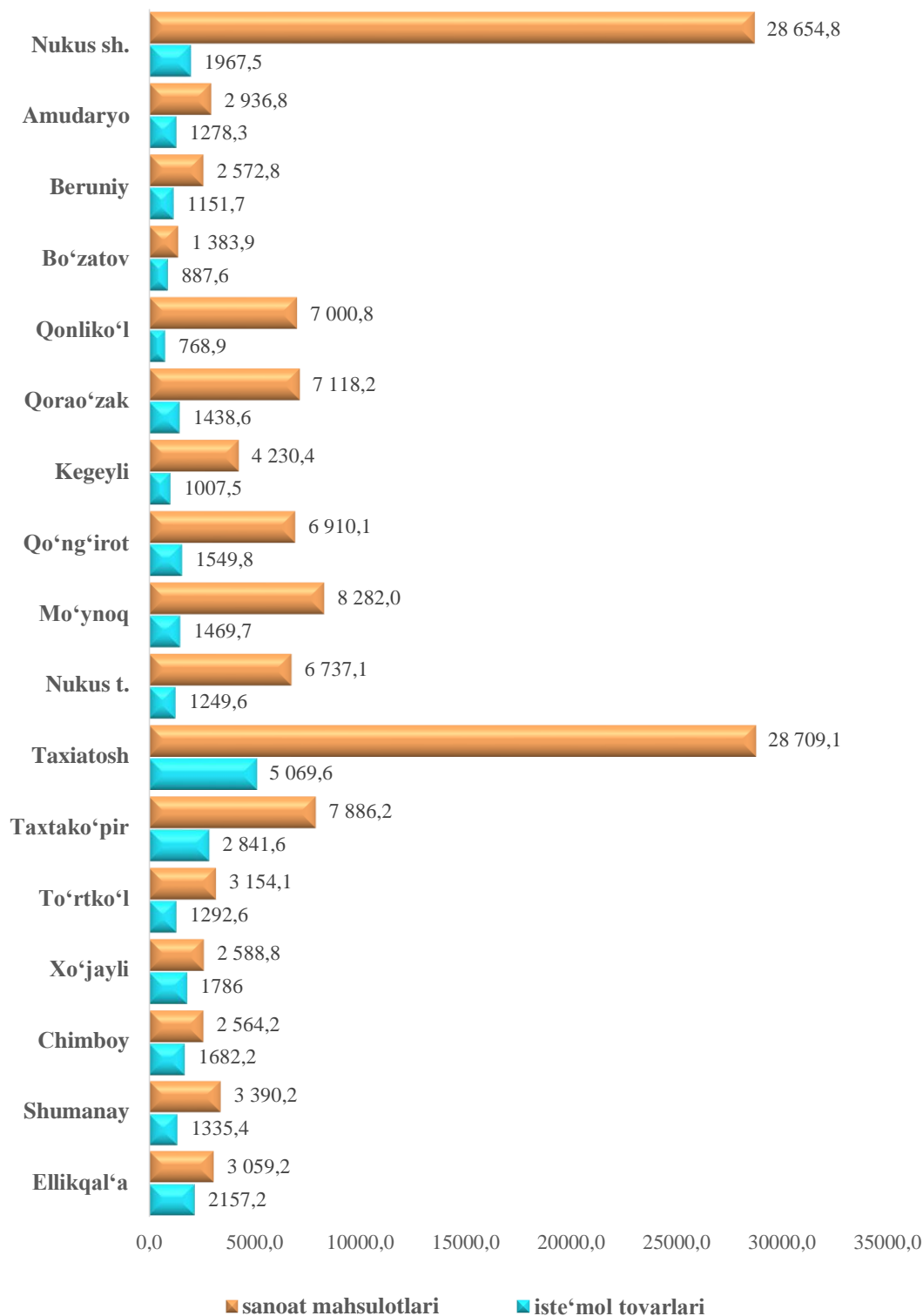
2022 yilning yanvar-dekabr oylarida shahar va tumanlar bo‘yicha sanoat mahsulotlari va iste‘mol tovarlari ishlab chiqarish ko‘rsatkichlari

	<i>sanoat mahsulotlari, mlrd. so‘m</i>	<i>jamiga nisbatan ulushi, %</i>	<i>iste‘mol tovarlari, mlrd. so‘m</i>	<i>jamiga nisbatan ulushi, %</i>
Qoraqalpog‘iston Respublikasi	17794,6	100,0	3319,2	100,0
Nukus sh.	9508,8	53,4	652,9	19,7
<i>tumanlar:</i>				
Amudaryo	607,0	3,4	264,2	8,0
Beruniy	512,7	2,9	229,5	6,9
Bo‘zatov	30,2	0,2	19,4	0,6
Qonliko‘l	369,3	2,1	40,6	1,2
Qorao‘zak	383,4	2,2	77,5	2,3
Kegeyli	312,6	1,8	74,5	2,2
Qo‘ng‘irot	923,7	5,2	207,2	6,2
Mo‘ynoq	275,2	1,5	48,8	1,5
Nukus	353,0	2,0	65,5	2,0
Taxiatosh	2178,4	12,2	384,7	11,6
Taxtako‘pir	313,8	1,8	113,1	3,4
To‘rtko‘l	702,9	3,9	288,0	8,7
Xo‘jayli	327,4	1,8	225,8	6,8
Chimboy	293,6	1,6	192,6	5,8
Shumanay	194,3	1,1	76,5	2,3
Ellikqal’a	508,3	2,9	358,4	10,8

Aholi jon boshiga sanoat mahsulotlari va iste‘mol tovarlarini ishlab chiqarish

	<i>Ishlab chiqarish hajmi, aholi jon boshiga, ming so‘m</i>	
	<i>sanoat mahsulotlari</i>	<i>iste‘mol tovarlari</i>
Qoraqalpog‘iston Respublikasi	9067,7	1691,4
Nukus sh.	28654,8	1967,5
<i>tumanlar:</i>		
Amudaryo	2936,8	1278,3
Beruniy	2572,8	1151,7
Bo‘zatov	1383,9	887,6
Qonliko‘l	7000,8	768,9
Qorao‘zak	7118,2	1438,6
Kegeyli	4230,4	1007,5
Qo‘ng‘irot	6910,1	1549,8
Mo‘ynoq	8282,0	1469,7
Nukus	6737,1	1249,6
Taxiatosh	28709,1	5069,6
Taxtak o‘pir	7886,2	2841,6
To‘rtko‘l	3154,1	1292,6
Xo‘jayli	2588,8	1786,0
Chimboy	2564,2	1682,2
Shumanay	3390,2	1335,4
Ellikqal’a	3059,2	2157,2

**2022 yilning yanvar-dekabr oylarida aholi jon boshiga to‘g‘ri keladigan
sanoat mahsulotlari va iste‘mol tovarlarini ishlab chiqarish hajmlari,
ming so‘mda**



2022 yilning yanvar-dekabr oylarida tayyor mahsulotlar, butlovchi qismlar va materiallar ishlab chiqarishni mahalliyashtirish

Tarmoqlar aro sanoat kooperatsiyasini rivojlantirish, tayyor mahsulotlar, butlovchi qismlar va materiallar ishlab chiqarishni mahalliyashtirish dasturini amalga oshirish doirasida tadbirkorlik subyektlari tomonidan 2022 yilning yanvar-dekabr oylarida 612,1 mlrd. so‘mlik mahalliyashtirilgan mahsulot ishlab chiqarildi.

Tayyor mahsulotlar, butlovchi buyumlar va materiallar ishlab chiqarishni mahalliyashtirish hajmlarining o‘sishi bo‘yicha chora-tadbirlarning amalga oshirilishi, korxonalarning ishlab chiqarish faoliyati uchun zarur bo‘lgan sanoat mahsulotlari ishlab chiqarishni o‘sishining va import tovarlari qisqarishining omillaridan biri hisoblanadi.

Mahalliyashtirish dasturining asosiy ko‘rsatkichlari

	<i>2021 yil yanvar-dekabr</i>	<i>2022 yil yanvar-dekabr</i>
Loyihalar soni, <i>birlik</i>	59	44
Korxonalar soni, <i>birlik</i>	49	26
Ishlab chiqarish hajmi, <i>mlrd.so‘m</i>	1553,9	612,1
Eksport qilingan mahalliyashtirilgan mahsulot hajmi, <i>mln. AQSh doll.</i>	25,6	12,7
Yaratilgan yangi ish o‘rinlari, <i>birlik</i>	234	88

Chet el investitsiyalari ishtirokidagi korxonalar mahsulotlarining ishlab chiqarilishi

Hisobot davrida xorijiy investitsiyalar ishtirokidagi korxonalar tomonidan 9855,0 mlrd. so‘mlik mahsulot ishlab chiqarildi. Qo‘shma korxonalarning sanoat ishlab chiqarishdagi ulushi 55,4 foizni tashkil etdi.