

VI. TRANSPORT

Yuk tashish. 2022 yil yanvar-dekabr oylarida avtomobil transporti tomonidan 33,7 mln. tonna yuk tashilgan bo‘lib, o‘sish sur‘ati 2021 yilning yanvar-dekabriga nisbatan 101,3 % ni tashkil qildi.

Yuk aylanmasi avtomobil transporti turlari tomonidan 865,8 mln. tn-km.ni tashkil etdi va 2021 yilning yanvar-dekabriga nisbatan o‘sish sur‘ati 100,4 % ni tashkil qildi.

Avtomobil transportida yuk tashish va yuk aylanmasi

	<i>2022 yil yanvar-dekabr</i>	<i>2021 yilning yanvar - dekabriga nisbatan foiz hisobida</i>
Tashilgan yuk, <i>mln. tn</i>	33,7	101,3
Yuk aylanmasi, <i>mln. tn-km</i>	865,8	100,4

Yakka tartibdagi tadbirkorlarning avtomobil transportining yuk aylanmasining o‘sish sur‘ati 2021 yilning yanvar - dekabriga nisbatan 95,6 % ni tashkil etdi va 392,4 mln. tn-km. ga yetdi. Yuk aylanmasining umumiy hajmida hususiy yuk tashuvchilarning ulushi 89,7 % ni tashkil etdi (2021 yilning yanvar-dekabrida 91,0 foiz).

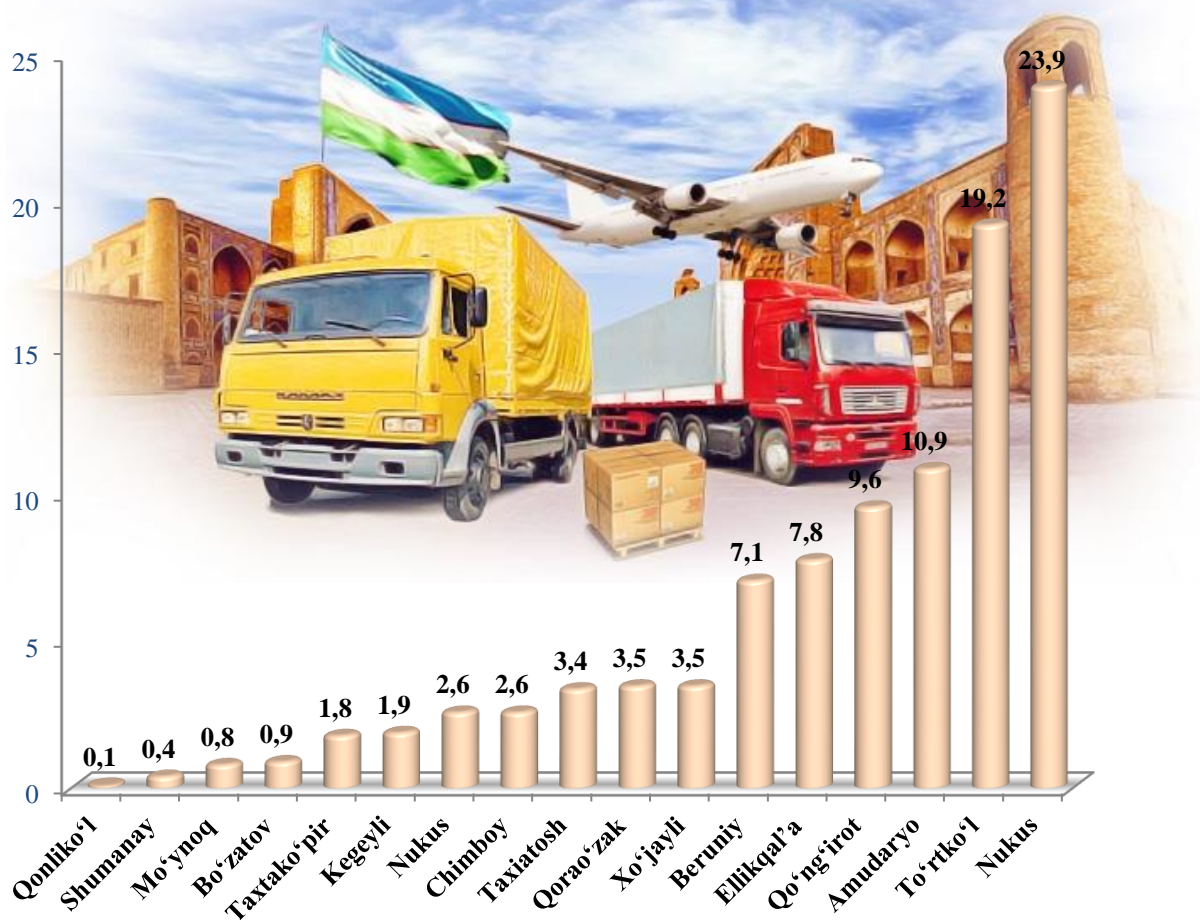
Qoraqalpog‘iston Respublikasining shahar va tumanlar bo‘yicha tashilgan yuk bo‘yicha yetakchi o‘rinni Nukus shahri (8062,4 ming tonna) egallaydi. Shu bilan birga, eng yuqori tonnani To‘rtko‘l (6450,2 ming tonna) va Amudaryo (3659,0 ming tonna) tumanlarida kuzatildi.

Shahar va tumanlar kesimida yuk tashish, ming tonna
(2022 yilning yanvar–dekabr holatiga)

	<i>Jami tashilgan yuk ming tonna</i>	<i>2021 yil yanvar- dekabriga nisbatan foiz hisobida</i>	<i>jamiga nisbatan ulushi, foiz hisobida</i>
Qoraqalpog‘iston Respublikasi	33 692,0	101,3	100,0
<i>shahar:</i>			
Nukus	8 062,4	100,0	23,9
<i>tumanlar:</i>			
Amudaryo	3 659,0	98,9	10,9
Beruniy	2 396,8	104,8	7,1
Bo‘zatov	291,9	100,8	0,9
Qorao‘zak	1 168,9	101,6	3,5
Kegeyli	654,8	101,0	1,9
Qo‘ng‘irot	3 241,0	107,0	9,6
Qonliko‘l	31,8	95,9	0,1
Mo‘ynoq	276,9	100,0	0,8
Nukus	878,6	100,2	2,6
Taxiatosh	1 127,8	93,2	3,4
Taxtakopir	593,9	102,0	1,8
To‘rtko‘l	6 450,2	103,1	19,2
Xo‘jayli	1 184,2	100,1	3,5
Chimboy	889,7	100,0	2,6
Shumanay	144,0	97,1	0,4
Ellikqal‘a	2 640,1	100,0	7,8

Ko‘rsatilgan yuk tashishda yuqori bo‘lmagan ko‘rsatkichlar Qonliko‘l (31,8 ming tonna), Shumanay (144,0 ming tonna) tumanlari hissasiga to‘g‘ri keldi.

Tashilgan yukning umumiy hajmida shahar va tumanlarning ulushi, % da (2022 yil yanvar-dekabr)



Hududlar bo‘yicha tashilgan yukning yuqori ulushi bo‘yicha yetakchi o‘rinni Nukus shahar (23,9 foiz) egalladi. Shu bilan birga To‘rtko‘l (19,2 foiz) va Amudaryo (10,9 foiz) tumanlari ulushiga to‘g‘ri keladi.

Qoraqalpog‘iston Respublikasining yuk aylanmasi hajmida yetakchi o‘rinni Nukus shahri (222462,9 ming tonna-km) egalladi. Shu bilan birga eng yuqori ko‘rsatkich To‘rtko‘l (149 490,8 ming tonna-km) va Ellikqal‘a (90343,4 ming tonna-km) tumanlarida kuzatildi.

Shahar va tumanlar kesimida yuk aylanmasi,

ming tonna-km

	<i>ming tonna-km</i>	<i>2021 yil yanvar- dekabriga nisbatan foiz hisobida</i>	<i>jamiga nisbatan ulushi, foiz hisobida</i>
--	--------------------------	--	--

Qoraqalpog‘iston Respublikasi	865 770,5	100,4	100,0
--	------------------	--------------	--------------

shahar:

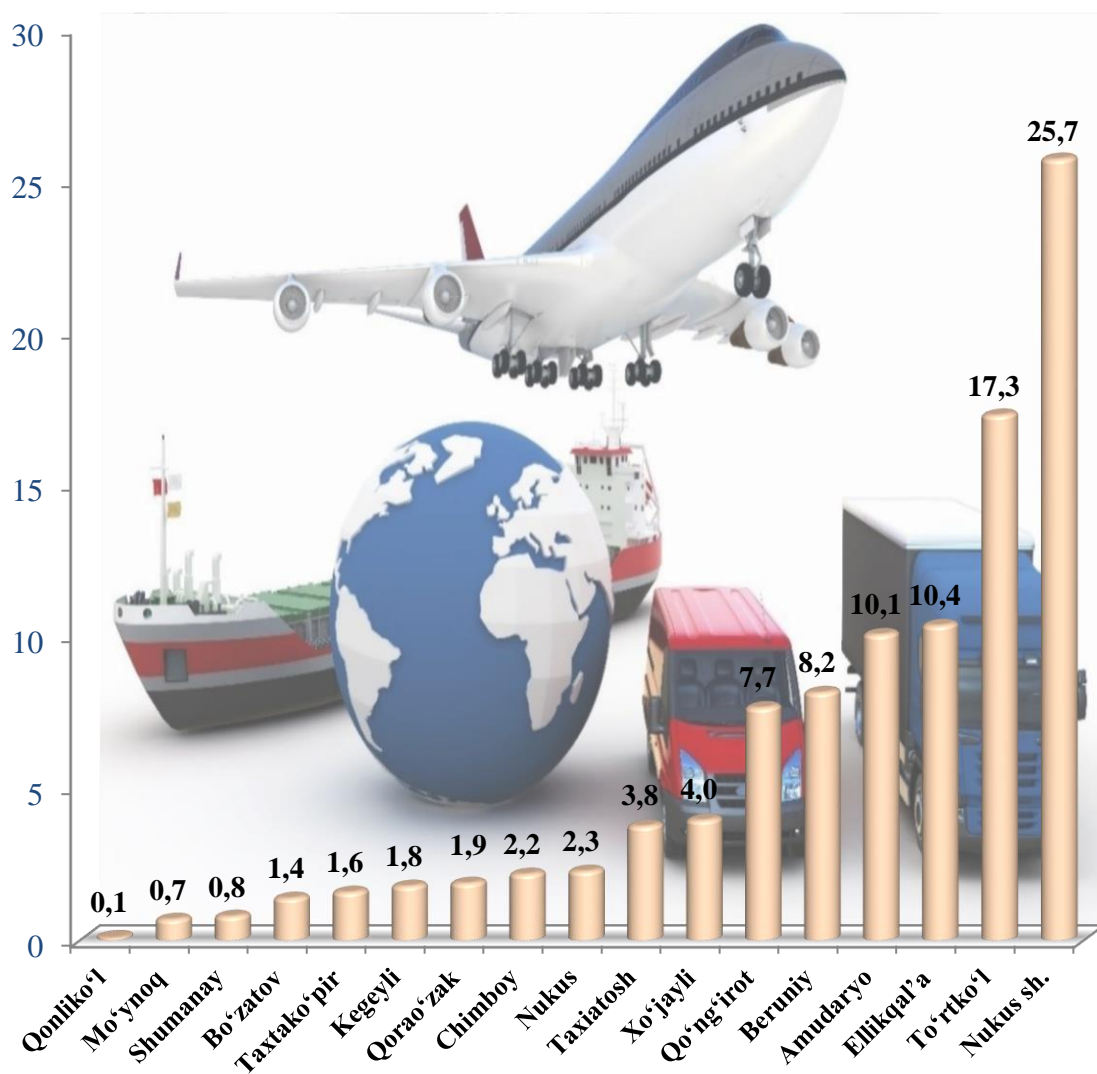
Nukus sh.	222 462,9	109,5	25,7
-----------	-----------	-------	------

tumanlar:

Amudaryo	87 482,3	98,2	10,1
Beruniy	70 799,7	101,1	8,2
Bo‘zatov	11 905,4	98,2	1,4
Qorao‘zak	16 481,8	101,2	1,9
Kegeyli	15 246,8	97,3	1,8
Qo‘ng‘irot	66 465,5	101,2	7,7
Qonliko‘l	974,3	88,5	0,1
Mo‘ynoq	5 796,0	96,7	0,7
Nukus	20 439,4	97,4	2,3
Taxiatosh	33 165,1	75,4	3,8
Taxtakko‘pir	14 137,4	98,0	1,6
To‘rtko‘l	149 490,8	100,7	17,3
Xo‘jayli	34 850,7	97,5	4,0
Chimboy	19 002,5	96,2	2,2
Shumanay	6 726,5	98,6	0,8
Ellikqal’a	90 343,4	97,5	10,4

Ko'rsatilgan yuk aylanmasidagi yuqori bo'lmagan tonna-km quyidagi shahar va tumanlar Qonliko'1 (974,3 ming tonna-km), Mo'ynoq (5796,0) ming tonna-km tumanlari hissasiga to'g'ri keldi.

Tashilgan yuk aylanmasining umumiy hajmida hududlarning ulushi, % da (2022 yil yanvar-dekabr)



Hududlar bo'yicha tashilgan yuk aylanmasining yuqori ulushi bo'yicha yetakchi o'rinni Nukus (25,7 foiz) shahri egalladi. Shu bilan birga To'rtko'1 (17,3 foiz) va Ellikqal'a (10,4 foiz) tumanlarida kuzatildi.

Aholiga, shu jumladan, iqtisodiyotning barcha sohasida faoliyat ko‘rsatayotgan ishchi-xizmatchilarga, o‘quv muassasalarida ta’lim olayotgan o‘quvchi va talabalarga yuqori sifatli transport xizmatini ko‘rsatish, avtomobil transporti oldida turgan eng muhim masaladir. Bugungi kunda hech bir fuqaro harakatini (bir manzildan boshqa bir manzilga borishni) transportsiz tasavvur etib bo‘lmaydi.

Yo‘lovchi tashish. 2022 yilning yanvar-dekabr oylarida avtomobil transportining barcha turlari tomonidan 140,2 mln. kishi tashilgan bo‘lib, bu ko‘rsatkich o‘tgan yilning shu davriga nisbatan 102,0 % ni tashkil etdi.

Avtomobil transport yo‘lovchi tashish va yo‘lovchi aylanmasi

	<i>2022 yil yanvar-dekabr</i>	<i>2021 yilning yanvar- dekabriga nisbatan foiz hisobida</i>
Transportda tashilgan yo‘lovchilar, <i>mln. kishi</i>	140,2	102,0
Yo‘lovchi aylanmasi, <i>mln. yo‘lovchi-km</i>	4119,6	103,4

Jami avtomobil transportidagi yo‘lovchi aylanmasi 2021 yil yanvar-dekabrga nisbatan 103,4 % ga yetdi va 4119,6 mln. yo‘lovchi-km.ni tashkil qildi.

Respublikaning shahar va tumanlarida yo‘lovchi tashish bo‘yicha yetakchi o‘rinni Nukus shahri (51047,9 ming kishi) egalladi. Shu bilan birga, eng yuqori ko‘rsatkichlar To‘rtko‘l (14227,3 ming kishi) va Beruniy (13006,2 ming kishi) tumanlarida kuzatildi.

Hududlar kesimida yo‘lovchi tashish, ming kishi (2022 yil yanvar– dekabr holatiga)

	<i>ming kishi</i>	<i>2021 yil yanvar- dekabriga nisbatan foiz hisobida</i>	<i>jamiga nisbatan ulushi, foiz hisobida</i>
Qoraqalpog‘iston Respublikasi	140 179,4	102,0	100,0
<i>shahar:</i>			
Nukus	51 047,90	103,6	36,4
<i>tumanlar:</i>			
Amudaryo	9 635,80	101,3	6,9
Beruniy	13 006,20	100,9	9,3
Bo‘zatov	1 373,70	101,4	1,0
Qorao‘zak	1 736,70	100,6	1,2
Kegeyli	4 545,70	101,8	3,2
Qo‘ng‘irot	7 367,00	100,8	5,3
Qonliko‘l	1 116,80	101,0	0,8
Mo‘ynoq	1 296,00	101,3	0,9
Nukus	2 471,20	100,8	1,8
Taxiatosh	2 914,40	100,6	2,1
Taxtakovo‘pir	2 116,30	102,0	1,5
To‘rtko‘l	14 227,30	101,0	10,1
Xo‘jayli	8 893,20	101,8	6,3
Chimboy	4 862,90	100,8	3,5
Shumanay	1 766,10	100,8	1,3
Ellikqal’a	11 802,20	100,8	8,4

Ko‘rsatilgan yo‘lovchi tashishda nisbatan uncha yuqori bo‘lmagan ko‘rsatkichlar, Qonliko‘l (1116,8 ming kishi) va Mo‘ynoq (1296,0 ming kishi) tumanlari hissasiga to‘g‘ri keldi.

Tashilgan yo‘lovchining umumiy hajmida hududlarning ulushi, % da
(2022 yil yanvar-dekabr)



Shahar va tumanlar kesimida tashilgan yo‘lovchining yuqori ulushi bo‘yicha yetakchi o‘rinni Nukus (36,4 foiz) shahri egalladi. Shu bilan birga To‘rtko‘l (10,1 foiz), Beruniy (9,3 foiz) tumanlarida kuzatildi.

Respublikaning yo‘lovchi aylanmasi hajmida yetakchi o‘rinni Nukus (1278,3 mln. yo‘lovchi-km) shahri egalladi. Shu bilan birga eng yuqori ko‘rsatkich bilan To‘rtko‘l (457,3 mln. yo‘lovchi-km), Beruniy (435,9 mln. yo‘lovchi-km) tumanlarida kuzatildi.

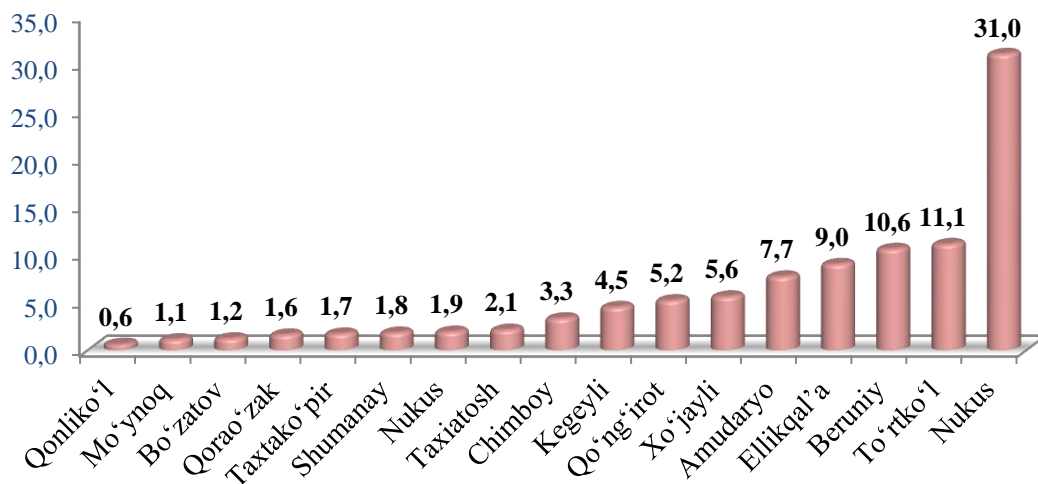
Shahar va tumanlar kesimida yo‘lovchi aylanmasi

mln. yo‘lovchi-km

	<i>mln. yo‘lovchi-km</i>	<i>2021 yil yanvar- dekabriga nisbatan foiz hisobida</i>	<i>jamiga nisbatan ulushi, foiz hisobida</i>
Qoraqalpog‘iston Respublikasi	4119,6	103,4	100,0
<i>shahar:</i>			
Nukus	1278,3	106,9	31,0
<i>tumanlar:</i>			
Amudaryo	316,6	101,3	7,7
Beruniy	435,9	101,5	10,6
Bo‘zatov	49,7	100,8	1,2
Qorao‘zak	66,8	102,2	1,6
Kegeyli	184,5	103,4	4,5
Qo‘ng‘irot	212,3	101,3	5,2
Qonliko‘l	25,5	103,4	0,6
Mo‘ynoq	43,4	103,1	1,1
Nukus	77,4	101,3	1,9
Taxiatosh	85,1	101,8	2,1
Taxtakopir	68,7	103,1	1,7
To‘rtko‘l	457,3	102,2	11,1
Xo‘jayli	232,8	102,2	5,6
Chimboy	137,5	101,4	3,3
Shumanay	75,1	102,3	1,8
Ellikqal’a	372,7	101,4	9,0

Ko‘rsatilgan yo‘lovchi aylanmasidagi uncha yuqori bo‘lmagan yo‘lovchi-km Qonliko‘l (25,5 mln. yo‘lovchi-km) va Mo‘ynoq (43,4 mln. yo‘lovchi-km) tumanlari hissasiga to‘g‘ri keldi.

**Tashilgan yo‘lovchi aylanmasining umumiy hajmida
hududlarning ulushi, % da**
(2022 yil yanvar-dekabr)



Shahar va tumanlar bo‘yicha yo‘lovchi aylanmasining yuqori ulushi bo‘yicha yetakchi o‘rinni Nukus (31,0 foiz) shahri egalladi. Shu bilan birga To‘rtko‘l (11,1 foiz), Beruniy (10,6 foiz) tumanlarida kuzatildi.

**Transport turlari bo‘yicha yuk tashish, yuk aylanmasi,
yo‘lovchi tashish va yo‘lovchi aylanmasi**
(2022 yil yanvar-dekabr oylarida)

