

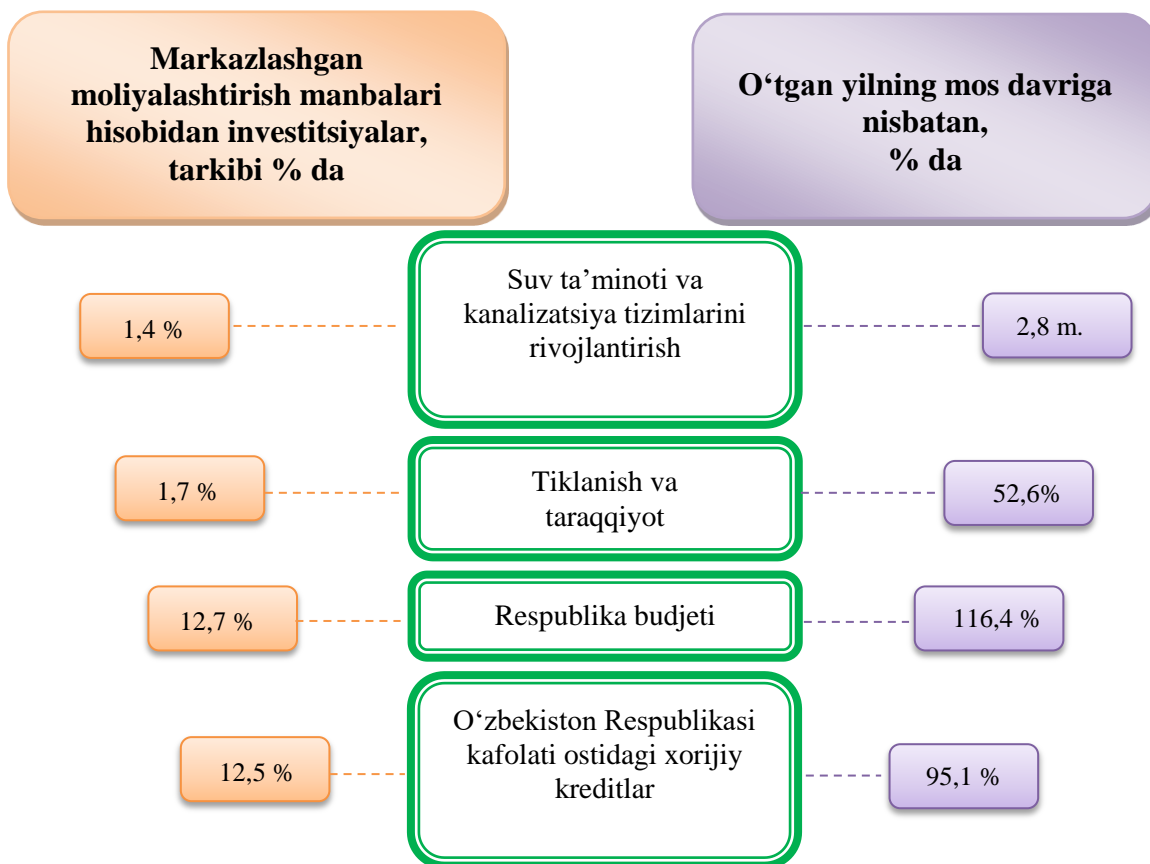
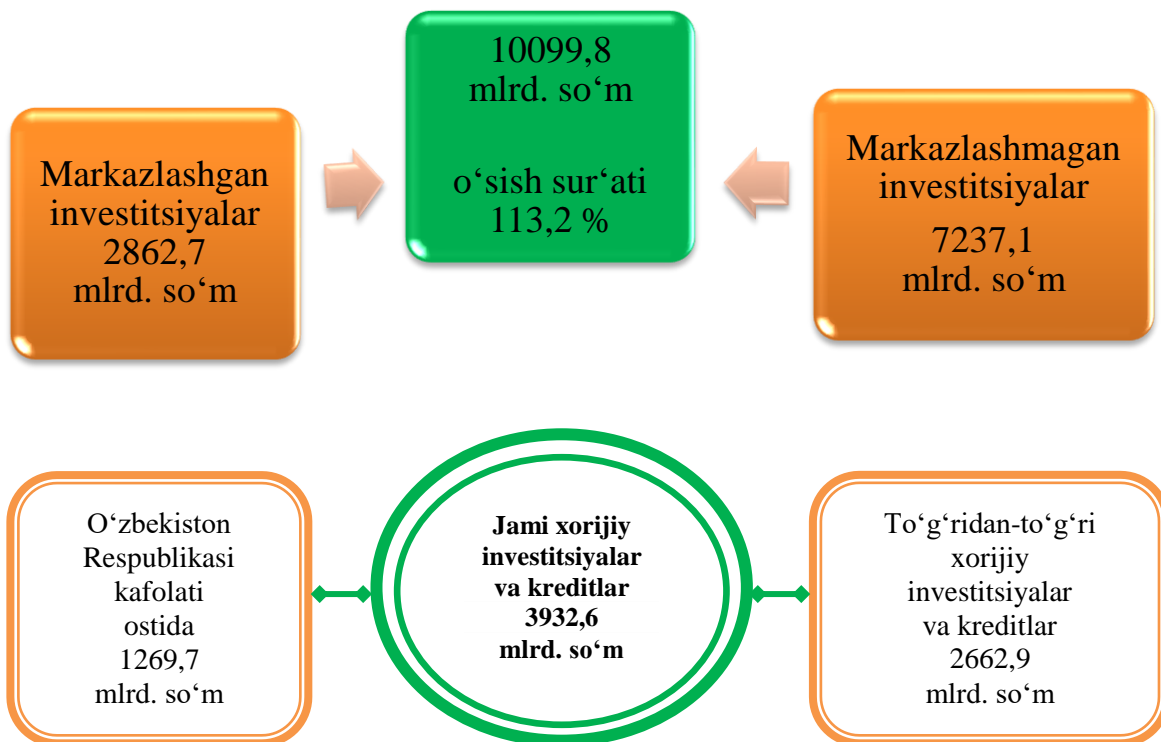
IV. INVESTITSİYALAR VA QURILISH

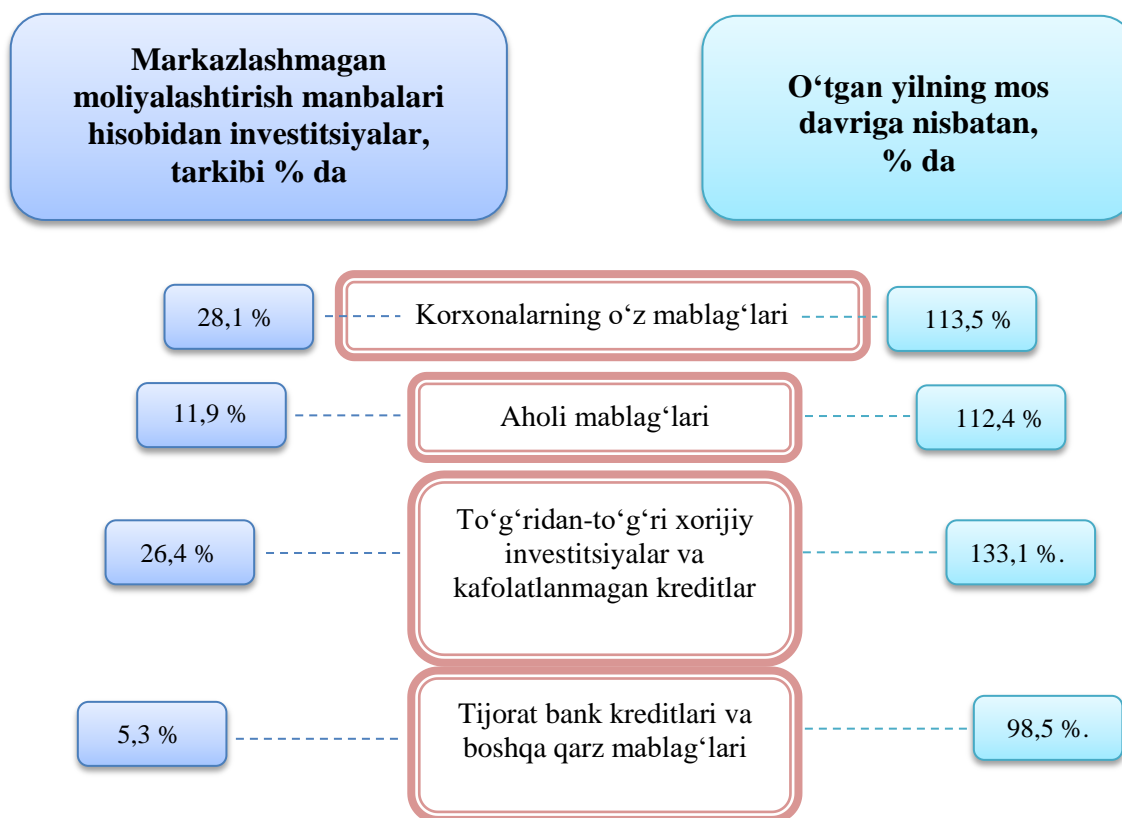
2022 yilning yanvar-dekabr oylarida Respublikaning asosiy kapitalini ko‘paytirishga 10 099,8 mlrd. so‘m miqdorida investitsiyalar kiritilib, o‘tgan yilning shu davriga nisbatan o‘sinh sur‘ati 113,2 % ni tashkil qildi, shundan xorijiy investitsiyalar 3 932,6 mlrd. so‘mni tashkil etdi.

Moliyalashtirish manbalari bo‘yicha asosiy kapitalga kiritilgan investitsiyalarning taqsimlanishi

	<i>mlrd. so‘m</i>	<i>o‘sinh sur‘ati, %</i>	<i>umumiy hajmga nisbatan % da</i>
Asosiy kapitalga kiritilgan investitsiyalar	10099,8	113,2	100,0
<i>shu jumladan:</i>			
Markazlashgan investitsiyalar:	2862,7	101,9	28,3
budget mablag‘lari	1283,4	116,4	12,7
Suv ta‘minoti tizimlarini rivojlantirish jamg‘armasi	140,1	2,8 m.	1,4
tiklanish va taraqqiyot fondi mablag‘lari	169,5	52,6	1,7
hukumat kafolati ostida chet el kreditlari	1269,7	95,1	12,5
Markazlashmagan investitsiyalar:	7237,1	118,4	71,7
korxonalarning o‘z mablag‘lari	2833,2	113,5	28,1
aholi mablag‘lari	1204,1	112,4	11,9
to‘g‘ridan-to‘g‘ri xorijiy investitsiyalar va kreditlar	2662,9	133,1	26,4
tijorat bank kreditlari boshqa qarz mablag‘lari	536,9	98,5	5,3

Asosiy kapitalga kiritilgan investitsiyalar





2022 yilning yanvar-dekabr oylarida asosiy kapitalga kiritilgan investitsiyalarning texnologik tarkibi

	<i>jami</i>	<i>davlat</i>	<i>nodavlat</i>
Jami, mlrd. so‘m	10099,8	2736,9	7362,9
<i>shu jumladan:</i>			
qurilish-montaj ishlari	6050,9	2519,5	3531,4
mashina, uskunalar, transport vositalari ishlab chiqarish va xo‘jalik jihozlari	3517,5	89,2	3428,3
Boshqa harajatlar	531,4	128,2	403,2

Asosiy kapitalga kiritilgan investitsiyalarning texnologik tarkibining tuzilishi o‘tgan yilning mos davriga nisbatan qurilish-montaj ishlarining ulushi 3,4 % li punktga ko‘payganligi, mashina, uskunalar, transport vositalarini ishlab chiqarish va xo‘jalik jihozlari qiymati ulushi 1,2 % li punktga ko‘payganligi va boshqa harajatlarning ulushi 4,6 % li punktga kamayganligini ko‘rsatmoqda.

2022-yilning yanvar-dekabr oylarida markazlashtirilgan moliyalashtirish manbalariga 2862,7 mlrd. so‘mlik investitsiya mablag‘lari kiritilib, bu ko‘rsatkich jami investitsiyalarning 28,3 % ni tashkil etdi, bu o‘tgan yilning mos davriga nisbatan o‘shish surati 101,9 % ni tashkil etgan. Hisobot davrida markazlashtirilmagan moliyalashtirish manbalari hisobidan 7237,1 mlrd. so‘mlik investitsiyalar o‘zlashtirildi (jamiga nisbatan ulushi 71,7 %) va o‘tgan yilning mos davriga nisbatan o‘shish sur‘ati 118,4 % ni tashkil etdi.

Korxonalar va tashkilotlarning o‘z mablag‘lari hisobiga 2833,2 mlrd. so‘m asosiy kapitalga investitsiyalar o‘zlashtirildi yoki jami investitsiyalarning 28,1 % o‘zlashtirildi. Aholining mablag‘lari hisobidan 1204,1 mlrd. so‘mlik investitsiyalar o‘zlashtirilib, jami investitsiyalar hajmining 11,9 % ni tashkil etdi.

Hisobot davrida O‘zbekiston Respublikasi Hukumati kafolati ostida 1269,7 mlrd. so‘mlik xorijiy kreditlar ajratildi, bu esa o‘tgan yilning mos davriga nisbatan 95,1 % ga oshgan yoki jami investitsiyalarning ulushi 12,5 % ni tashkil etgan.

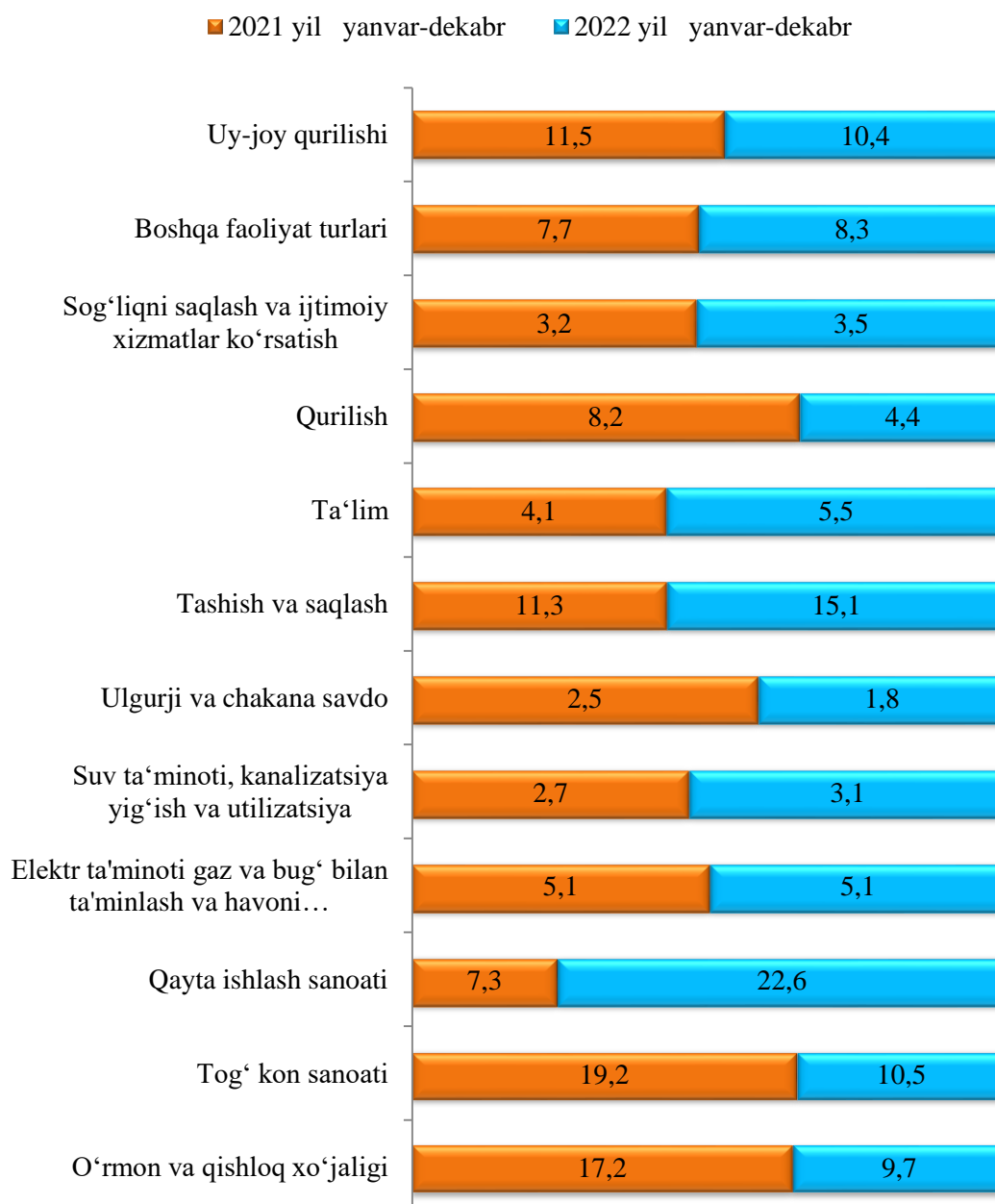
Shu bilan birga, bank kreditlari va boshqa qarz mablag‘lari hisobidan 536,9 mlrd. so‘mlik mablag‘lar kiritildi (asosiy kapitalga kiritilgan investitsiyalar umumiy hajmining 5,3 %), bu o‘shish sur‘ati 98,5 % ni tashkil etdi, to‘g‘ridan-to‘g‘ri va boshqa xorijiy investitsiyalar va kreditlar hisobidan 2662,9 mlrd. so‘m (ulushi 26,4 %) va o‘tgan yilning mos davriga nisbatan 133,1 %ni tashkil etdi, Tiklanish va taraqqiyot jamg‘armasi hisobidan 169,5 mlrd. so‘m (ulushi 1,7 %) va o‘tgan yilning mos davriga nisbatan 52,6 % ni tashkil etdi, Respublika budjeti 1283,4 mlrd. so‘m (ulushi 12,7 %) ushish sur‘ati 116,4 %. Suv ta‘minoti tizimlarini rivojlantirish jamg‘armasi hisobidan 140,1 mlrd. so‘m, (ulushi 1,4 %) va o‘tgan yilning mos davriga nisbatan 2,8 martaga oshdi.

Iqtisodiy faoliyat turlari bo‘yicha asosiy kapitalga kiritilgan investitsiyalar va kreditlar

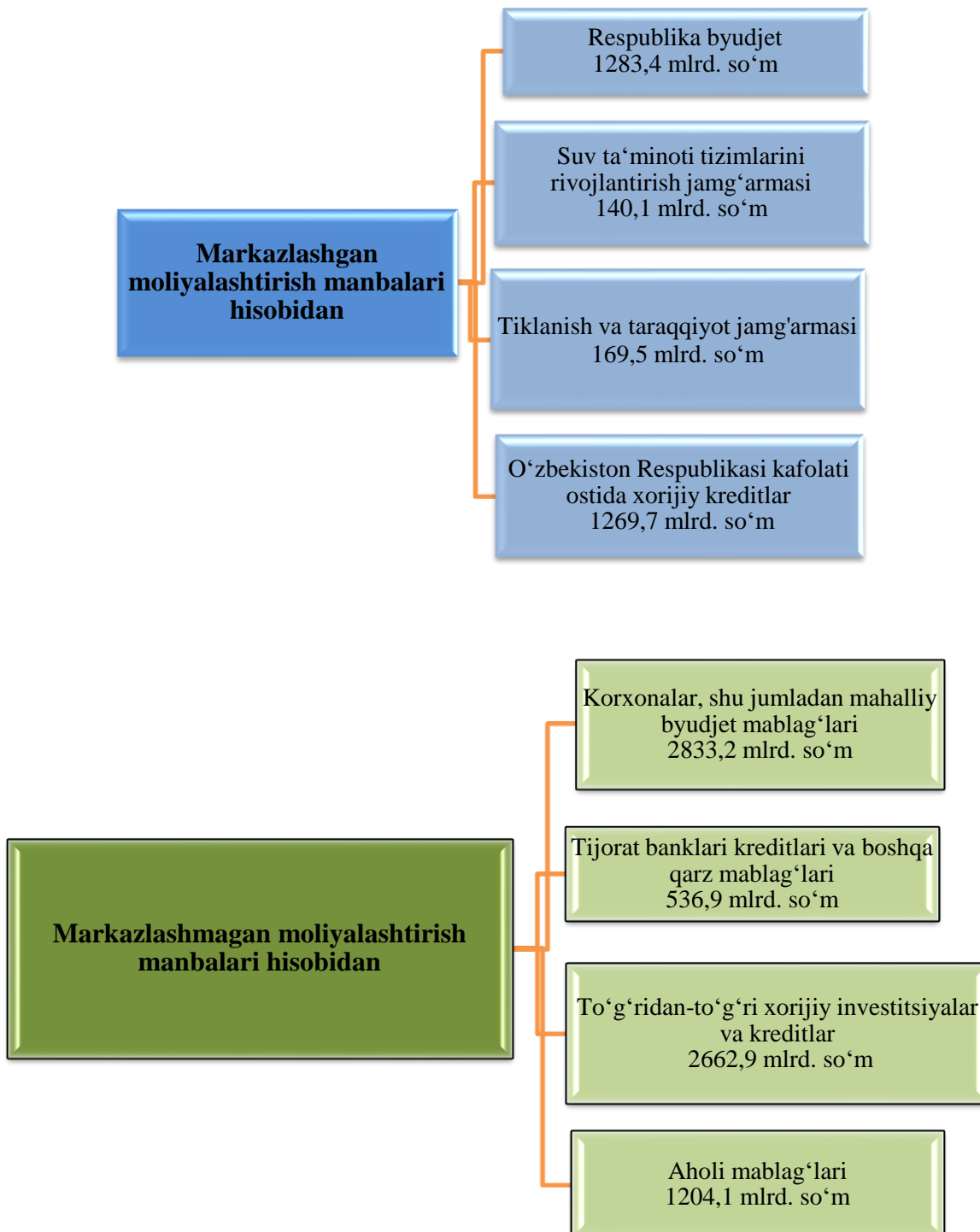
Hisobot davrida asosiy kapitalga kiritilgan investitsiyalarning asosiy qismi qayta ishlash sanoatiga 2287,0 mlrd. so‘m (22,6 %), shundan koks va neftni qayta ishlash mahsulotlari ishlab chiqarishga 1221,1 mlrd.so‘m (12,1 %), boshqa nometall mineral mahsulotlarini ishlab chiqarishga 585,0 mlrd.so‘m (5,8 %), oziq-ovqat maxsulotlari va ichimlik ishlab chiqarishga 89,3 mlrd.so‘m (0,9 %), tekstil mahsulotlarini ishlab chiqarishga 107,2 mlrd.so‘m (1,1 %), tashish va saqlashga 1529,4 mlrd. so‘m (15,1 %), tog‘-kon sanoati va ochiq konlarni ishlashga 1063,7 (10,5 %) mlrd. so‘m, shundan tabiiy gazni qazib olishga 1004,0 mlrd, so‘m (9,9 %), qishloq, o‘rmon va baliqchilik xo‘jaligi faoliyat turiga 977,3 mlrd. so‘m (9,7 %), elektr energiyasi va gaz ta‘minotiga 512,7 mlrd.so‘m (5,1 %), suv ta‘minoti kanalizatsiya va chiqindilarni utilizatsiya qilishga 310,9 mlrd. so‘m (3,1 %), qurilishda 442,1 mlrd.so‘m (4,4 %), ulgurji va chakana savdoga 176,8 mlrd. so‘m (1,8 %), axborot va aloqa 54,2 mlrd. so‘m (0,5 %), professional ilmiy va texnik xizmat turlariga 132,2 mlrd. so‘m (1,3 %), ta‘limga 552,1 mlrd. so‘m (5,5 %), davlat boshqaruvi va mudofaga 379,0 mlrd. so‘m (3,8 %), yashash va ovqatlanish xizmati turlariga 47,8 mlrd. so‘m (0,5 %), moliya va sug‘urta faoliyatiga 43,0 mlrd. so‘m (0,4 %),

sog‘liqni saqlash va ijtimoiy xizmatlar kursatishga 352,4 mlrd. so‘m (3,5 %), san‘at ko‘ngil ochish va dam olishga 68,2 mlrd. so‘m (0,7 %), turar-joy qurilishiga 1052,8 mlrd. so‘m (10,4 %) va boshqa faoliyat turlariga 67,1 mlrd. so‘m (0,7 %) to‘g‘ri keldi.

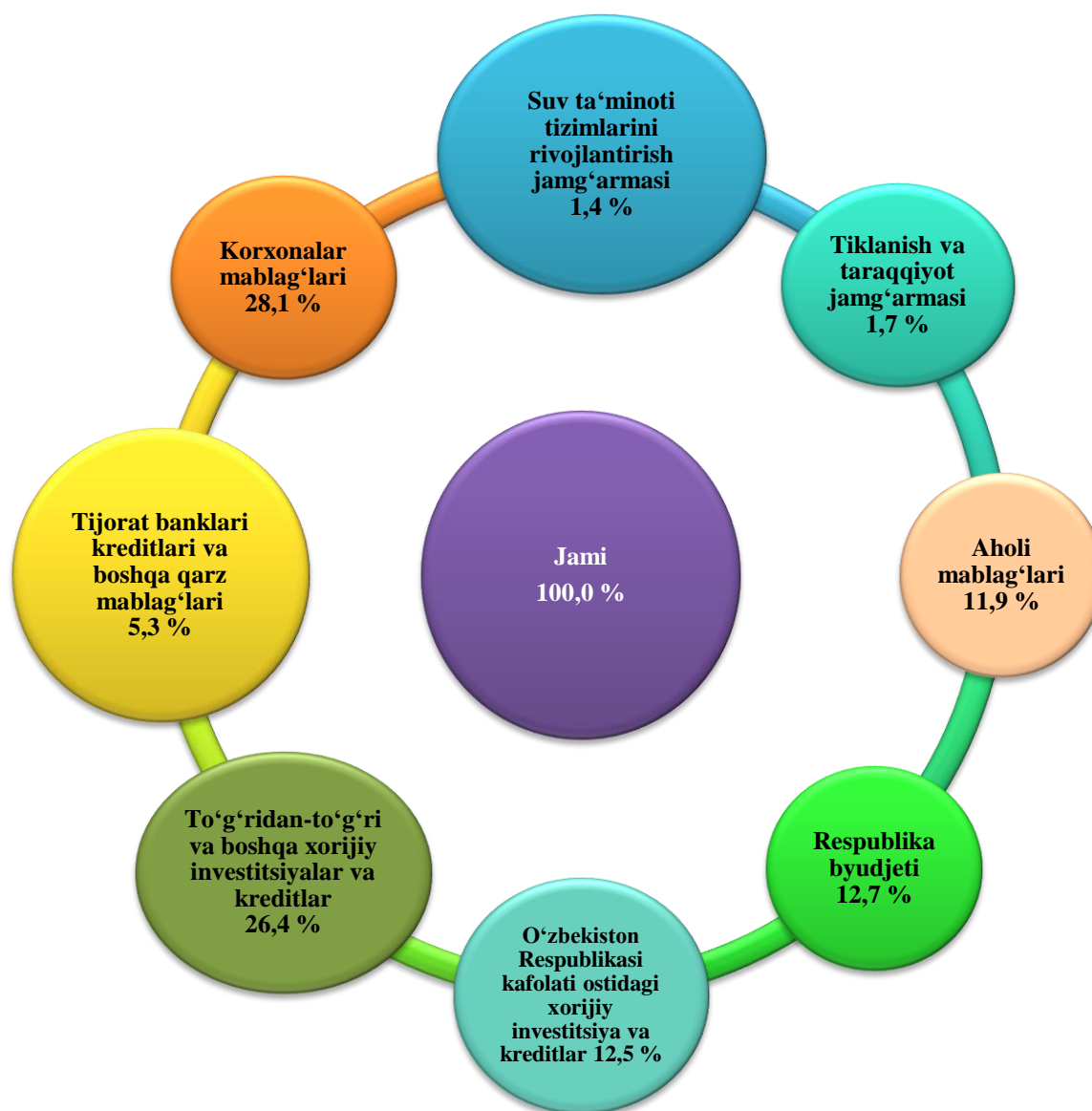
**Iqtisodiy faoliyat turlari bo‘yicha asosiy kapitalga
kiritilgan investitsiyalar va kreditlar
(umumiy hajmga nisbatan % da)**



**2022 yil yanvar-dekabr oylarida asosiy kapitalga kiritilgan investitsiyalarning
moliyalashtirish manbalari bo‘yicha tarkibi**



**Moliyalashtirish manbalari bo‘yicha
asosiy kapitalga kiritilgan investitsiyalar,
(umumiy hajmga nisbatan % da)**



Jami o‘zlashtirilgan investitsiyalarning 28,1 % korxonalar va tashkilotlarning o‘z mablag‘lari hisobidan o‘zlashtirildi, shu bilan birga, To‘g‘ridan-to‘g‘ri va boshqa xorijiy investitsiyalar va kreditlar hisobidan 26,4 %, Respublika byudjeti hisobidan, bu esa jami investitsiyalarning 12,7 % ni tashkil etadi.

2022 yilning yanvar-dekabr oylarida moliyalashtirish manbalari bo‘yicha asosiy kapitalga kiritilgan investitsiyalar

	<i>Kiritilgan investitsiyalar, mlrd. so‘m</i>	<i>O‘tgan yilning mos davriga nisbatan o‘shish sur‘ati, %</i>	<i>Umumiy hajmdagi ulushi, %</i>
Barcha moliyalashtirish manbalari hisobidan	10099,8	113,2	100,0
Respublika budjeti	1283,4	116,4	12,7
Suv ta‘minoti tizimlarini rivojlantirish jamg‘armasi	140,1	2,8 m.	1,4
Tiklanish va taraqqiyot jamg‘armasi	169,5	52,6	1,7
O‘zbekiston Respublikasi tomonidan kafolatlangan chet el kreditlari	1269,7	95,1	12,5
Korxonalar mablag‘lari	2833,2	113,5	28,1
Tijorat banklari kreditlari va boshqa qarz mablag‘lari	536,9	98,5	5,3
To‘g‘ridan-to‘g‘ri xorijiy investitsiyalar va kreditlar	2662,9	133,1	26,4
Aholi mablag‘lari	1204,1	112,4	11,9

Moliyalashtirish manbalari bo‘yicha asosiy kapitalga kiritilgan investitsiyalarning eng yuqori o‘shish sur‘atlari suv ta‘minoti tizimlarini rivojlantirish jamg‘armasi 140,1 mlrd. sum bo‘lib, o‘tgan yilga nisbatan o‘shish sur‘ati 2,8 martani tashkil etgan.

**Shahar va tumanlar kesimida asosiy kapitalga kiritilgan
investitsiyalar, mlrd. so‘m**

	<i>2021 y. yanvar- dekabr</i>	<i>2022 y. yanvar- dekabr</i>	<i>o‘tgan yilning mos davriga o‘lish sur‘ati, % da</i>	<i>jami investitsiyalardan to‘g‘ridan-to‘g‘ri xorijiy investitsiyalar hajmi, ming AQSh doll.</i>
Qoraqalpog‘iston Respublikasi	8110,7	10099,8	113,2	20704,2
Nukus sh.	1681,8	2202,1	119,1	903,4
<i>tumanlar:</i>				
Amudaryo	449,2	549,8	111,1	-
Beruniy	425,4	441,6	94,2	-
Bo‘zatov	99,5	122,0	111,3	-
Qonliko‘l	158,5	211,7	121,3	87,7
Qorao‘zak	308,8	1882,0	554,3	-
Kegeyli	139,4	174,4	113,6	1429,0
Qo‘ng‘irot	1071,1	1239,9	105,2	15031,4
Mo‘ynoq	1449,5	943,9	59,2	1670,1
Nukus	182,0	222,9	111,3	-
Taxiatosh	312,7	318,9	92,7	-
Taxtako‘pir	87,9	92,3	94,5	-
To‘rtko‘l	774,1	532,3	62,4	1000,0
Xo‘jayli	238,2	332,7	126,9	-
Chimboy	207,4	278,1	121,7	582,6
Shumanay	90,8	129,3	128,8	-
Ellikqal’a	434,4	425,9	88,9	-

Aholi jon boshiga kiritilgan investitsiyalar

(2022 yil yanvar- dekabr oylarida)

	<i>Aholi jon boshiga investitsiyalar hajmi, ming so‘mda</i>	<i>O‘sish sur‘ati, % da</i>
Qoraqalpog‘iston Respublikasi	5 146,6	111,7
Nukus sh.	6 636,6	117,2
<i>tumanlar:</i>		
Amudaryo	2 659,9	109,1
Beruniy	2 215,6	92,6
Bo‘zatov	5 595,7	110,8
Qonliko‘l	4009,7	119,7
Qorao‘zak	34 916,7	549,2
Kegeyli	2 359,9	112,8
Qo‘ng‘irot	9 273,6	104,1
Mo‘ynoq	28 430,4	58,3
Nukus	4 254,7	109,4
Taxiatosh	4 200,8	91,7
Taxtako‘pir	2 320,2	96,2
To‘rtko‘l	2 389,3	61,4
Xo‘jayli	2 632,4	125,4
Chimboy	2 428,4	120,8
Shumanay	2 257,3	127,7
Ellikqal’a	2 562,7	87,4

2022 yilning yanvar-dekabr oylarida aholi jon boshiga hisoblangan asosiy kapitalga kiritilgan investitsiyalar hajmi bo‘yicha yuqori ko‘rsatkichlar Qorao‘zak tumani 34 916,7 ming so‘m, bu yerda sement ishlab chiqarishni kengaytirishning 3-bosqichiga o‘zlashtirilgan, Mo‘ynoq tumani 28 430,4 ming so‘m, bu yerda tabiiy gazni qazib olishga o‘zlashtirilgan investitsiyalar bilan bog‘liq.

**2022 yilning yanvar-dekabr oylarida moliyalashtirish manbalari bo‘yicha
asosiy kapitalga kiritilgan investitsiyalar, mlrd. so‘m**

	Asosiy kapitalga kiritil-gan investitsiyalar jami, mlrd. so‘m	shu jumladan moliyalashtirish manbalari bo‘yicha:				
		respublika budjeti	korxonalar mablag‘lari	aholi mablag‘lari	xorijiy investitsiyalar va kreditlar	Xukumat kafolati ostidagi chet el kreditlari
Qoraqalpog‘iston Respublikasi	10099,8	1283,4	2833,2	1204,1	2662,9	1269,7
Nukus sh.	2202,1	300,6	1208,4	70,8	174,1	307,2
<i>tumanlar:</i>						
Amudaryo	549,8	68,7	72,2	110,8	43,9	68,9
Beruniy	441,6	107,9	71,0	149,7	34,4	42,2
Bo‘zatov	122,0	52,5	15,5	25,2	2,2	2,3
Qonliko‘l	211,7	29,4	85,0	61,1	9,2	0,3
Qorao‘zak	1882,0	46,2	198,7	34,3	1585,3	1,2
Kegeyli	174,4	50,4	45,9	28,6	20,4	1,0
Qo‘ng‘irot	1239,9	46,2	288,8	51,2	169,7	604,7
Mo‘ynoq	943,9	67,0	425,8	20,3	411,4	0,0
Nukus	222,9	45,9	46,5	97,8	9,3	1,7
Taxiatosh	318,9	58,5	80,4	33,2	16,9	83,3
Taxtakopir	92,3	19,9	12,5	35,8	2,7	1,2
To‘rtko‘l	532,3	61,4	111,2	199,8	56,2	47,6
Xo‘jayli	332,7	116,2	53,5	53,2	58,9	0,2
Chimboy	278,1	60,6	65,7	88,5	34,1	0,2
Shumanay	129,3	40,2	14,9	41,5	16,6	1,4
Ellikqal’a	425,9	111,8	37,2	102,3	17,6	106,3

davomi

	Asosiy kapitalga kiritilgan investitsiyalar jami, mlrd. so‘m	shu jumladan moliyalashtirish manbalari bo‘yicha:		
		Suv ta‘minoti tizimlarini rivojlantirish jang‘armasi	Tiklanish va taraqqiyot jang‘armasi	tijorat banklari kreditlari va boshqa qarz mablag‘lari


Qoraqalpog‘iston Respublikasi	10099,8	140,1	169,5	536,9
Nukus sh.	2202,1	31,1	-	109,9
<i>tumanlar:</i>				
Amudaryo	549,8	7,4	144,7	33,2
Beruniy	441,6	2,2	-	34,2
Bo‘zatov	122,0	5,6	-	18,7
Qonliqo‘l	211,7	5,7	-	21,0
Qorao‘zak	1882,0	10,2	-	6,1
Kegeyli	174,4	6,4	-	21,7
Qo‘ng‘irot	1239,9	5,3	-	74,0
Mo‘ynoq	943,9	1,8	-	17,6
Nukus	222,9	2,4	-	19,3
Taxiatosh	318,9	2,7	22,9	21,0
Taxtakopir	92,3	10,6	-	9,6
To‘rtko‘l	532,3	16,4	-	39,7
Xo‘jayli	332,7	3,5	-	47,2
Chimboy	278,1	7,9	1,3	19,8
Shumanay	129,3	6,9	-	7,8
Ellikqal’a	425,9	14,0	0,6	36,1

Ijtimoiy soha obyektlarini qurish

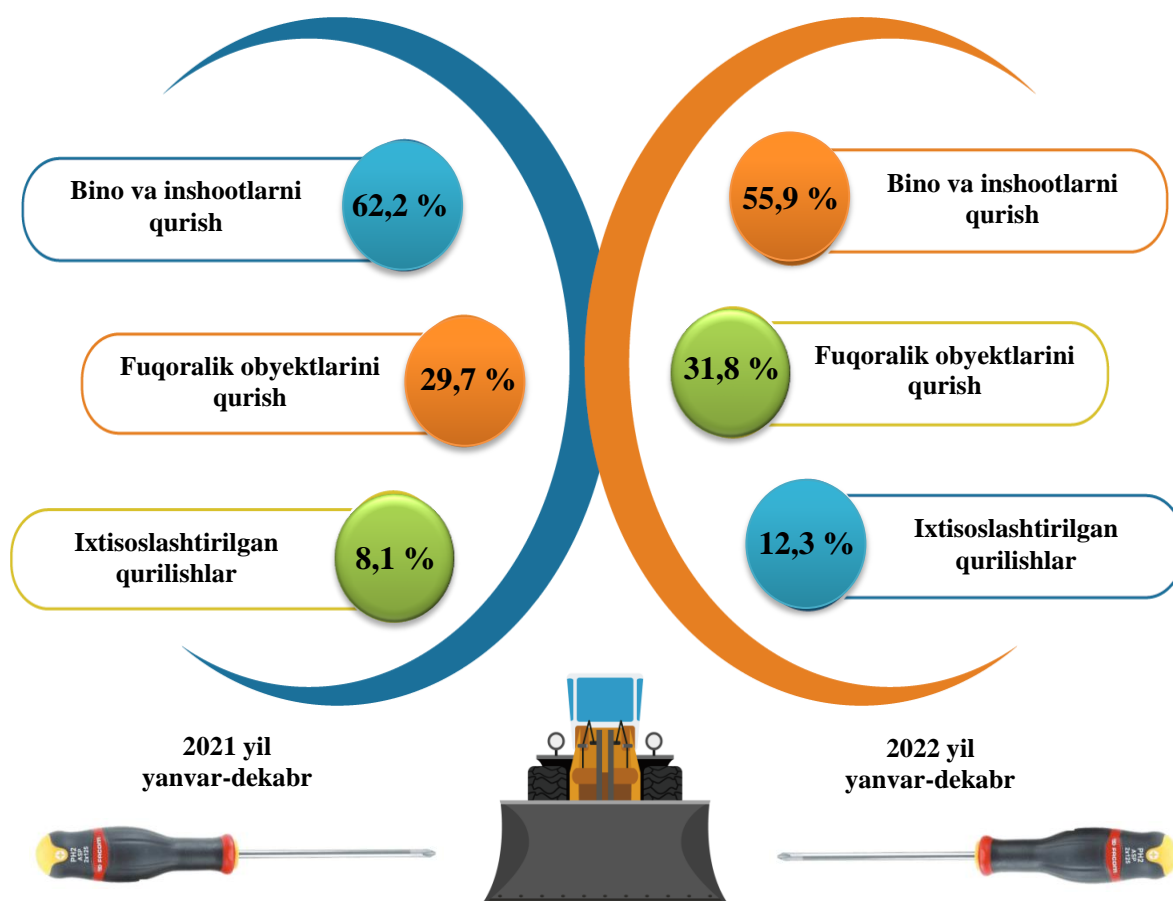
2022 yilning yanvar-dekabr oylarida umumiy maydoni 899,2 ming kv.m. bo‘lgan 4897 ta uy-joy qurilgan (2021 yilning yanvar-dekabr oylariga nisbatan 113,5 %) shu jumladan, qishloq joylarda 618,6 ming kv.m, 3141 uy-joy foydalanishga topshirildi. Noishlab chiqarish sohasiga kiritilgan investitsiyalar hajmidan 1052,8 mlrd. so‘mi yoki 30,9 % i turar-joy qurilishida o‘zlashtirildi.

Umumta’lim maktablari va maktabgacha ta’lim muassasalari qurilishida 369,3 mlrd. so‘m atrofida investitsiyalar o‘zlashtirildi, bu noishlab chiqarish sohasiga yo‘naltirilgan investitsiyalarning 10,8 foizini tashkil qiladi.

Qurilish faoliyati. 2022 yilning yanvar-dekabr oylarida 5289,6 mlrd. so‘mlik qurilish ishlari bajarilib, o‘tgan yilning mos davriga nisbatan o‘sinh sur‘ati 107,7 % ni tashkil etdi.

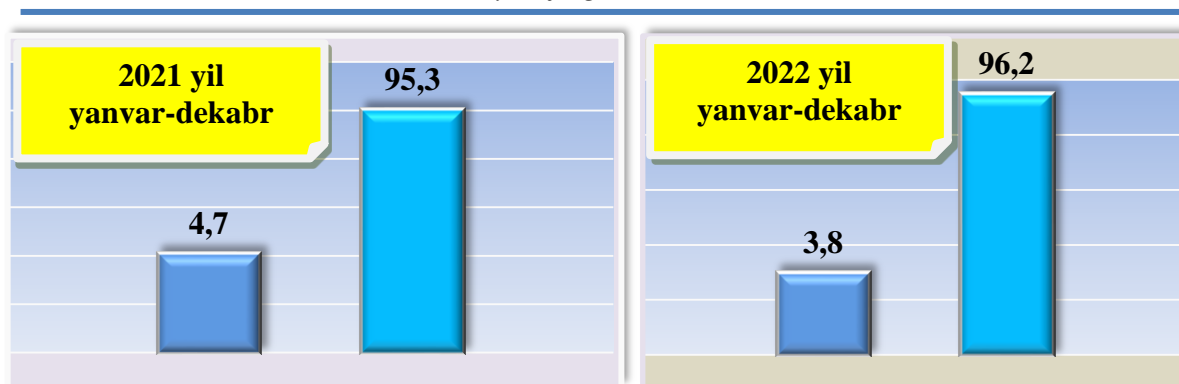


Iqtisodiy faoliyat turlari bo‘yicha qurilish ishlari
(umumiy hajmga nisbatan % da)



Qurilish ishlari umumiy hajmining 55,9 % i binolar va inshootlarni qurishga, 31,8 % i fuqarolik qurilishi ob‘ektlarini qurish bo‘yicha qurilishga 12,3 % i ixtisoslashtirilgan qurilish ishlariga to‘g‘ri keldi. Shu jumladan, umumiy hajmdan 64,2 % i yangi qurilish, rekonstruksiya va kengaytirish hamda texnik jihatdan qayta jihozlashga to‘g‘ri keladi.

Mulkchilik shakllari bo‘yicha qurilish tashkilotlarining o‘z kuchlari bilan bajargan qurilish ishlari taqsimoti (umumiy hajmga nisbatan % da)



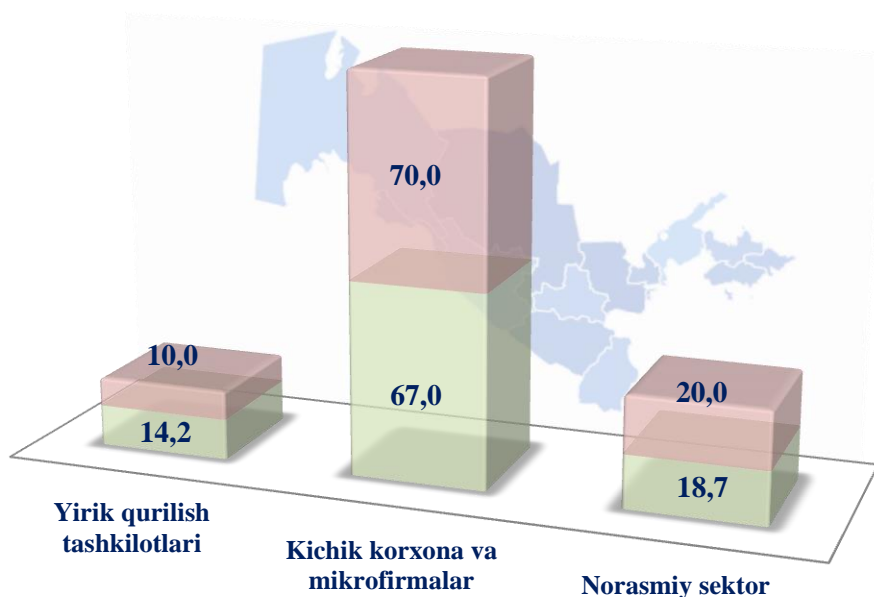
Davlat mulki



Nodavlat mulki



Korxonalar turlari bo‘yicha qurilish ishlari hajmi, mlrd.so‘m

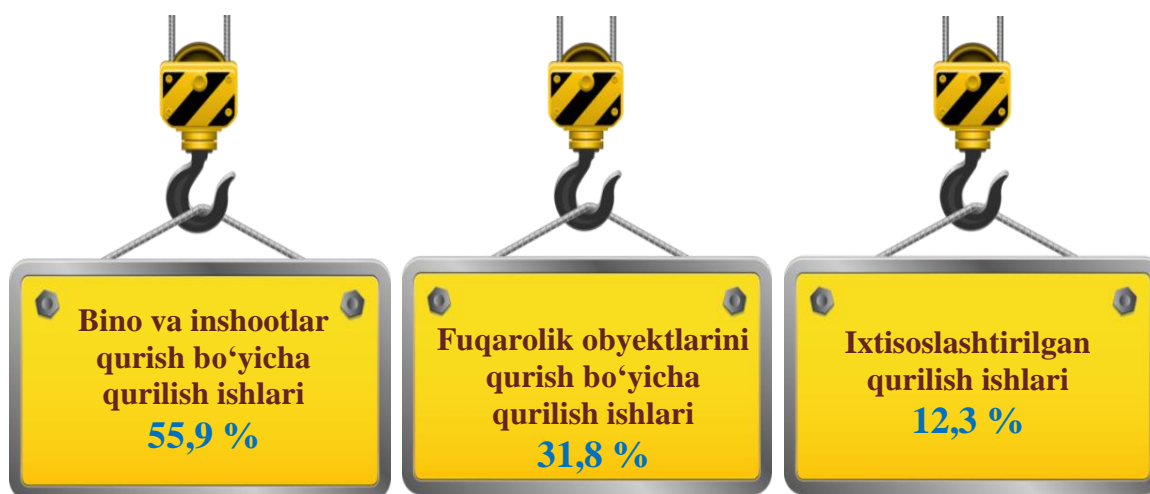


■ 2021 yil yanvar-dekabr

■ 2022 yil yanvar-dekabr

Jami qurilish ishlaridan yirik qurilish tashkilotlari tomonidan bajarilgan qurilish ishlari ulushi 10,0 % ni tashkil etib, ulushi 4,2 % li punktga kamaydi. Kichik korxonalar va mikrofirmalar hisssasi 70,0 % ni tashkil etib, 3,0 % li punktga ko‘paygan, norasmiy sektorning ulushi 20,0 % ni tashkil etdi.

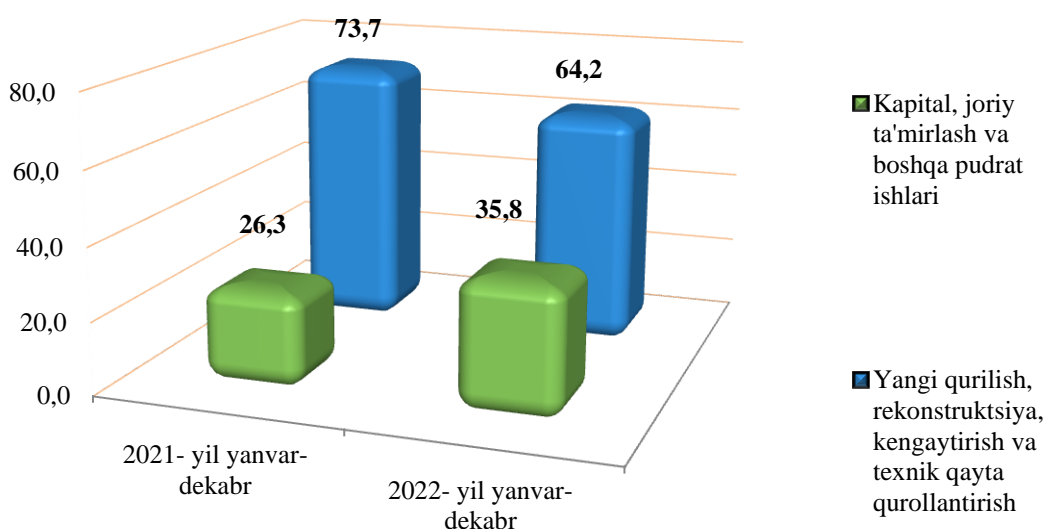
Iqtisodiy faoliyat turlari bo‘yicha qurilish ishlari hajmi,
(umumiy hajmga nisbatan % da)



Jami qurilish ishlari hajmida yangi qurilish, rekonstruksiya, kengaytirish va texnik jihatdan qayta qurollantirish ishlari hajmi 3398,0 mlrd. so‘mni (ulushi 64,2 %) tashkil etdi. Kapital, joriy ta‘mirlash va boshqa pudrat ishlari hajmi esa 1891,6 mlrd. so‘mni (ulushi 35,8 %) tashkil etdi.



Qurilish ishlari turlari bo‘yicha
(jamiga nisbatan foiz hisobida)

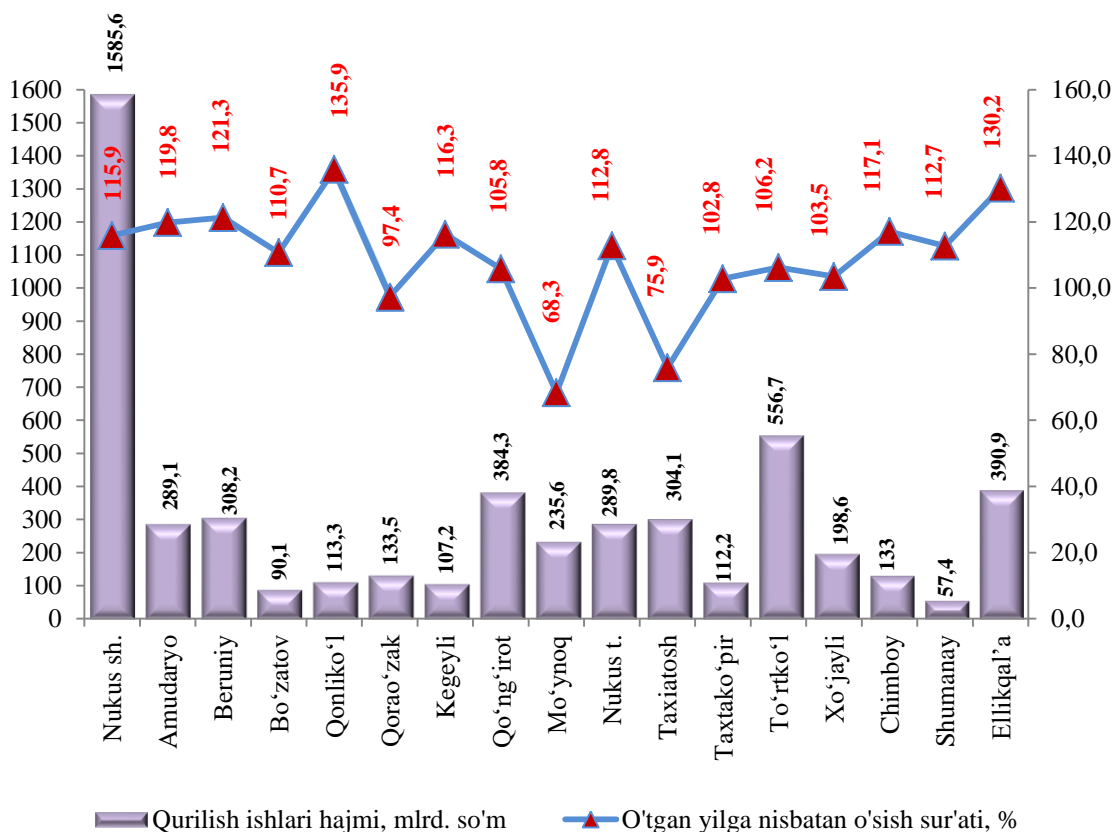


2022 yilning yanvar-dekabr oylarida shahar va tumanlar bo‘yicha qurilish ishlari hajmi, mlrd. so‘m

	2021 yil	2022 yil	o‘tgan yilning mos davriga nisbatan o‘sish sur‘ati, % da	Umumiy hajmga nisbatan ulushi % da
Qoraqalpog‘iston Respublikasi	4480,6	5289,6	107,7	100,0
Nukus sh.	1248,2	1585,6	115,9	30,0
<i>tumanlar:</i>				
Amudaryo	220,0	289,1	119,8	5,5
Beruniy	231,6	308,2	121,3	5,8
Bo‘zatov	74,2	90,1	110,7	1,7
Qonliko‘l	76,0	113,3	135,9	2,1
Qorao‘zak	125,0	133,5	97,4	2,5
Kegeyli	84,1	107,2	116,3	2,0
Qo‘ng‘irot	331,3	384,3	105,8	7,3
Mo‘ynoq	314,5	235,6	68,3	4,5
Nukus t.	234,1	289,8	112,8	5,5
Taxiatosh	365,7	304,1	75,9	5,7
Taxtako‘pir	99,6	112,2	102,8	2,1
To‘rtko‘l	477,7	556,7	106,2	10,5
Xo‘jayli	174,9	198,6	103,5	3,8
Chimboy	103,4	133,0	117,1	2,5
Shumanay	46,4	57,4	112,7	1,1
Ellikqal’a	273,9	390,9	130,2	7,4

2022 yilning yanvar-dekabr oylarida Respublika bo‘yicha qurilish ishlari hajmida Nukus shahri 1585,6 mlrd. so‘m, To‘rtko‘l 556,7 mlrd. so‘m, Ellikqala 390,9 mlrd. so‘m va Qo‘ng‘irot tumani 384,3 mlrd. so‘m hajmli tumanlar yuqori ulushlarga ega.

**2022 yilning yanvar-dekabr oylarida
qurilish ishlari hajmi va o‘sinh sur‘atlari**



Hisobot davrida bajarilgan qurilish ishlarining yuqori o‘sinh sur‘ati Qanliko‘l (o‘tgan yilning mos davriga nisbatan o‘sinh sur‘ati 135,9 %), Ellikqal’a (130,2 %), Beruniy tumani (121,3 %) va Amudaryo (119,8 %) tumanlarida kuzatildi.

2022 yilning yanvar-dekabr oylarida aholi jon boshiga hisoblangan qurilish ishlari hajmi bo‘yicha yuqori ko‘rsatkichlar Mo‘ynoq tumani (7094,6 ming so‘m, o‘sinh sur‘ati 67,3 %), Nukus tumani (5531,2 ming so‘m yoki o‘tgan yilga nisbatan o‘sinh sur‘ati 110,9 %), Nukus shahri (4779,0 ming so‘m, o‘sinh sur‘ati 114,0 %) hamda Bo‘zatov tumani (4133,6 ming so‘m, o‘sinh sur‘ati 110,2 %) qayd etildi.

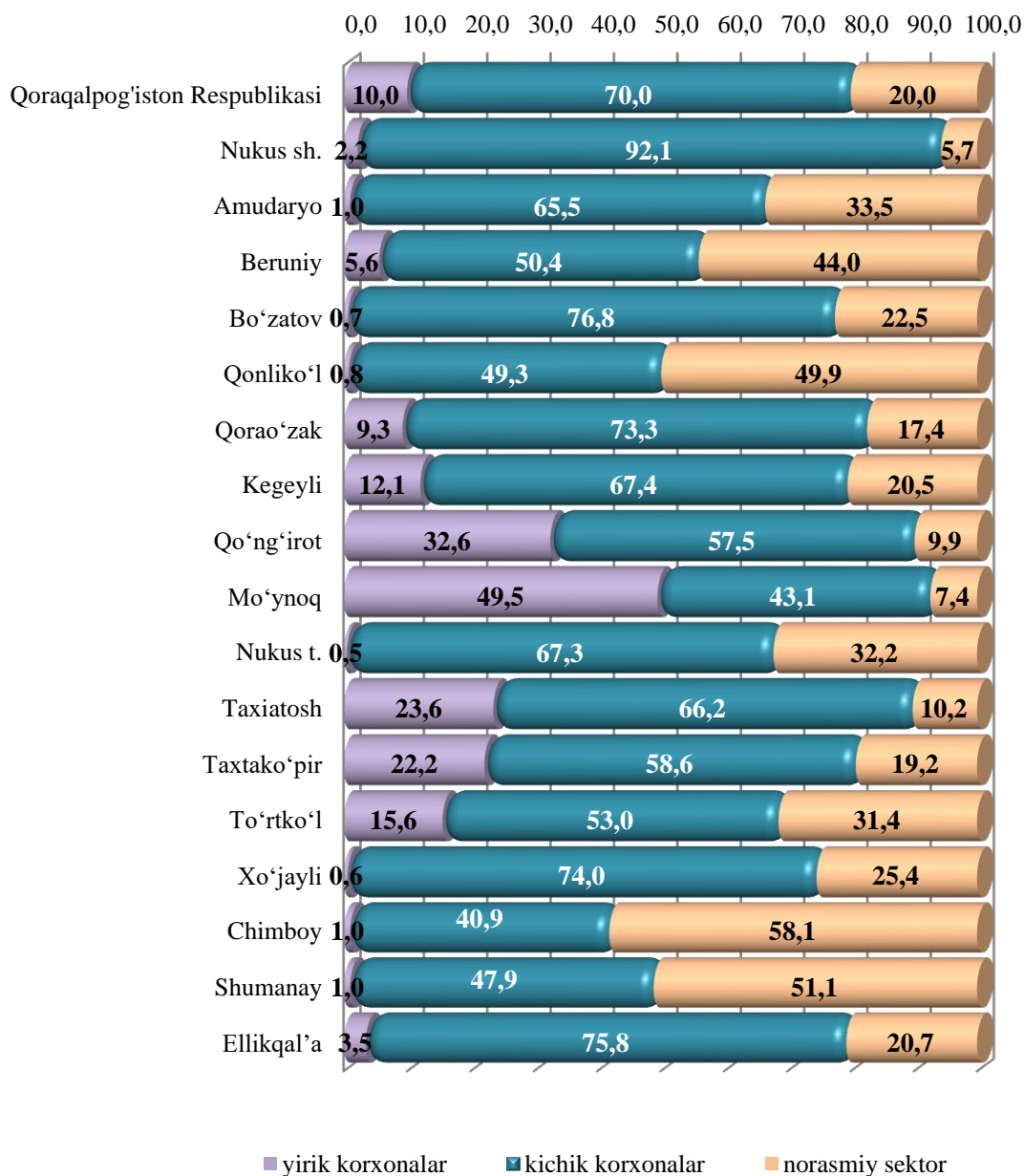


Aholi jon boshiga qurilish ishlari (2022 yil yanvar-dekabr oylarida)

	<i>Aholi jon boshiga qurilish ishlari hajmi, ming so'mda</i>	<i>O'sish sur'ati, % da</i>
Qoraqalpog'iston Respublikasi	2695,5	106,2
Nukus sh.	4779,0	114,0
<i>tumanlar:</i>		
Amudaryo	1 398,5	117,7
Beruniy	1 546,4	119,2
Bo'zatov	4 133,6	110,2
Qonliko'l	2145,5	134,1
Qorao'zak	2 476,6	96,5
Kegeyli	1 451,4	115,5
Qo'ng'iro't	2 874,4	104,6
Mo'ynoq	7 094,6	67,3
Nukus	5 531,2	110,9
Taxiatosh	4 007,1	75,1
Taxtako'pir	2 820,4	104,6
To'rtko'l	2 498,3	104,6
Xo'jayli	1 570,9	102,3
Chimboy	1 161,4	116,3
Shumanay	1 001,1	111,7
Ellikqal'a	2 352,1	127,9



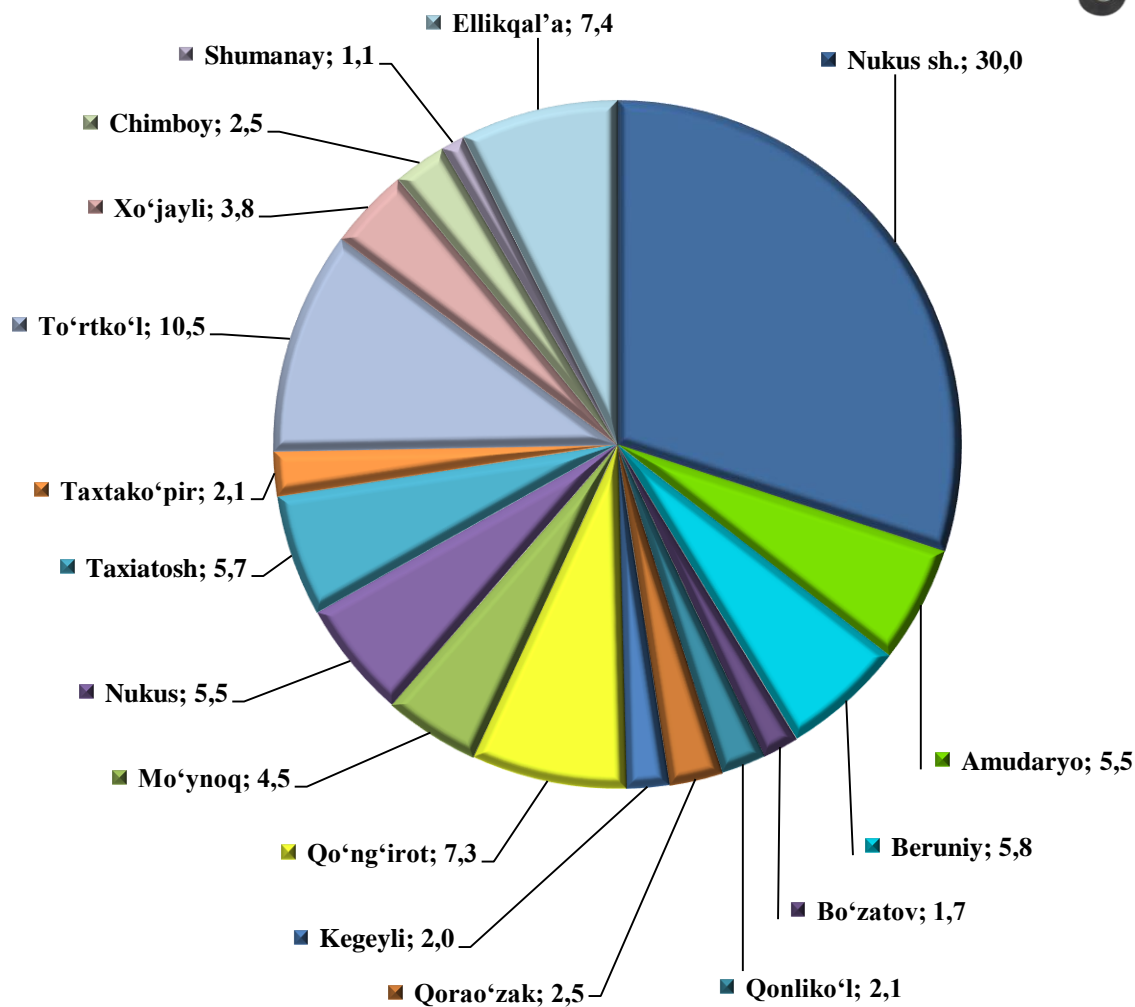
2022 yilning yanvar-dekabr oylarida korxonalar turlari bo‘yicha qurilish ishlari hajmi, (umumiy hajmga nisbatan % da)



Yirik korxonalar tomonidan bajarilgan qurilish ishlarining yuqori ko‘rsatkichlari Mo‘ynoq (jami qurilish ishlari hajmidagi ulushi 49,5 %), Qo‘ng‘irot (ulushi 32,6 %), Taxiatoosh (ulushi 23,6 %) tumanlariga to‘g‘ri keladi.



Shahar va tumanlar kesimida qurilish ishlari ulushi, (umumiy hajmga nisbatan % da)



Jami qurilish hajmidan eng yuqori ulushni Nukus shahrida 30,0 % ni, To'rtko'l'da 10,5 % ni va Ellikqal'a tumanida 7,4 % ni va tashkil etdi.

Shuningdek, Respublika miqyosida qurilish ishlari hajmida eng past ulushlar Kegeyli (2,0 %), Bo'zatov (1,7 %) va Shumanay (1,1 %) tumanlari hissasiga to'g'ri keladi.