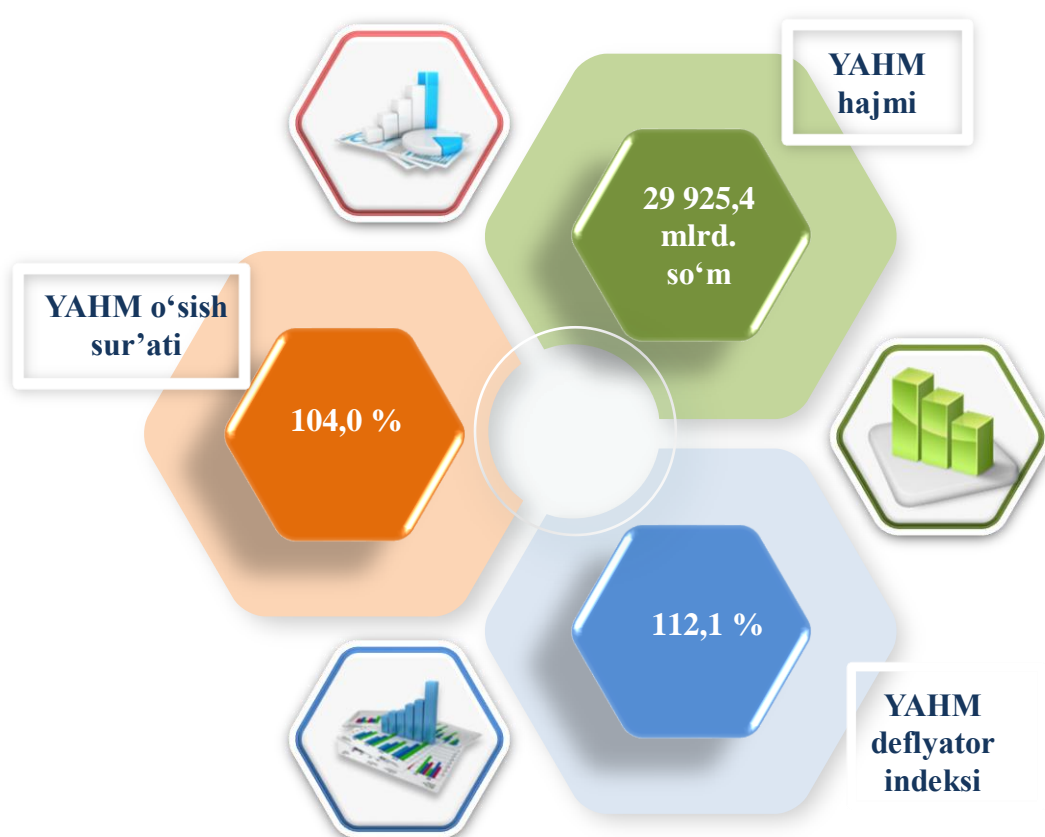


## I. YALPI HUDUDIIY MAHSULOT ISHLAB CHIQUARISH

Dastlabki ma'lumotlarga ko'ra, 2022-yil uchun Qoraqalpog'iston Respublikasi bo'yicha yalpi hududiy mahsulot (keyingi o'rinlarda –YAHM) hajmi joriy narxlarda 29 925,4 mlrd. so'mni tashkil etdi va 2021- yil bilan taqqoslaganda 4,0 % ga o'sdi.

YAHM deflyator indeksi 2021-yil narxlarga nisbatan 112,1 % ni tashkil qildi.

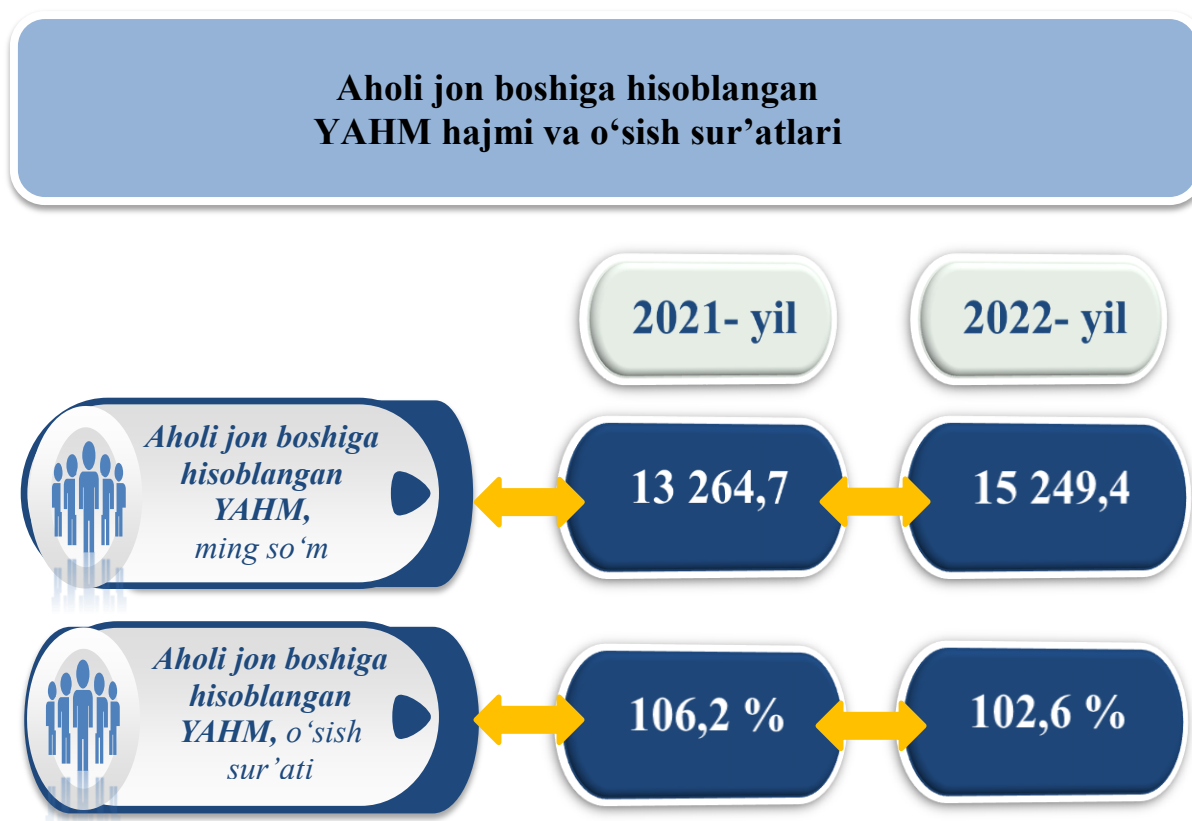
O'zbekiston Respublikasi bo'yicha YAIMning shakllanishida Qoraqalpog'iston Respublikasining qo'shgan hissasi 3,4 % ga yetdi.



**2022- yil ushun iqtisodiy faoliyat turlari bo‘yicha  
YAHM ishlab chiqarish hajmi va o‘sinh sur‘atlari**

	<i>Mrd. so‘m</i>		<i>O‘sinh sur‘atlari, o‘tgan yilning mos davriga nisbatan % da</i>
	<i>2021- yil</i>	<i>2022- yil</i>	
<b>I. YAHM, jami</b>	<b>25 681,8</b>	<b>29 925,4</b>	<b>104,0</b>
<i>shu jumladan:</i>			
Tarmoqlarning yalpi qo‘shilgan qiymati	23 908,5	27 566,6	104,0
mahsulotlarga sof soliqlar	1 773,3	2 358,8	104,3
<b>II. Tarmoqlarning yalpi qo‘shilgan qiymati</b>	<b>23 908,5</b>	<b>27 566,6</b>	<b>104,0</b>
<b>qishloq, o‘rmon va baliqchilik xo‘jaligi</b>	<b>7 040,8</b>	<b>8 164,1</b>	<b>103,3</b>
<b>sanoat (qurilishni qo‘shgan holda)</b>	<b>8 050,7</b>	<b>8 784,5</b>	<b>102,3</b>
sanoat	6 127,0	6 499,7	100,6
qurilish	1 923,7	2 284,8	107,7
<b>xizmatlar</b>	<b>8 817,0</b>	<b>10 618,0</b>	<b>106,0</b>
savdo, yashash va ovqatlanish bo‘yicha xizmatlar	1 210,0	1 437,0	104,8
tashish va saqlash, axborot va aloqa	1 534,5	1 857,1	118,5
boshqa xizmat tarmoqlari	6 072,5	7 323,9	103,0

Aholi jon boshiga hisoblangan YAHM 15 249,4 ming so‘mni tashkil etdi va bu ko‘rsatkich o‘tgan yilga nisbatan 2,6 % ga yuqoridir.



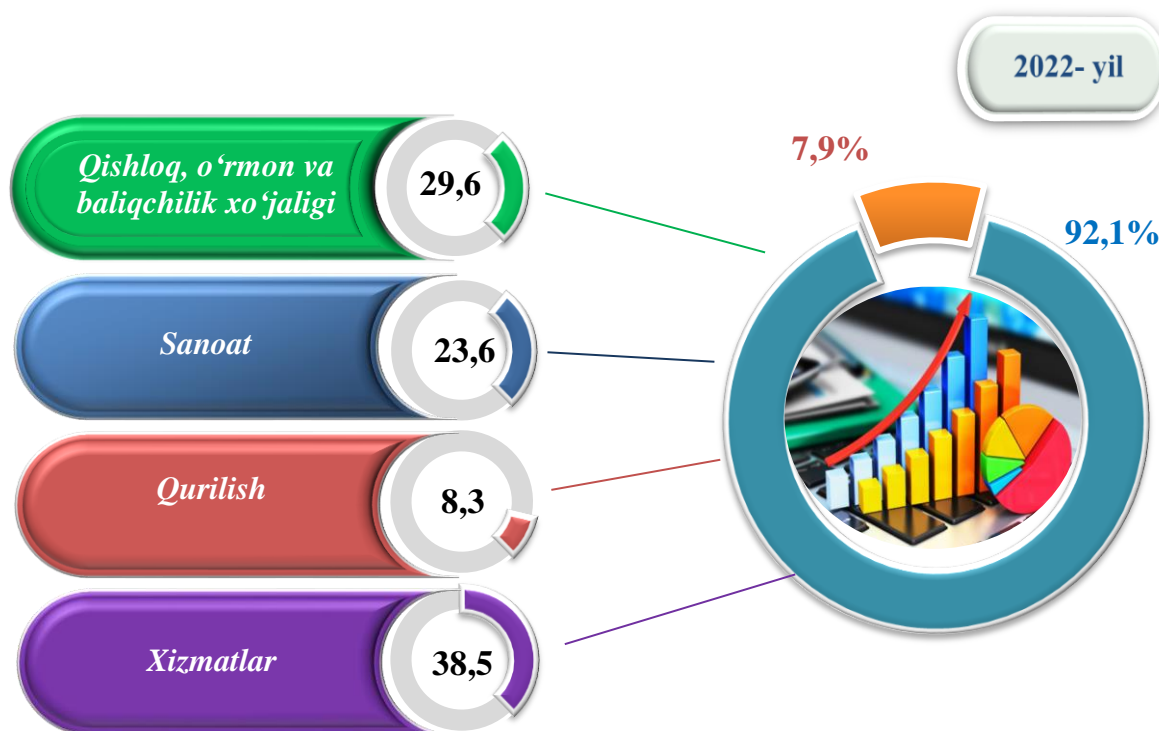
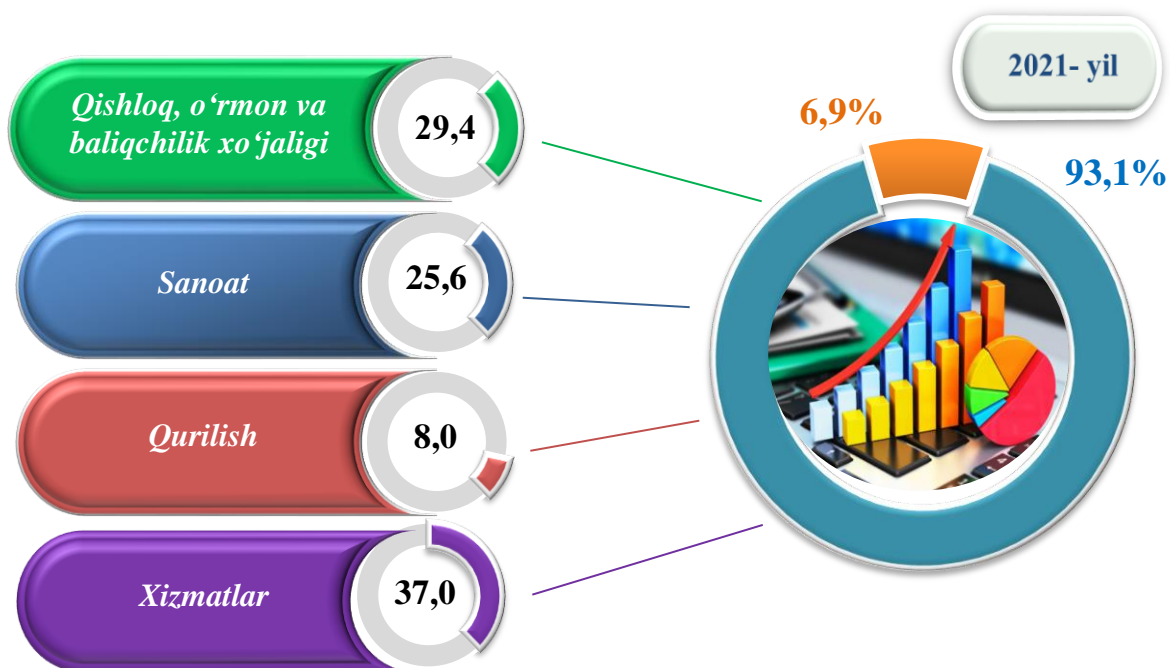
Hudud iqtisodiyotining barcha tarmoqlarida yaratilgan yalpi qo‘shilgan qiymat (YAQQ) hajmi umumiy YAHMning 92,1 % ini, mahsulotlarga sof soliqlar esa 7,9 % ini tashkil etdi.

Hisobot davrida qishloq, o‘rmon va baliqchilik xo‘jaligining YAHMning tarmoqlar bo‘yicha tarkibidagi ulushi 29,6 % ni, sanoat tarmog‘i 23,6 % ni, qurilish 8,3 % ni va xizmatlar sohasi 38,5 % ni tashkil qildi.

**Iqtisodiy faoliyat turlari bo‘yicha YAHM tarkibi**  
*(jamiga nisbatan % da)*

	<i>2021- yil</i>	<i>2022- yil</i>
<b>I. YAHM, jami</b>	<b>100,0</b>	<b>100,0</b>
<i>shu jumladan:</i>		
tarmoqlarning yalpi qo‘shilgan qiymati	93,1	92,1
mahsulotlarga sof soliqlar	6,9	7,9
<b>II. Tarmoqlarning yalpi qo‘shilgan qiymati</b>	<b>100,0</b>	<b>100,0</b>
<b>qishloq, o‘rmon va baliqchilik xo‘jaligi</b>	<b>29,4</b>	<b>29,6</b>
<b>sanoat (qurilishni qo‘shgan holda)</b>	<b>33,6</b>	<b>31,9</b>
sanoat	25,6	23,6
qurilish	8,0	8,3
<b>xizmatlar</b>	<b>37,0</b>	<b>38,5</b>
savdo, yashash va ovqatlanish bo‘yicha xizmatlar	5,1	5,2
tashish va saqlash, axborot va aloqa	6,4	6,7
boshqa xizmat tarmoqlari	25,5	26,6

**Iqtisodiy faoliyat turlari bo‘yicha YAHM tarkibi**  
(jamiga nisbatan % da)

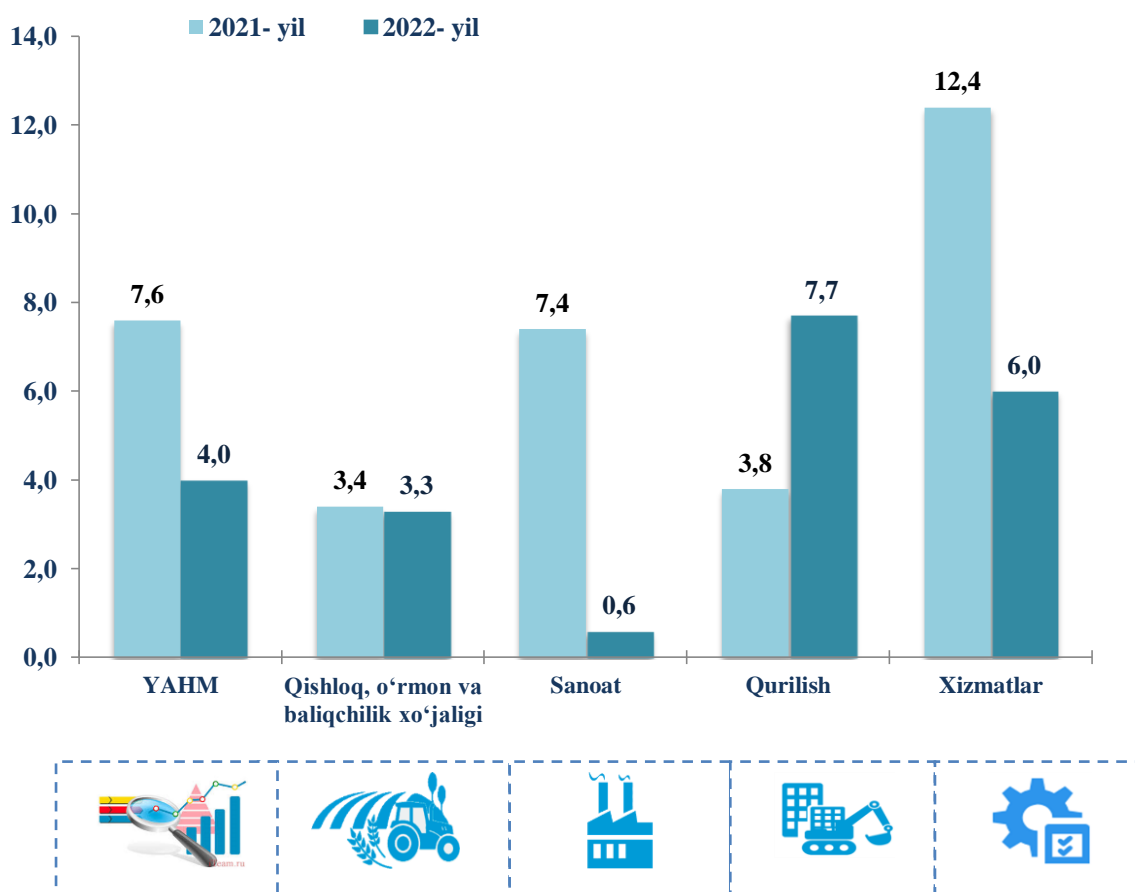


● Yalpi qo‘shilgan qiymati

● Mahsulotlarga sof soliqlar

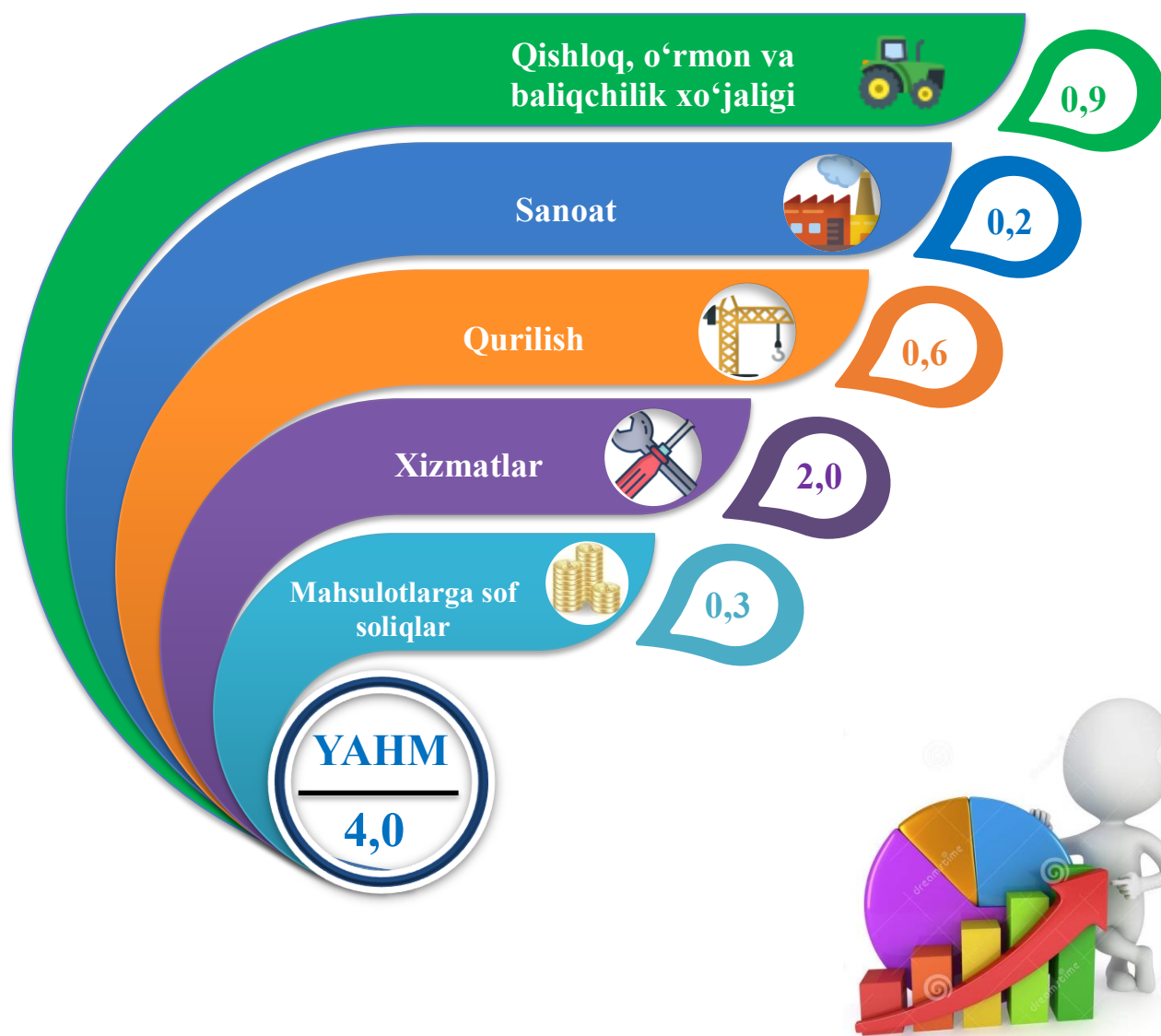
2022- yil ushun YAHMning o‘sishi hudud iqtisodiyotining asosiy tarmoqlaridagi ijobiy o‘sinh sur‘atlari bilan bog‘liqdir. O‘sinh sur‘atlari qishloq, o‘rmon va baliqchilik xo‘jaligida – 103,3 % (YAHMning tarmoqlar bo‘yicha tarkibidagi ulushi – 29,6 %), sanoatda – 100,6 % (23,6 %), qurilishda – 107,7 % (8,3 %), xizmatlar sohasida – 106,0 % ni (38,5 %) tashkil etdi. Xizmatlar sohasi tarkibida o‘sinh sur‘atlari savdo, yashash va ovqatlanish bo‘yicha xizmatlarda 104,8 % (5,2 %), tashish va saqlash, axborot va aloqa 118,5 % (6,7 %), boshqa xizmat tarmoqlarida 103,0 % dan (26,6 %) iborat bo‘ldi.

## YAHMning iqtisodiy faoliyat turlari bo‘yicha mutlaq o‘sinh sur‘atlari (o‘tgan yilning mos davriga nisbatan % da)



YAHM o‘shishiga qishloq, o‘rmon va baliqchilik xo‘jaligi tarmog‘i – 0,9 f.p. (2021- yilda – 0,9 f.p.), sanoat tarmog‘i – 0,2 f.p. (2021- yilda – 1,8 f.p.) va qurilish tarmog‘i – 0,6 f.p. (2021- yilda – 0,3 f.p.), xizmat ko‘rsatish sohasi - 2,0 f.p. (2021- yilda – 4,1 f.p.) ijobiy hissa qo‘shdi. Mahsulotlarga sof soliqlarning o‘shishi hisobiga YAHM 0,3 f.p. (2021- yilda – 0,5 f.p.)ga kamaydi.

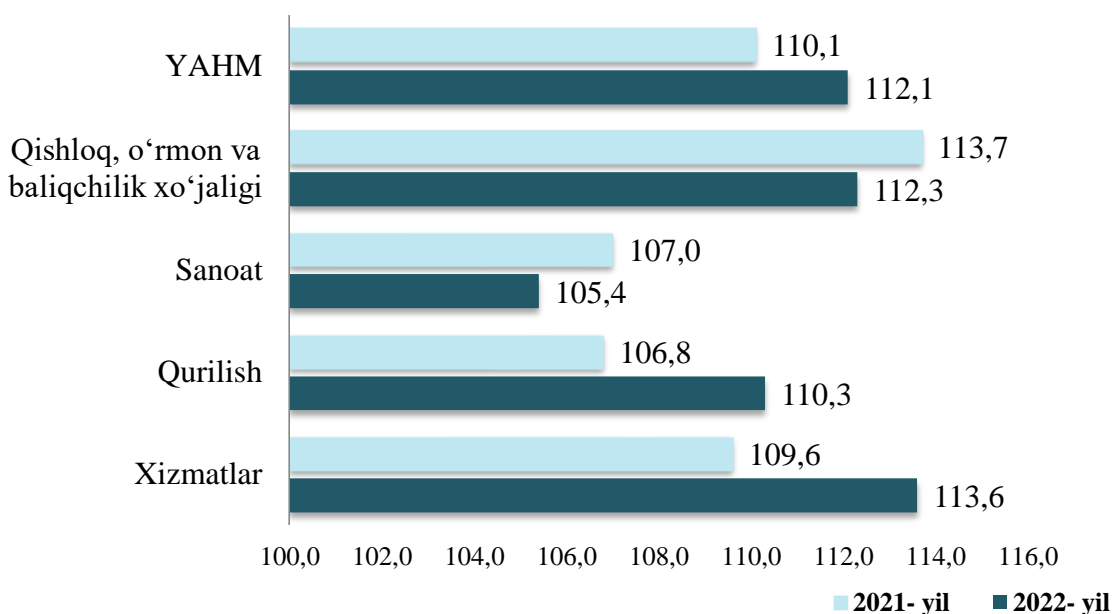
**2022-yil ushun YAHM o‘shishida tarmoqlarning hissasi**  
(jamiga nisbatan % da)



2022-yilning YAHM deflyatori indeksi 2021-yildagi narxlarga nisbatan 112,1 foizni tashkil etdi. YAHM deflyatori indeksining eng yuqori ko‘rsatkichlari xizmatlar sohasida – 113,6 % va qishloq, o‘rmon va baliqchilik xo‘jaligida – 112,3 % qayd etildi.

**YAHMning iqtisodiy faoliyat turlari bo‘yicha  
deflyator indeksi**

*(o‘tgan yilning mos davriga nisbatan % da)*



**Kichik biznesning YAHMdagi ulushi**  
*(jamiga nisbatan % da)*

2022- yilda kichik tadbirkorlikning YAHMdagi ulushi 56,6 % ni tashkil qildi (2021- yilda – 56,3 %).

Kichik tadbirkorlikning YAHMdagi ulushi-ning o‘tgan yilga nisbatan o‘sishi yirik korxonalar ulushining kamayishi bilan bog‘liq.

